

Piyasa Gündemi

Enerji maliyetlerinde son dönemde yaşanan sert yükselişler enflasyon kaynaklı endişeleri artırırken, üretim tarafında da aksamalara yol açıyor. Enerji cephesinde yaşanan gelişmeler küresel risk iştahı üzerinde baskı oluştururken, önümüzdeki günlerde enerji krizinin küresel ekonomik görünüm üzerindeki etkileri yakından takip edilecektir. Bu cephedeki gelişmelerin yanında ekonomik veri akışları ve merkez bankalarının hamleleri de risk iştahı üzerinde belirleyici olacaktır.

Açıklanacak Önemli Ekonomik Veriler

- 15:30 ABD – Haftalık İşsizlik Başvuruları Önem: Yüksek

Türkiye

Dünya Bankası aralarında Türkiye'nin de olduğu Avrupa ve Orta Asya ülkeleri için 2021, 2022 ve 2023 yılları GSYH büyüme tahminlerini revize etti. Dünya Bankası, Türkiye için 2021 yılı GSYH Büyüme tahminini %5,0'dan %8,5'e yükseltirken 2022 yılı için büyüme tahminini %4,5'ten %3,0'a ve 2023 beklentisini %4,5'ten %4,0'a düşürdü. Yurt içinde bugün açıklanacak önemli veri akışı bulunmazken, gündeme dair gelişmeler takip edilecek.

Euro Bölgesi

Almanya fabrika siparişleri, ağustos ayında beklentilerin üzerinde %7,7'lik bir düşüş kaydederek piyasalarda yaşanan hammadde darboğazı ve uzayan teslimat sürelerinin etkilerini ortaya çıkardı. Araba ve araba parçası üreticilerinin siparişleri, tedarik sıkıntılarında dolayı bir önceki aya göre %12 düştü. Tüm dünyada yaşanan hızlı toparlanma piyasalarda hammadde açığı yaratırken tedarik sıkıntılarıyla beraber teslimat gecikmeleri de arttı. Euro Bölgesi'nde perakende satışlar temmuz ayında aylık %2,6 daralma yaşamasının ardından ağustos ayında %0,3 oranında beklentilerin altında artış gösterdi ve yıllık bazda da %0,0 değişim göstermedi. Çin'de gerileyen ancak ABD'de beklentiden iyi gelen perakende satışlar Euro Bölgesi'nde son ayda bir miktar artış gösterse de yılın ilk yarısında göre yavaşlama kaydediyor. Euro Bölgesi'ndeki en büyük sorun olan arz ve tedarik sıkıntısı sürerken enflasyonun %3,4 ile son yılların zirvesine çıkması tüketicinin de harcamaları üzerinde baskı yaratıyor.

ABD

ABD'nin istihdam verileri için öncü gösterge olarak kabul edilen ADP verilerine göre ülkede özel sektör istihdamı 568 bin artış kaydederek pozitif sinyal verdi. Ülkede okulların açılmasının da çocukların bakımı için federal yardımların da desteğiyle evde kalan kişilerin yeniden işe dönmesine olanak sağladığı belirtildi. ABD Senatosu'nda borç tavanı için Cumhuriyetçilerden gelen Aralık ayına kadar yükseltme teklifine Demokratların da destek verdiği belirtildi. Ülkenin yakın dönemde temerrüde düşme riski yavaş yavaş ortadan kalkmaya başladı. Beyaz Saray, ABD Başkanı Joe Biden'ın, 2021 yılı bitmeden Çin Devlet Başkanı Şi Cinping ile çevrim içi bir görüşme gerçekleştireceğini duyurdu. ABD'de bugün haftalık işsizlik maaşı başvuruları takip edilecek.

Piyasa Verileri

Pariteler	Son	Günlük Değ. (%)	Haftalık Değ. (%)	Yılbaşı Değ. (%)
USDTRY	8.8719	-0.10	-0.21	19.32
EURTRY	10.2681	0.01	-0.23	12.84
EURUSD	1.1553	-0.05	-0.20	-5.43
GBPUSD	1.3576	-0.04	0.76	-0.73
USDJPY	111.44	0.02	0.14	7.92

Sepetler	Son	Günlük Değ. bp	Haftalık Değ. bp	Yılbaşı Değ. bp
½ \$ + ½ €	9.5688	1.50	-0.50	128.88
Dolar Endeksi	94.2500	4.80	-6.40	431.30
REK	62.8900	-	-	73.00

Endeks Vadeliler	Son	Günlük Değ. (%)	Haftalık Değ. (%)	Yılbaşı Değ. (%)
S&P 500 Yakın Vade	4,373.25	0.44	1.76	16.66
DAX Yakın Vade	15,115.00	1.15	-1.13	9.96
Dow Jones Yakın Vade	34,407.00	0.34	2.03	12.82

Emtialar	Son	Günlük Değ. (%)	Haftalık Değ. (%)	Yılbaşı Değ. (%)
Ons Altın	1,757.34	-0.30	0.01	-7.55
Gram Altın	501.26	-0.40	-0.18	10.35
WTI	76.73	-0.41	2.07	58.43
BRENT	80.55	0.01	2.84	56.22
Bakır	4.13	0.49	1.69	17.44

Tahviller	Son	Günlük Değ. bp	Haftalık Değ. bp	Yılbaşı Değ. bp
Türkiye 2 Yıllık	18.2000	2.00	39.00	324.00
Türkiye 10 Yıllık	18.6900	11.00	0.00	579.00
ABD 10 Yıllık	1.5420	1.80	5.50	62.50
ABD 2 Yıllık	0.3060	0.40	2.50	18.30
Almanya 10 Yıllık	-0.1760	0.80	3.20	39.90
Almanya 2 Yıllık	-0.6940	-0.20	-0.80	1.90

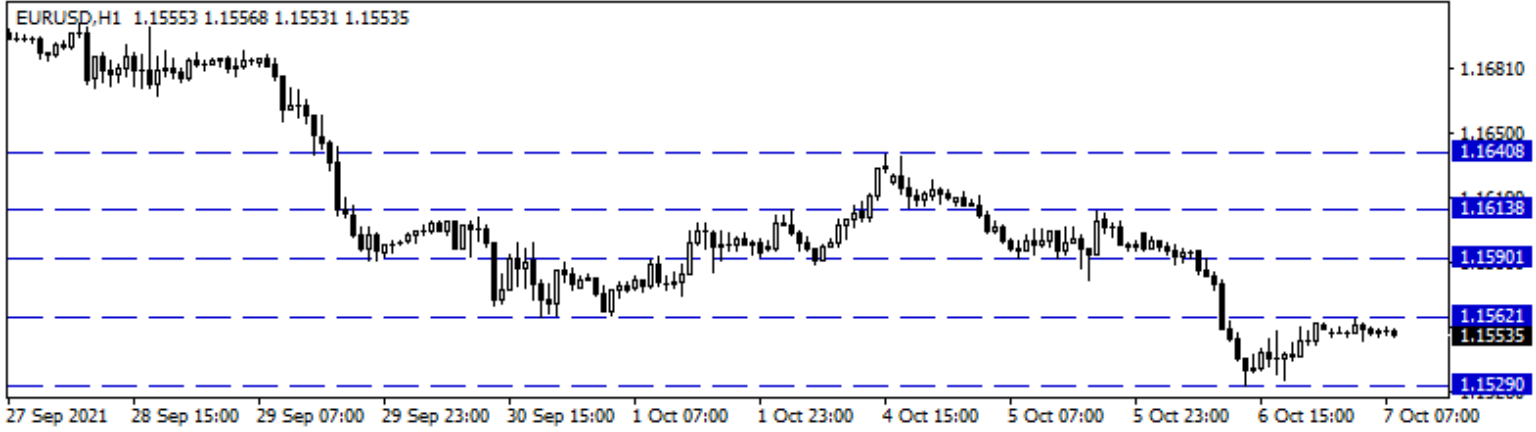
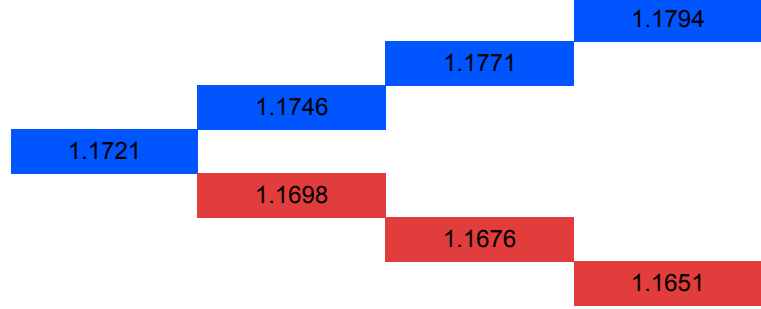
Gelişmekte Olan Ülke Kurları	Son	Günlük Değ. (%)	Haftalık Değ. (%)	Yılbaşı Değ. (%)
USDZAR	14.9914	0.14	-0.49	2.02
USDIDR	14,244.80	0.00	-0.89	2.30
USDTRY	8.8719	-0.10	-0.21	19.32
USD RUB	72.4258	-0.04	-0.44	-2.31
USDBRL	5.4936	-0.02	0.93	5.78
USDCNY	6.4467	0.00	0.01	-1.32
USDMXN	20.5690	0.07	-0.34	3.40
USDCZK	21.9807	0.03	0.41	2.34
USDHUF	310.5160	-0.02	0.02	4.62
USDPLN	3.9402	0.11	-0.97	5.54

Bugün Açıklanacak Önemli Veriler					
Saat	Ülke	Açıklanacak Veriler	Dönem	Beklenti	Önceki
09:00	Almanya	Sanayi Üretim Endeksi (Aylık / Yıllık)	Ağustos	-0.50%/-	1,00%/5,70%
15:30	ABD	Haftalık İşsizlik Maaşı Başvuruları	Ağustos	350 Bin	362 Bin
15:30	ABD	Fed Üyesi Williams'ın Konuşması	Ekim		
17:50	Türkiye	Hazine Nakit Dengesi	Eylül		64,3 milyar TL
Tüm Gün	Çin	Tatil Nedeni ile Piyasalar Kapalı Olacak	Ekim		

Euro/Dolar

Avrupa'nın en büyük ekonomisi olan Almanya'da fabrika siparişleri, ağustos ayında beklentilerin üzerinde %7,7'lik bir düşüş kaydederek piyasalarda yaşanan hammadde darboğazı ve uzayan teslimat sürelerinin etkilerini gösterdi. Euro Bölgesi'nde perakende satışlar temmuz ayında yaşanan daralmanın ardından ağustos ayında beklentilerin altında %0,3 artarken, yıllık bazda değişim göstermedi. ABD'de ADP özel sektör istihdamı 568 bin artış kaydederek pozitif sinyal verdi. Dolar endeksi ve ABD 10 yıllık tahvil faizlerindeki yüksek seyir sürerken, paritede son bir yılın dip seviyesi test edildi. Zayıf seyrin kaydedildiği paritede geri çekilmelerde 1,1529 – 1,1506 ve 1,1485 seviyeleri destek, toparlanmalarda ise 1,1562 seviyesinin üzerinde 1,1590 – 1,1613 – 1,1640 izlenen direnç seviyeleridir.

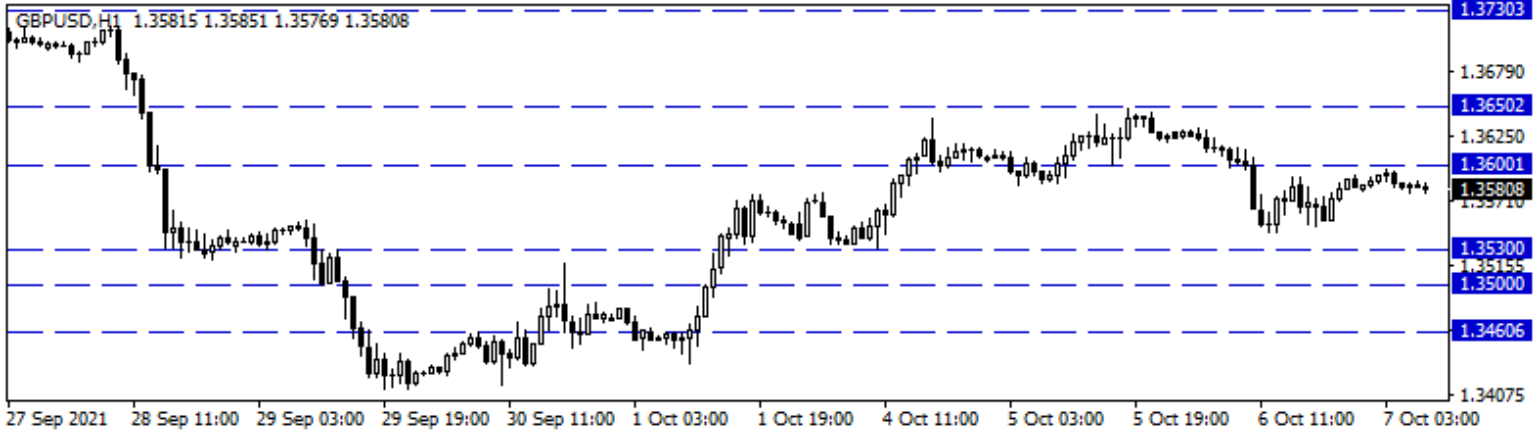
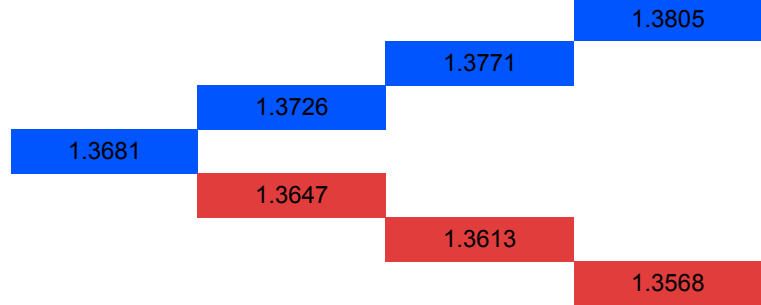
Günlük Pivot Seviyeleri



GBP/USD

İngiltere'de akaryakıt sevkiyatı sorunu devam ederken askerlerin akaryakıt sevkiyatına başladığı belirtiliyor. İngiltere Başbakanı B. Johnson, ekonomide yönün değiştirilerek yüksek ücret, yüksek kabiliyet ve düşük verginin sağlanacağı bir ekonomiye geçişin yaşanacağını söyledi. ABD tarafında ise eylül ayı ADP özel sektör istihdamı 568 bin artarak 430 binlik beklentinin üzerinde artış gerçekleştirdi. Eylül ayında imalat sanayindeki istihdam 102 bin olurken hizmet sektörü ise 466 bin kişilik istihdam artışı gerçekleştirdi. Bugün ABD'de haftalık işsizlik maaşı başvuruları dışında önemli bir veri akışı bulunmuyor. Paritede gün içi direnç olarak 1,3600-1,3650 ve 1,3730 seviyeleri, destek olarak da 1,3530-1,3500 ve 1,3460 seviyeleri izlenebilir.

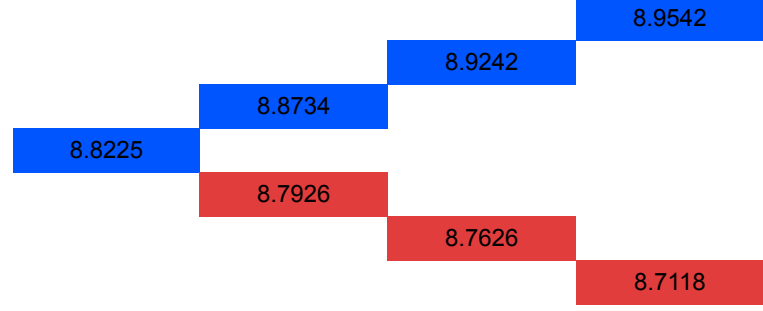
Günlük Pivot Seviyeleri



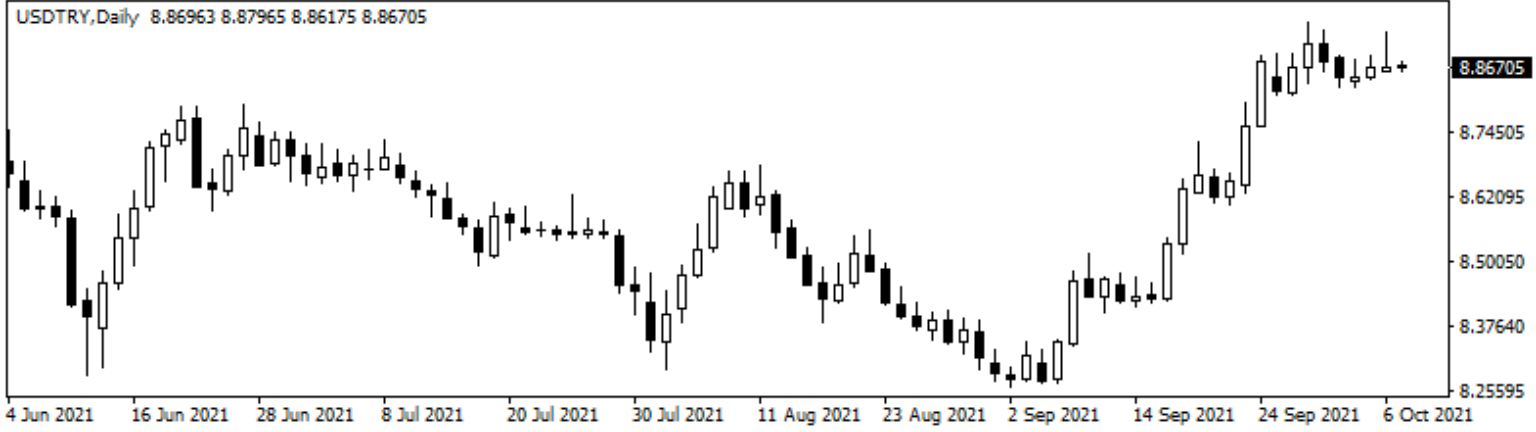
USD/TRY

Dün yurt içinde veri akışı sakindi. ABD tarafında ise ADP özel sektör istihdamı eylül ayında 568 bin artış göstererek 430 bin olan beklentinin üzerinde gerçekleşti. Verinin kur üzerinde etkisi sınırlı kalırken, kurda 8,90'lı seviyelerin altında fiyat hareketleri görülüyor. Bu hafta ABD tarafında açıklanan verilerin beklentilerin üzerinde gerçekleşmesi ile beraber dolar endeksinde de yukarı yönlü eğilim görülüyor. Bugün yurt içinde hazine nakit dengesi, ABD'de ise haftalık işsizlik maaşı başvuruları izlenecek. Yarın ise tarım dışı istihdam verisi kritik olacak. Dolar/TL, bu sabah 08:30 itibarıyla 8,8716 seviyesinden işlem görüyor. Dolar endeksi 94,24 seviyesinde hareket ederken ABD 10 yıllık tahvil faizleri %1,54'lü seviyelerde bulunuyor.

Günlük Pivot Seviyeleri



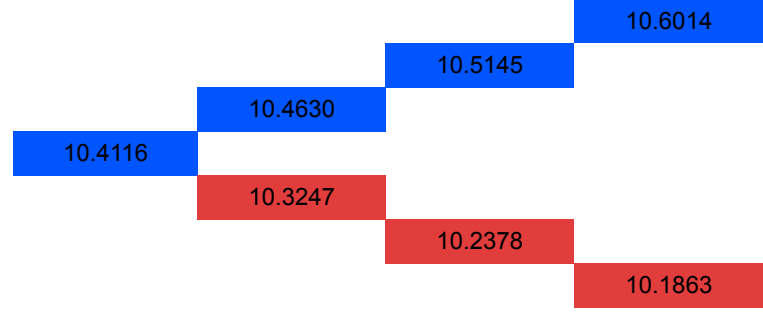
USDTRY, Daily 8.86963 8.87965 8.86175 8.86705



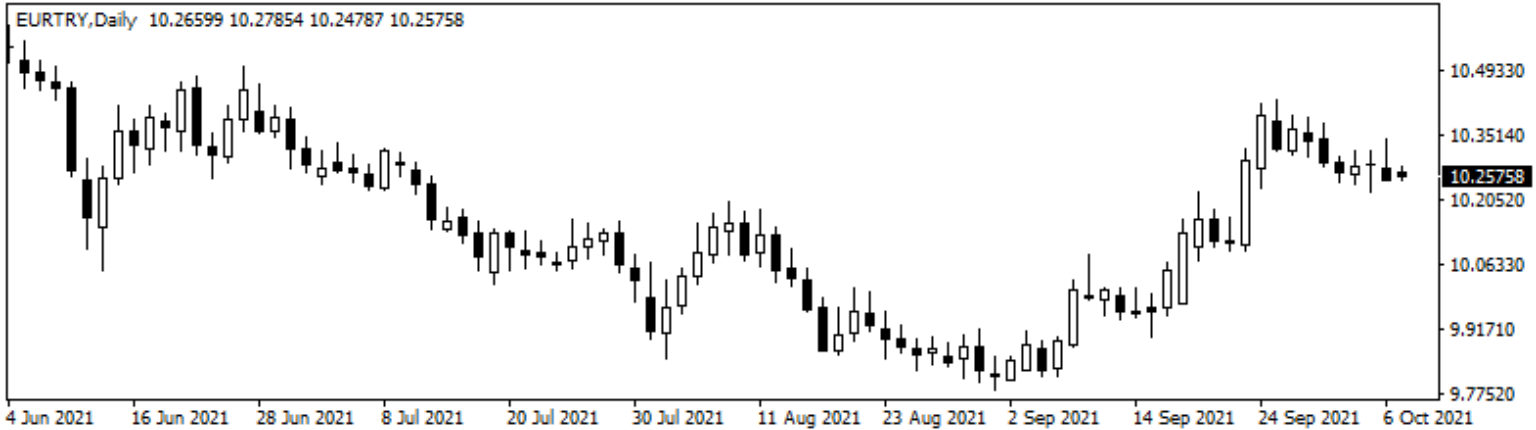
EUR/TRY

Euro Bölgesi'nde perakende satışlar temmuz ayında yaşanan daralmanın ardından ağustos ayında beklentilerin altında %0,3 artarken, yıllık bazda değişim göstermedi. Avrupa'nın en büyük ekonomisi olan Almanya'da fabrika siparişleri, ağustos ayında beklentilerin üzerinde %7,7'lik bir düşüş kaydederek piyasalarda yaşanan hammadde darboğazı ve uzayan teslimat sürelerinin etkilerini gösterdi. Yurt içinde dün açıklanan önemli veri akışı bulunmazken, Dünya Bankası'nın büyüme tahmini revizesi ön plana çıktı. Dünya Bankası, Türkiye'nin 2021 yılı büyüme tahminini %8,5'e yükseltirken 2022 yılı için büyüme tahminini %3,0'a ve 2023 beklentisini %4,0'a düşürdüğünü açıkladı. Euro/TL kuru bu sabah 10,25'li seviyelerden fiyatlanıyor.

Günlük Pivot Seviyeleri



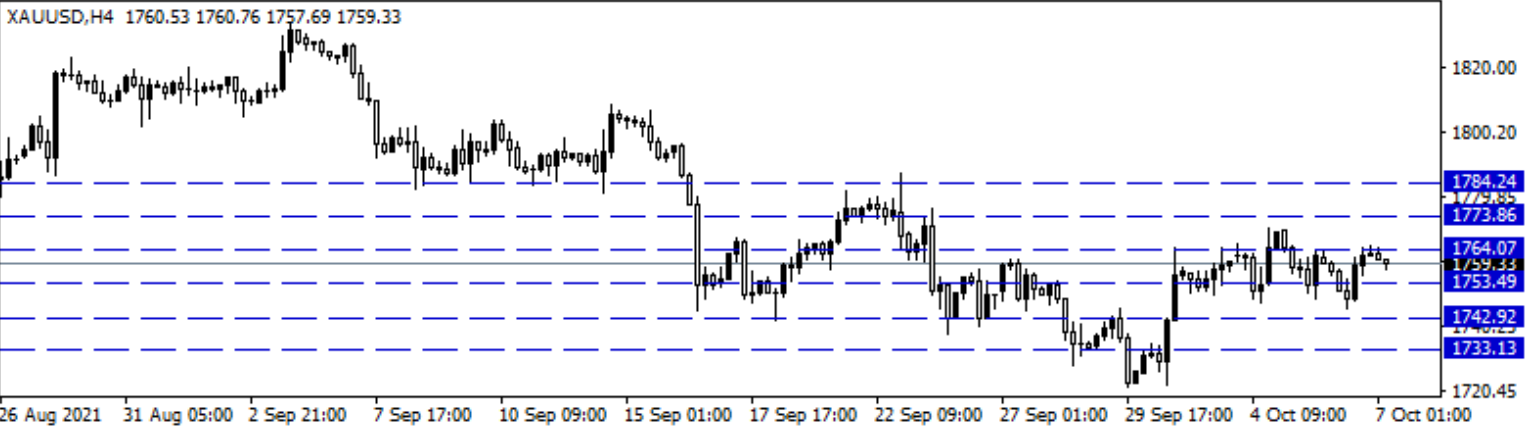
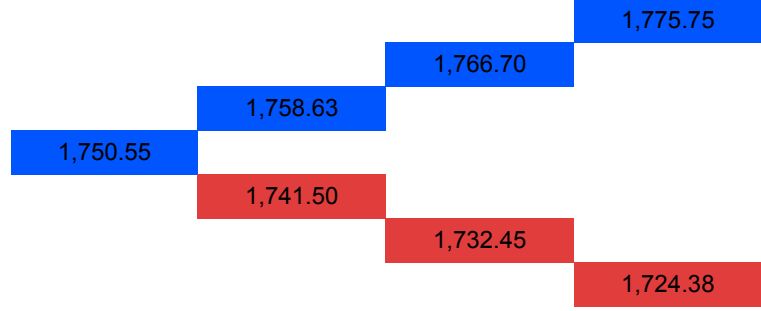
EURTRY, Daily 10.26599 10.27854 10.24787 10.25758



XAU/USD

Ons altında yatay ve zayıf seyir korunuyor. Dün açıklanan ADP özel sektör istihdam verisi beklentilerin üzerinde bir artış kaydederken, altın açısından ciddi bir hareketliliğe neden olmadı. Dolar endeksi 94,00 puan üzerindeki seyrini koruyor ve ABD 10 yıllık tahvil faizi de %1,50 üzerinde işlem görüyor. Tahvil ve Dolardaki görünüm, altını baskılamaya devam ediyor. Yarın tarım dışı istihdam günü ve açıklanacak ABD verisinin etkisi altın için daha önemli. Yarınki veri, Fed'in varlık alım konusunda ne zaman azaltıma gideceğine dair beklentilerinde şekillenmesini sağlayabilir. Bu beklentiler yarın altın üzerinde de etkili olabilir. Bugün ABD haftalık işsizlik maaşı başvuruları açıklanacak. Ons altın için 1764\$ - 1773\$ - 1784\$ direnç noktaları, 1753\$ - 1742\$ - 1733\$ destek noktaları.

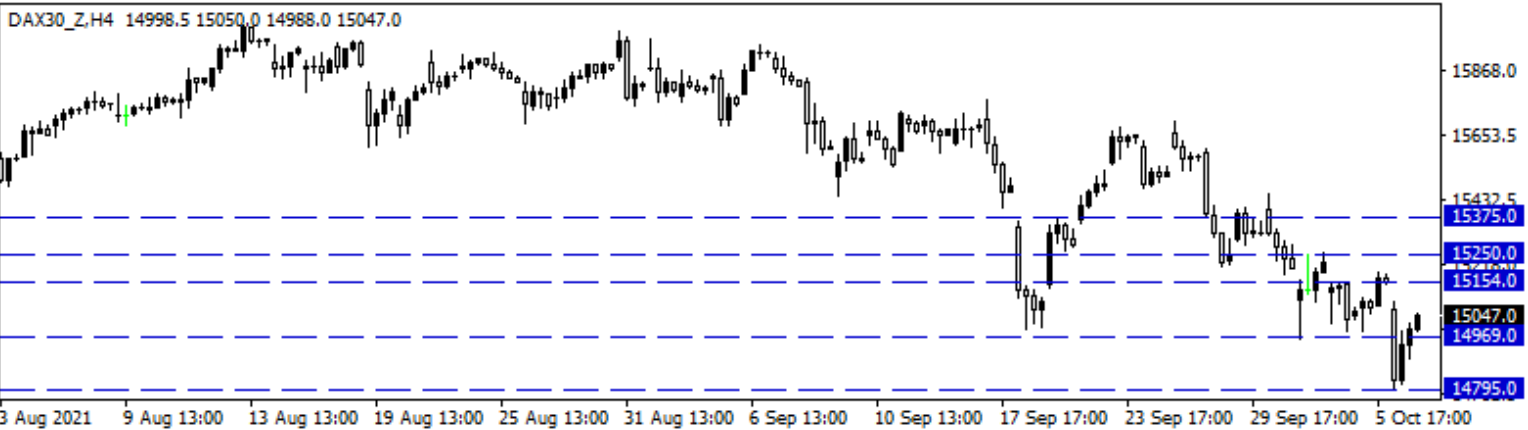
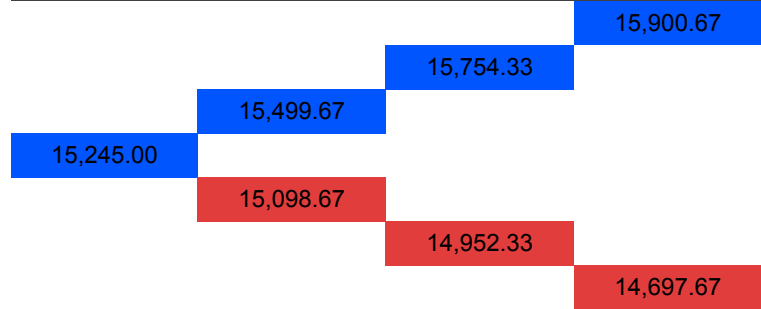
Günlük Pivot Seviyeleri



DAX Yakın Vade

Avrupa'da doğalgaz fiyatlarında devam eden yükseliş enflasyon endişelerini ve büyümede yavaşlama yaşanabileceği korkularını gündeme taşırken, Avrupa borsalarında gün içerisinde sert satışlar etkili oldu. Ancak akşam saatlerinde doğalgaz fiyatlarının bir miktar geri çekilmesi ile ABD'de istihdam değişim verisi sonrasında kayıplar bir miktar geri alındı. Avrupa borsaları dün günü %1'eri aşan düşüşlerle tamamlarken, DAX vadeli kontratı da günü benzer bir görünümle kapattı. Bu sabah ise alıcılı bir seyrin izlendiği DAX vadelisinde yükselişlerin devamında 15.154 – 15.250 ve 15.375 seviyeleri direnç olarak takip edilebilir. Yeniden satışların yaşanması durumunda ise 15.032 – 200 günlük üssel ortalama (14.969) ve dün test edilen 14.795 seviyeleri destek konumunda bulunmaktadır.

Günlük Pivot Seviyeleri

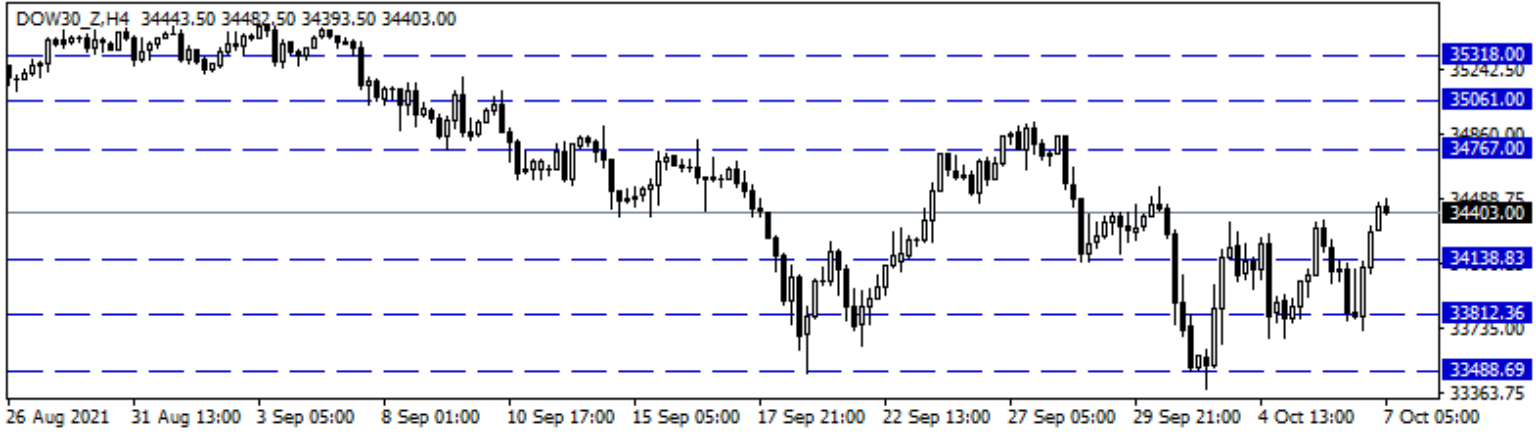


Dow Jones Yakın Vade

Dow Jones endeksi dünü %0,30 artışla 34.416 seviyesinden tamamladı. Artan enflasyon endişeleri ve enerji krizinin etkisiyle dün ABD borsalarında karışık seyirler vardı. Ancak, borç limiti konusundaki gelişmeler, endekslerde seyri olumlu etkiledi. Senato Azınlık lideri Cumhuriyetçi McConnell, Demokratların borç limitinin süresini uzatmak için normal prosedürleri izlemelerine izin vereceklerini ve partisinin federal borç limiti süresinin aralık ayına kadar uzatılmasına izin vermesini de önerdiğini bildirdi. Borç limiti konusunda iki haftaya kadar bir hamle atılmazsa ABD'nin resesyon ile karşı karşıya kalabilme ihtimali biliniyor. Bu sabah vadeliler hafif alıcılı. Sözleşme için 34.138 - 33.812 - 33.488 destek noktaları, 34.767 - 35.061 ve 35.318 direnç noktaları olarak takip edilebilir.

Günlük Pivot Seviyeleri

				35,375.33
			35,113.67	
	34,644.33			
34,175.00				
	33,913.33			
		33,651.67		
			33,182.33	

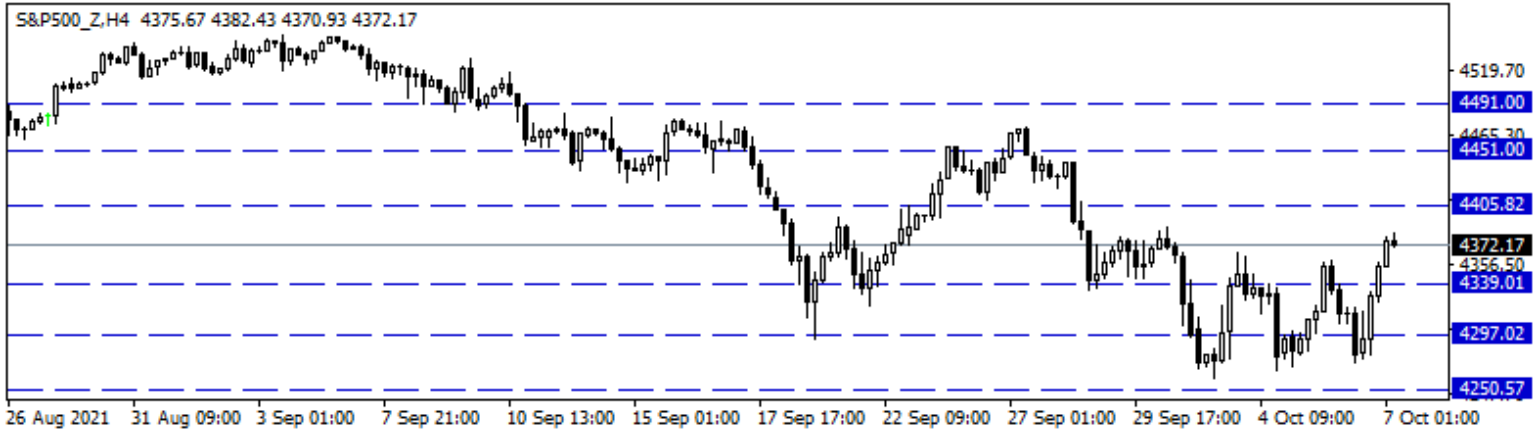


S&P 500 Yakın Vade

Küresel piyasalarda artan enflasyon endişeleri ve enerji krizi, endekslerde de baskı yaratıyor. Dün ABD borsaları bir süre karışık seyrederken, ABD'de borç limiti konusuna ilgili açıklamalar, endeksleri kapanışa doğru olumlu etkiledi. S&P 500 endeksi dünü %0,41 yükselişle 4.363 seviyesinde kapattı. Borç limiti konusunda iki haftaya kadar bir adım atılmaması durumunda ABD'nin resesyon ile karşı karşıya kalabilme ihtimali ifade edilmişti. Senato Azınlık lideri Cumhuriyetçi McConnell, Demokratların borç limitinin süresini uzatmak için normal prosedürleri izlemelerine izin vereceklerini ve partisinin federal borç limiti süresinin aralık ayına kadar uzatılmasına izin vermesini de önerdiğini bildirdi. Sözleşme için 4.405 - 4.451 - 4.491 dirençler, 4.339 - 4.297 - 4.250 destek noktaları.

Günlük Pivot Seviyeleri

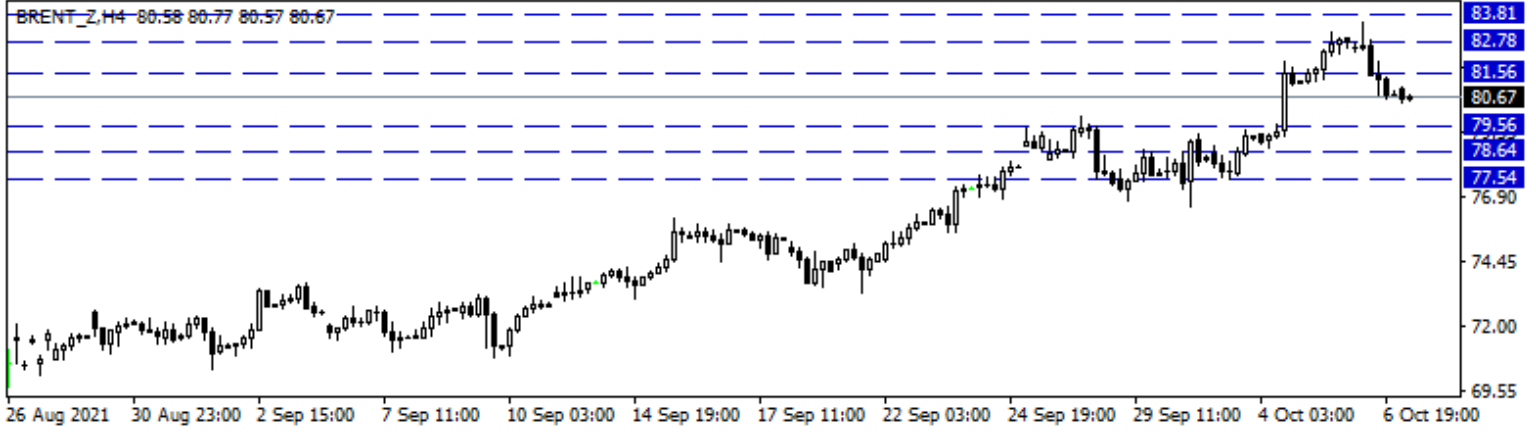
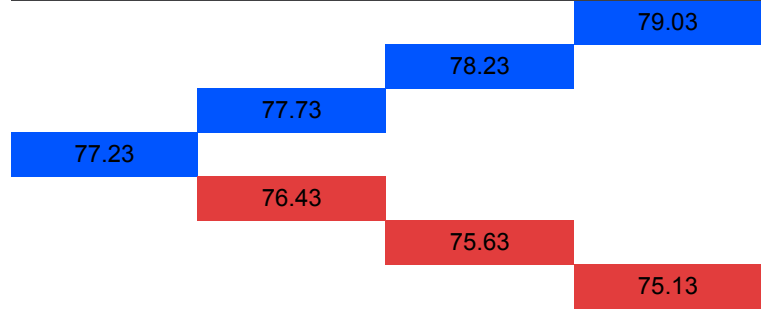
				4,508.67
			4,490.33	
	4,461.67			
4,433.00				
	4,414.67			
		4,396.33		
			4,367.67	



Brent Petrol

Bu hafta açıklanan Amerikan Petrol Enstitüsü ve Uluslararası Enerji Ajansı(DOE) haftalık petrol stoklarındaki beklenmedik artış petrol fiyatlarının sınırlı da olsa düşüşüne neden oldu. ABD Enerji Bakanı, ABD'de Biden yönetiminin petrol ve motor yakıt fiyatlarını sakinleştirmek için Stratejik Petrol Rezervi'ne başvurma olasılığının değerlendirilmekte olan bir araç olduğunu belirtti. Bazı kaynaklardan gelen bilgiye göre, son dönemde yükselen petrol fiyatlarından OPEC+ ve grubunun gayet memnun olduğu bildirildi. Bu durum OPEC+ grubunun gelirlerinde artışa ve bütçe açıklarını kapatmakta oldukça olumlu bir süreç olduğu da biliniyor. Brent petrol için 81,56\$ - 82,78\$ - 83,81\$ direnç noktaları olurken, 79,56\$ - 78,64\$ - 77,54\$ destek noktaları olarak takip edilebilir.

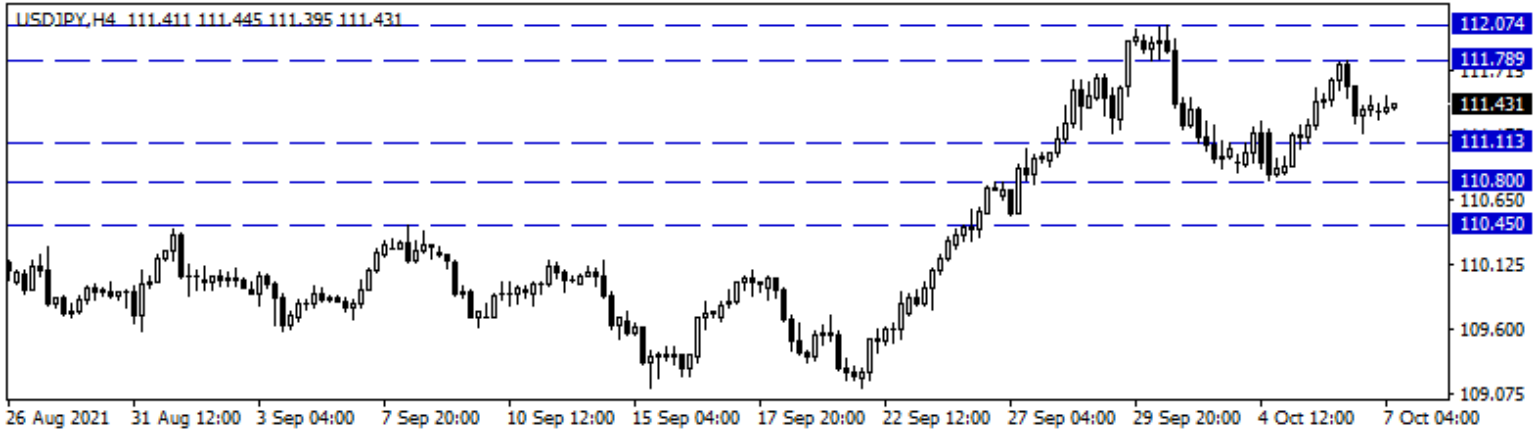

Günlük Pivot Seviyeleri



USD/JPY

ABD'de istihdam verileri için öncü gösterge olarak kabul edilen ADP verilerine göre ülkede özel sektör istihdamı 568 bin artış kaydederek pozitif sinyal verdi. ABD Senatosu'nda borç tavanı için Cumhuriyetçilerden gelen Aralık ayına kadar yükseltme teklifine Demokratların da destek verdiği belirtildi. Ülkenin yakın dönemde temerrüde düşme riski ortadan kalkıyor. Japonya Maliye Bakanı Suzuki Şunichi, koronavirüsle mücadele harcamaları karşısında, ülkesinin mali sağlamlığını hedeflediklerini söyledi. Dalgali seyrin kaydedildiği paritede 111,40 seviyesinin üzerinde 111,78 - 112,07 ve 112,44 seviyeleri takip edilecek direnç noktalarıdır. Geri çekilmelerde ise 111,40 seviyesinin altında 111,11 - 110,80 ve 110,45 izlenen destek seviyeleridir.

Günlük Pivot Seviyeleri



**Gedik Yatırım Menkul Değerler A.Ş. - Yatırım Danışmanlığı Birimi**

Ünvan : Gedik Yatırım Menkul Değerler A.Ş. – Gedik Foreks

Adres : Altayçeşme Mah. Çamlı Sok. Ofis Park Maltepe No:21/4 Kat:10-11-12 Maltepe/İstanbul/Türkiye

Tel : (0216) 453 0120

E-Posta : gedikforex@gedik.com

*** Gedik Yatırım Foreks Bülteni, Genel Yatırım Tavsiyesi Kapsamında Yatırım Danışmanlığı Birimi Tarafından Hazırlanmaktadır.**

YASAL UYARI

"Burada yer alan bilgiler Gedik Yatırım tarafından bilgilendirme amacıyla hazırlanmıştır. Yatırım sinyal, bilgi, yorum ve tavsiyeleri yatırım danışmanlığı kapsamında değildir. Yatırım danışmanlığı hizmeti; aracı kurumlar, portföy yönetim şirketleri, mevduat kabul etmeyen bankalar ile müşteri arasında imzalanacak yatırım danışmanlığı sözleşmesi çerçevesinde sunulmaktadır. Burada yer alan sinyal, yorum ve tavsiyeler, herhangi bir yatırım aracının alım satım önerisi ya da getiri vaadi olarak yorumlanmamalıdır. Bu görüşler mali durumunuz ile risk ve getiri tercihlerinize uygun olmayabilir ve sadece burada yer alan bilgilere ve sinyallere dayanarak yatırım kararı verilmesi beklentilerinize uygun sonuçlar doğurmayabilir. Burada yer alan sinyaller, fiyatlar, veriler ve bilgilerin tam ve doğru olduğu garanti edilemez; içerik, haber verilmeksizin değiştirilebilir. Tüm sinyal ve veriler, Gedik Yatırım tarafından güvenilir olduğuna inanılan kaynaklardan alınmıştır. Bu sinyal ve kaynakların kullanılması nedeni ile ortaya çıkabilecek hatalardan ve zararlardan Gedik Yatırım sorumlu değildir."