

## Piyasa Gündemi

ABD'de borç tavanı konusunda geçici uzlaşmaya varılması küresel risk iştahını destekleyen bir gelişme oldu. Dünkü oylama ile borçlanma tavanı 3 Aralık tarihine kadar uzatıldı. Bununla birlikte enerji maliyetlerindeki artış ve enflasyonist endişeler piyasaların gündemdeki yerini korumaya devam ediyor. Bugün ABD'de açıklanacak tarım dışı istihdam verisi Fed'in varlık azaltım kararı ve risk iştahının seyri üzerinde belirleyici olacaktır.

## Açıklanacak Önemli Ekonomik Veriler

- 15:30 ABD – Tarım Dışı İstihdam Önem: Yüksek
- 15:30 ABD – Ortalama Saatlik Kazançlar Önem: Yüksek

## Türkiye

TCMB yetkilileri yatırımcılarla dün bir araya geldi. TCMB Başkanı Şahap Kavcıoğlu toplantıda gerçekleştirdiği konuşmada enflasyonda geçici unsurların etkisini yitireceğini öngördüklerini söyledi. Kavcıoğlu, yurt içi yerleşiklerin Türk lirası mevduat tercihlerinin güçlü kalmaya devam ettiğini belirtirken, toplantıda manşet enflasyonu ikinci plana atmadıkları mesajını da verdi. TCMB tarafından açıklanan verilere göre, yurt içi yerleşiklerin döviz mevduatı 2 milyar 478 milyon dolar düşüş gösterdi. Bir önceki hafta 235 milyar 162 milyon dolar olan yurt içi yerleşiklerin döviz mevduatı 1 Ekim ile sona eren haftada 232 milyar 684 milyon dolara geldi. Hazine nakit dengesi ise Eylül ayında 32,9 milyar TL açık verdi. Faiz dışı dengede ise 20,5 milyar TL'lik açık kaydedildi. Faiz indirimiyle birlikte bir önceki haftada son 6 ayın en yüksek tahvil satışını gerçekleştiren yabancı yatırımcılar, geçen hafta 201 milyon dolarlık tahvil satışı yaptı. Böylece faiz indirimi sonrası iki haftada tahvil satışı 616 milyon dolara ulaştı. Hisse senetleri piyasasından yabancı çıkışı ise 92 milyon dolar oldu.

## Euro Bölgesi

Almanya'da sanayi üretimi, 'üretim için ciddi malzeme sıkıntısı' nedeniyle ağustosta yüzde 4 düşüş yaşadı. Söz konusu düşüş, Nisan 2020'den bu yana en yüksek rakam olarak kayıtlara geçti. ECB eylül ayı para politikası toplantı tutanakları, Yönetim Konseyi'nin bazı üyelerinin piyasaların Pandemi Acil Varlık Alım Programı (PEPP) kapsamındaki desteklerin sona ermesi için hazır olduğu ve varlık alımlarında daha büyük kesintiye vurgu yaptığını ortaya koydu. ECB Başkanı C. Lagarde, ECB'nin ekonominin pandemi sonrası yeniden açılmasına neden olan aksaklıkların süresini tahmin etmesinin zor olduğu için enflasyon beklentilerini ve ücret gelişmelerini yakından izlediğini söyledi. Lagarde, "Para politikamız bu fenomenleri doğrudan etkileyemeyeceğinden, arz kıtlığına veya artan enerji fiyatlarına aşırı tepki vermemeliyiz. Ancak enflasyon beklentilerinin %2'de sabitlenmesi için ücret gelişmelerini ve enflasyon beklentilerini yakından takip edeceğiz" dedi.

## ABD

ABD'de işsizlik maaşı başvuruları geçen hafta bir ayın en düşük seviyesi olan 326 bin seviyesine indi. Ekonomideki toparlanma ve işe alımların hızlanması başvuruların düşüşünde etkili oldu. Fed Ağustos ayına ait tüketici kredileri verilerini açıkladı. Buna göre, ülkede tüketici kredileri, Ağustos'ta aylık beklentilerin altında 14,4 milyar dolar artarak 4,4 trilyon dolar oldu. ABD Senatosu'nda Demokratlar ile Cumhuriyetçiler, ülkenin borç limitinin kısa süreli olarak artırılması yönünde anlaşmaya vardı. İki taraf arasında saatlerce süren görüşmeler ardından ABD Senatosu Çoğunluk Lideri Demokrat Chuck Schumer, Hazine Bakanlığı'nın borçlanma yetkisini aralık ayı başına kadar yükseltmeyi kabul ettiklerini ve ülkenin temerrüde düşmesini önlediklerini duyurdu.

## Piyasa Verileri

Pariteler	Son	Günlük Değ. (%)	Haftalık Değ. (%)	Yılbaşı Değ. (%)
USDTRY	8.9074	0.33	0.53	19.80
EURTRY	10.2837	0.27	0.08	13.01
EURUSD	1.1549	-0.01	-0.38	-5.46
GBPUSD	1.3605	-0.12	0.44	-0.52
USDJPY	111.91	0.25	0.76	8.38

Sepetler	Son	Günlük Değ. bp	Haftalık Değ. bp	Yılbaşı Değ. bp
½ \$ + ½ €	9.5637	-0.50	0.25	128.37
Dolar Endeksi	94.2760	7.80	20.50	433.90
REK	62.8900	-	-	73.00

Endeks Vadeliler	Son	Günlük Değ. (%)	Haftalık Değ. (%)	Yılbaşı Değ. (%)
S&P 500 Yakın Vade	4,389.50	-0.01	1.05	17.09
DAX Yakın Vade	15,202.00	-0.17	0.59	10.59
Dow Jones Yakın Vade	34,667.00	0.08	1.46	13.67

Emtialar	Son	Günlük Değ. (%)	Haftalık Değ. (%)	Yılbaşı Değ. (%)
Ons Altın	1,758.43	0.19	-0.12	-7.49
Gram Altın	503.59	0.52	0.34	10.86
WTI	79.58	0.90	5.01	64.31
BRENT	82.72	0.70	4.74	60.44
Bakır	4.20	0.73	1.54	19.42

Tahviller	Son	Günlük Değ. bp	Haftalık Değ. bp	Yılbaşı Değ. bp
Türkiye 2 Yıllık	18.1700	-3.00	-3.00	321.00
Türkiye 10 Yıllık	18.7800	9.00	29.00	588.00
ABD 10 Yıllık	1.5950	1.80	12.90	67.80
ABD 2 Yıllık	0.3180	0.50	5.20	19.50
Almanya 10 Yıllık	-0.1830	-0.70	1.40	39.20
Almanya 2 Yıllık	-0.7020	-0.80	-2.40	1.10

Gelişmekte Olan Ülke Kurları	Son	Günlük Değ. (%)	Haftalık Değ. (%)	Yılbaşı Değ. (%)
USDZAR	14.9821	0.15	0.67	1.96
USDIDR	14,224.00	0.25	-0.33	2.15
USDTRY	8.9074	0.33	0.53	19.80
USD RUB	71.7891	-0.01	-1.22	-3.16
USDBRL	5.5191	0.01	2.88	6.27
USDCNY	6.4485	0.03	0.03	-1.29
USDMXN	20.6998	0.20	1.22	4.06
USDCZK	22.0448	0.16	0.95	2.64
USDHUF	310.6000	-0.02	1.01	4.65
USDPLN	3.9746	0.18	0.77	6.46

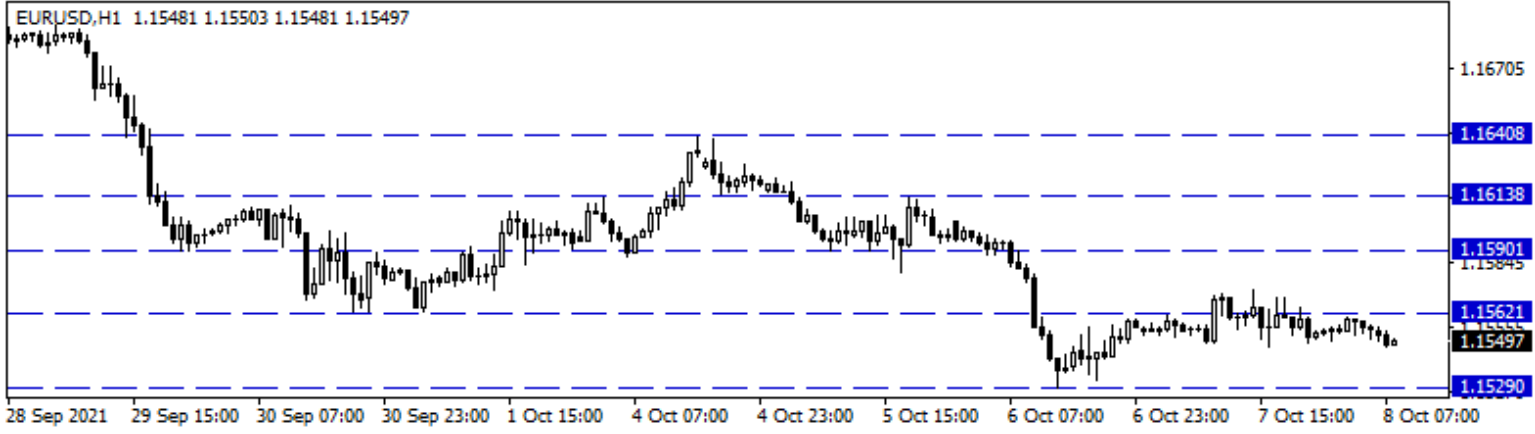
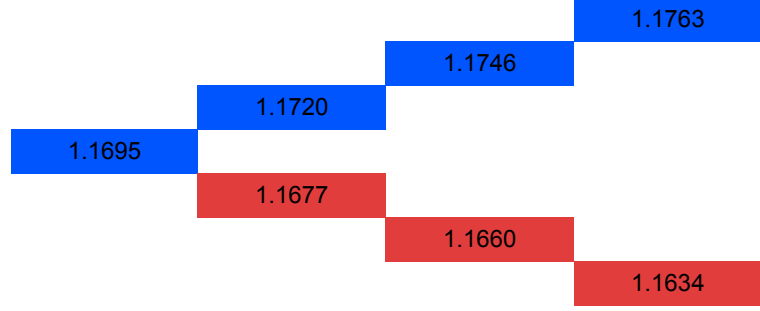
## Bugün Açıklanacak Önemli Veriler

Saat	Ülke	Açıklanacak Veriler	Dönem	Beklenti	Önceki
02:50	Japonya	Cari İşlemler Dengesi	Ağustos	1,541 mlr ¥	1,911 mlr ¥
04:45	Çin	Caixin Hizmetler PMI	Eylül	46,70	46,70
09:00	Almanya	Diş Ticaret Dengesi	Ağustos	16,0 mlr €	17,9 mlr €
15:30	ABD	Tarım Dışı İstihdam	Eylül	460 Bin	235 Bin
15:30	ABD	Ortalama Saatlik Kazançlar (Aylık / Yıllık)	Temmuz	0,40%/4,60%	0,60%/4,30%
15:30	ABD	İşsizlik Oranı	Temmuz	5,10%	5,20%

## Euro/Dolar

ECB eylül ayı para politikası toplantı tutanaklarında Yönetim Konseyi'nin bazı üyelerinin piyasaların Pandemi Acil Varlık Alım Programı kapsamındaki desteklerin sona ermesi için hazır olduğu ve varlık alımlarında daha büyük kesintiye vurgu yaptığını ortaya koydu. ABD'de işsizlik maaşı başvuruları geçen hafta bir ayın en düşük seviyesi olan 326 bin seviyesine indi. Diğer yandan risk iştahı üzerinde baskı yaratan diğer bir unsur olan borç tavanı sorunu çözüme kavuştu. ABD Senatosu'nda Demokratlar ile Cumhuriyetçiler, ülkenin borç limitinin kısa süreli olarak artırılması yönünde anlaşmaya vardı. Dolar endeksi ve ABD 10 yıllık tahvil faizlerindeki yüksek seyir sürerken, paritede 1,1529 – 1,1506 ve 1,1485 seviyeleri destek, 1,1562 seviyesinin üzerinde 1,1590 – 1,1613 ve 1,1640 direnc noktalarıdır.

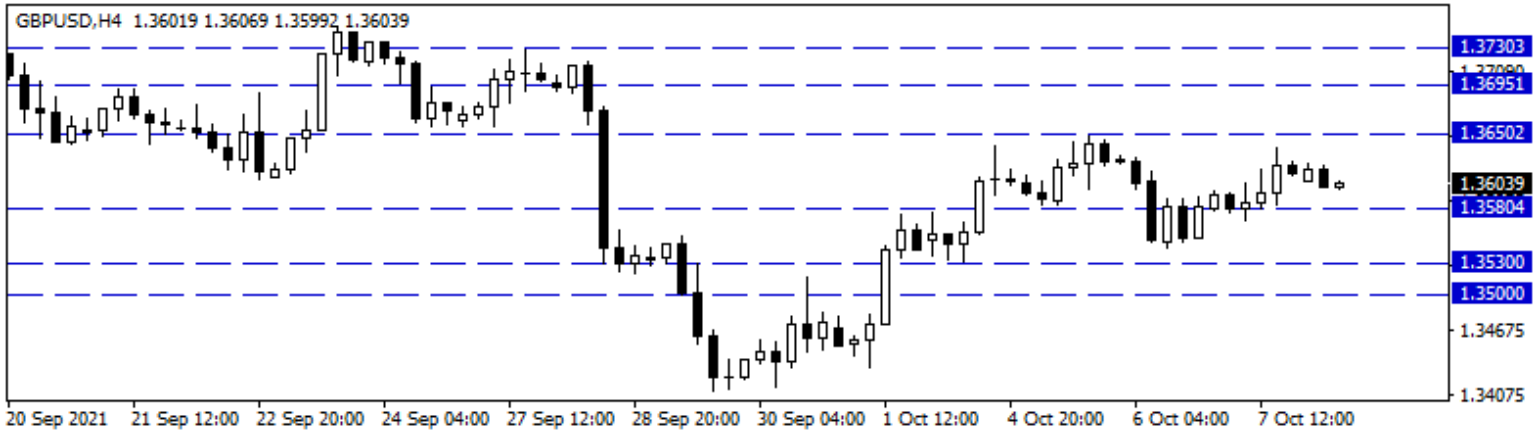
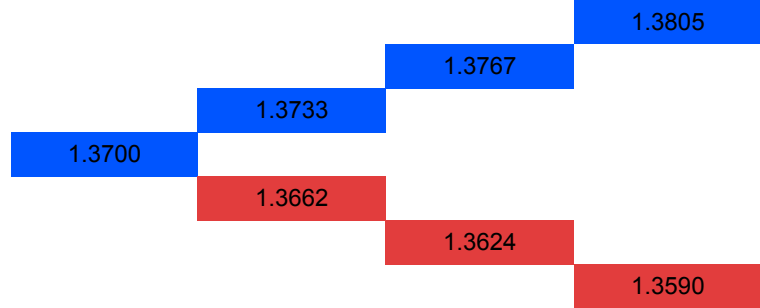
## Günlük Pivot Seviyeleri



## GBP/USD

Konut finansman kuruluşu Halifax'ın verilerine göre eylül ayında İngiltere'de konut fiyatları %1,7 oranında artış göstererek 2007 yılından bu yana aylık bazda en sert yükselişini gerçekleştirdi. ABD tarafında ise Ticaret Bakanlığı'nın açıkladığı verilere göre 2 Ekim ile biten haftada işsizlik maaşı başvuruları 38 bin azalarak 326 bin oldu. Bugün İngiltere'de veri akışı sakin. ABD tarafında ise tarım dışı istihdam, ortalama saatlik kazançlar ve işsizlik oranı verileri izlenecek. Tarım dışı istihdam verisi ile beraber paritede oynaklığın arttığını görebiliriz. Paritede gün içi yükselişlerde direnç olarak 1,3650-1,3695 ve 1,3730 seviyeleri takip edilebilir. Destek olarak da 1,3580-1,3530 ve 1,3500 seviyeleri izlenebilir.

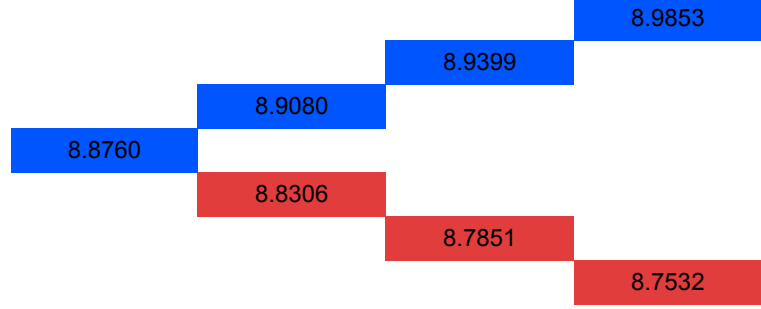
## Günlük Pivot Seviyeleri



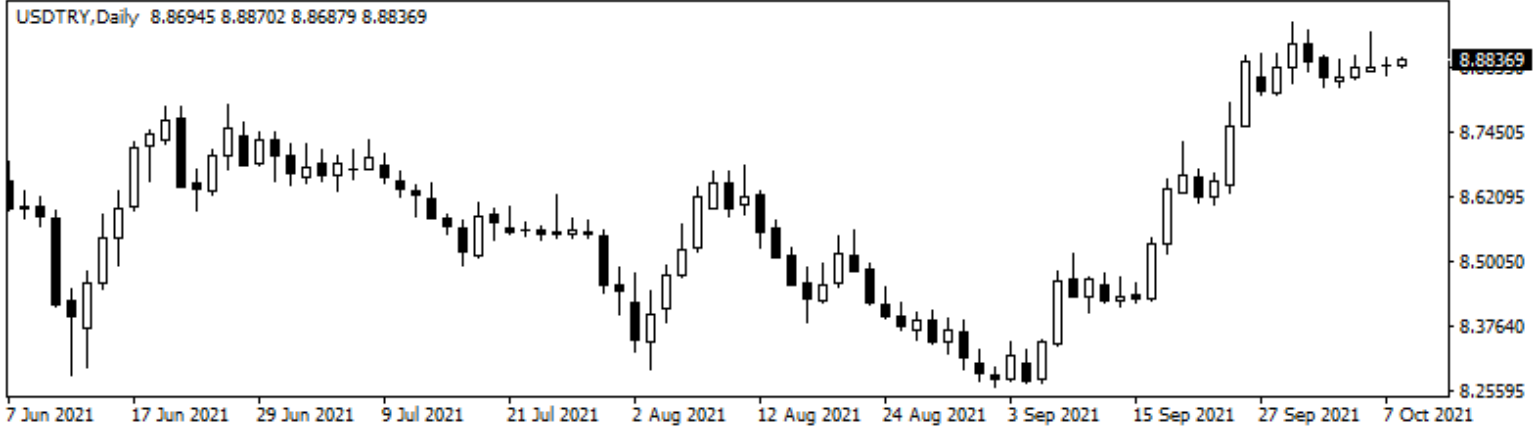
## USD/TRY

Dün TCMB yetkilileri yatırımcılarla faiz indirimi sonrası ilk toplantısını gerçekleştirdi. TCMB Başkanı Kavcıoğlu, çekirdek enflasyon göstergelerinin yakın dönem eğiliminde yavaşlama gösterdiğini, enflasyon üzerindeki arızı unsurların zaman içerisinde etkisini yitireceğini ve yılın geri kalanında cari işlemlerde iyileşmenin devam edeceğini belirtti. Diğer taraftan 1 Ekim haftasında yurt içi yerleşiklerin döviz mevduatları 2,5 milyar dolar düşüşle 232,7 milyar dolara geriledi. ABD tarafında ise işsizlik maaşı başvuruları 2 Ekim ile biten haftada 38 bin düşerek 326 bin oldu. Bugün ABD'de tarım dışı istihdam verisi açıklanacak olup kurda oynaklık artabilir. Dolar/TL, bu sabah 08:30 itibarıyla 8,9034 seviyesinden işlem görüyor.

## Günlük Pivot Seviyeleri




USDTRY, Daily 8.86945 8.88702 8.86879 8.88369



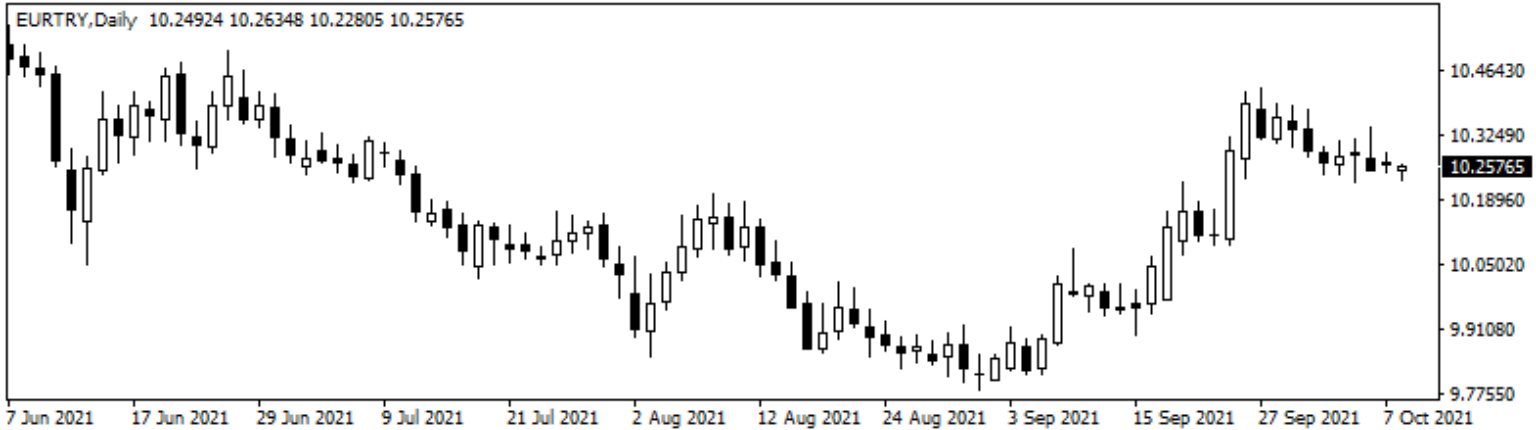
## EUR/TRY

Avrupa Merkez Bankası eylül ayı para politikası toplantı tutanakları yayımlandı. ECB Yönetim Konseyi'nin bazı üyelerinin piyasaların Pandemi Acil Varlık Alım Programı kapsamındaki desteklerin sona ermesi için hazır olduğu ve varlık alımlarında daha büyük kesintiye vurgu yaptığını ortaya koydu. Yurt içinde TCMB yetkilileri yatırımcılarla dün bir araya geldi. TCMB Başkanı Şahap Kavcıoğlu toplantıda gerçekleştirdiği konuşmada enflasyonda geçici unsurların etkisini yitireceğini öngördüklerini söyledi. Kavcıoğlu, yurt içi yerleşiklerin Türk lirası mevduat tercihlerinin güçlü kalmaya devam ettiğini belirtirken, toplantıda manşet enflasyonu ikinci plana atmadıkları mesajını da verdi. Euro/TL kuru bu sabah 10,25'li seviyelerden fiyatlanıyor.

## Günlük Pivot Seviyeleri



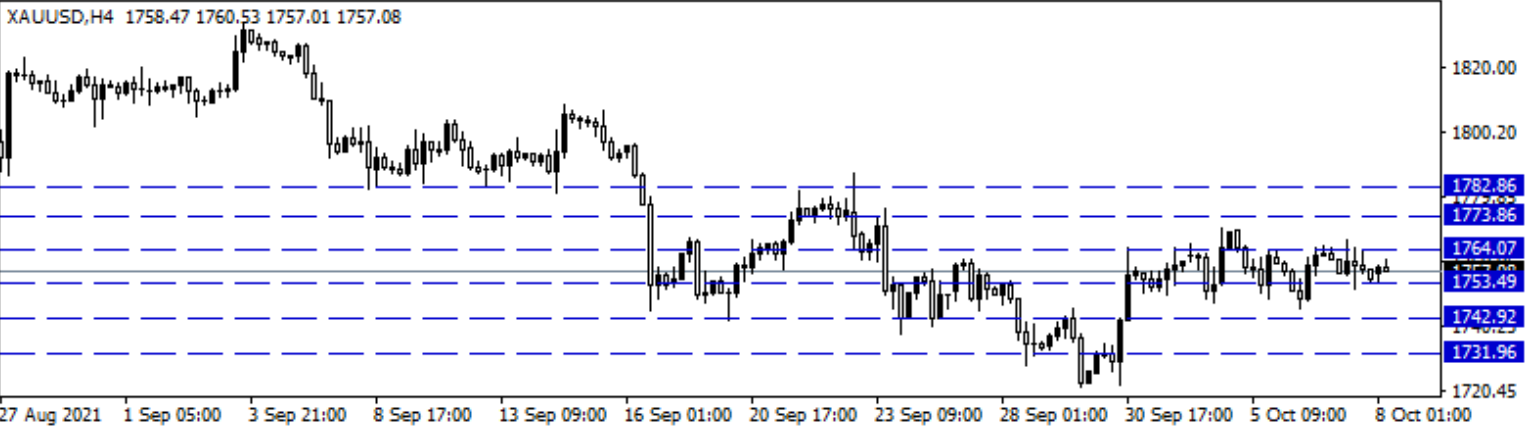
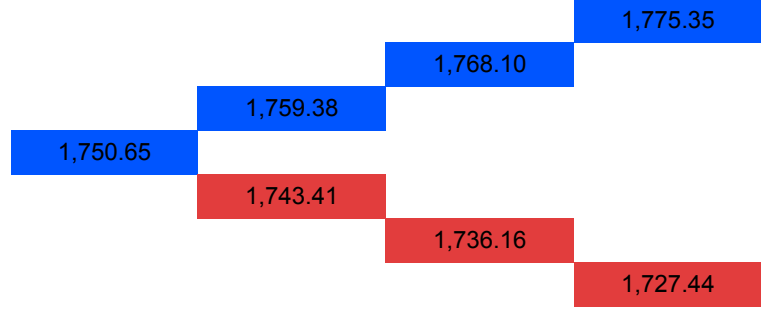
EURTRY, Daily 10.24924 10.26348 10.22805 10.25765



## XAU/USD

Ons altın 1746-1770\$ aralığında bu haftayı geçiriyor. ABD 10 yıllık tahvil faizinin %1,50 seviyesinin üzerine yükselmesi ve Dolar endeksinin 94,00 puan üzerindeki seyri, ons altını baskılamaya devam ediyor. Bu hafta açıklanan ABD ADP özel sektör verisi altında ciddi bir harekete neden olmadı. Ancak bugün beklenen tarım dışı istihdam verisi açıklanacak. Eylül ayına dair açıklanacak veri piyasalar tarafından yakından izlenecektir. Verinin fiyatlar üzerinde etkisinin yanında Fed'in varlık alım azaltımı konusuna dair beklentilerinde şekillenmesini sağlayabilir. Veriyle birlikte piyasalarda oynaklık artabilir. Ons altın için 1764\$ - 1773\$ - 1782\$ direnç noktaları olarak takip edilebilir. Geri çekilmelerde, 1753\$ - 1742\$ ve 1731\$ destek noktaları olarak izleniyor.

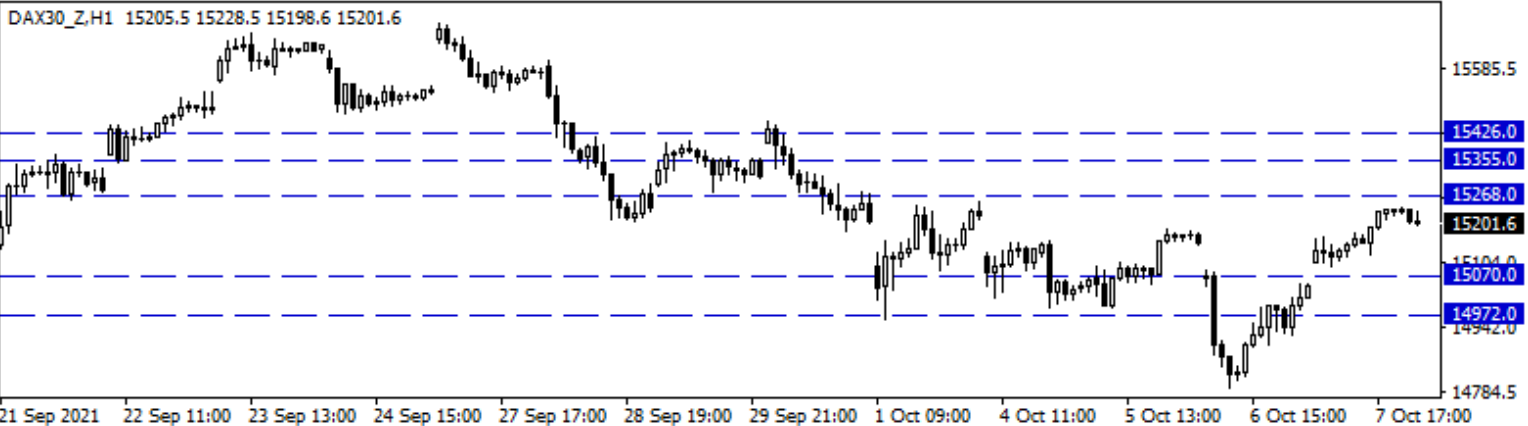
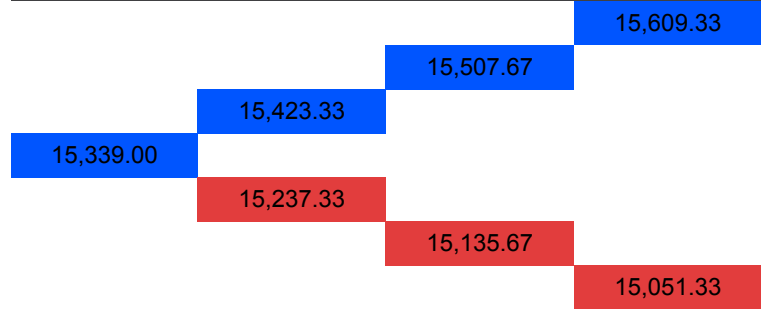
## Günlük Pivot Seviyeleri



## DAX Yakın Vade

Yaşanan enerji krizi ve enerji fiyatlarında artış eğilimi son dönemde risk iştahı üzerinde baskı oluştururken, dün ABD'de borç tavanı konusunda yatışan endişelerle hisse piyasalarında toparlanma çabası etkili oldu. Almanya'da sanayi üretimi aylık bazda beklentilerin üzerinde %4 oranında düşüş kaydederken, son dönemdeki gelişmelerin Almanya ekonomisi üzerinde olumsuz etkileri takip ediliyor. Avrupa borsaları günü %2'leri bulan yükselişlerle tamamlarken, DAX vadeli kontratı günü %1,91'lik yükselişle 15.228 seviyesinden kapattı. Bu sabah hafif satıcı bir seyrin izlendiği DAX vadelisinde geri çekilmelerde 15.182 - 15.070 ve 200 günlük üssel ortalama (14.972) destek olarak takip edilebilir. Yükselişlerde ise 15.268 - 15.355 ve 100 günlük üssel ortalama (15.426) direnç konumunda bulunmaktadır.

## Günlük Pivot Seviyeleri

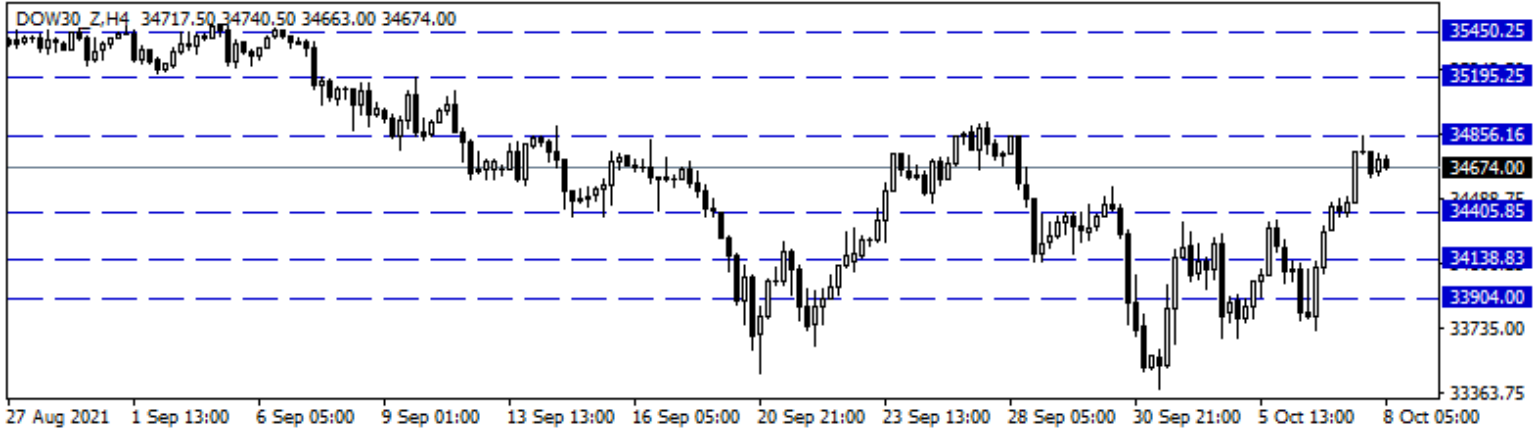


## Dow Jones Yakın Vade

Dow Jones endeksi dünü %0,98 artışla 34.754 seviyesinden tamamladı. ABD'de borç limiti konusunda kısa süreli anlaşma haberi, endekslerdeki seyri olumlu etkiledi. Demokratlar ile Cumhuriyetçiler, bu konuda anlaşmaya vararak, borç limitinin 3 Aralık tarihine kadar yeterli olacak şekilde 480 milyar \$ artırılacağını duyurdu. Bu şekilde ülkenin temerrüde düşmesini engellediklerini de ifade ettiler. Bugün piyasaların merakla beklediği tarım dışı istihdam verisi açıklanacak. Veri Fed'in varlık alım azaltımına dair beklentilerin şekillenmesi adına önemli olacaktır ve endeksler üzerinde de etkili olabilir. Bu sabah vadeli piyasada ABD endekslerinde sınırlı yükselişle işlemler görülüyor. Sözleşme için 34.856 - 35.195 - 35.450 direnç noktaları, 34.405 - 34.138 - 33.904 destek noktaları.

## Günlük Pivot Seviyeleri

34,704.33
34,577.67
34,421.33
34,265.00
34,138.33
34,011.67
33,855.33

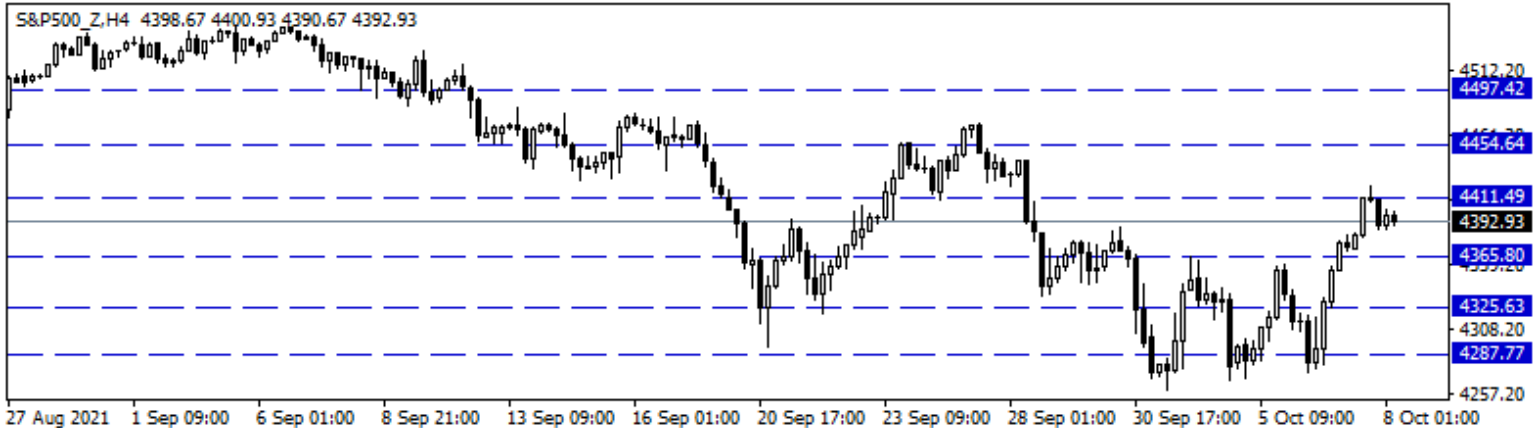


## S&amp;P 500 Yakın Vade

ABD'de borç limiti konusunda kısa süreli anlaşma haberi, dün ABD borsalarında alımları destekledi. S&P 500 endeksi dünü %0,83 yükselişle 4.399 seviyesinde kapattı. Demokratlar ile Cumhuriyetçiler, bu konuda anlaşmaya vararak, borç limitinin 3 Aralık tarihine kadar yeterli olacak şekilde 480 milyar \$ artırılacağını bildirdi. Bu şekilde ülkenin temerrüde düşmesini engellediklerini de söylediler. Bugün ABD'de tarım dışı istihdam günü. Açıklanacak veri hem fiyatlar açısından etkili olabileceği gibi hem de Fed'in varlık alım azaltımı konusunda beklentileri şekillendirebilir. Bu sabah ABD vadeliileri hafif alıcılı işlem görüyor. Sözleşme için 4.365 - 4.325 - 4.287 destek noktaları olarak izlenebilir. Yukarıda 4.411 - 4.454 ve 4.497 direnç noktaları olarak takip ediliyor.

## Günlük Pivot Seviyeleri

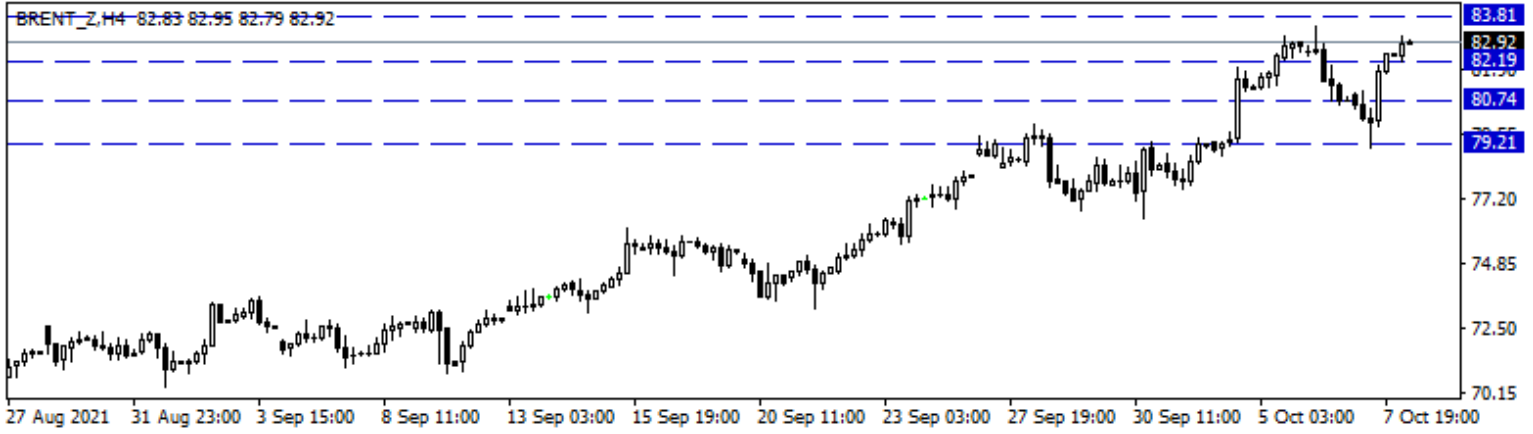
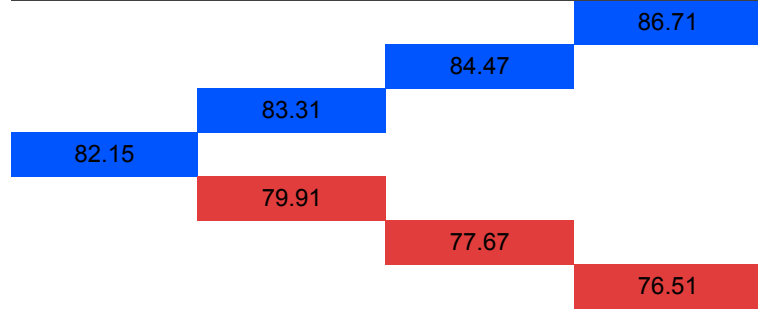
4,519.33
4,480.67
4,412.08
4,343.50
4,304.83
4,266.17
4,197.58



## Brent Petrol

Brent petrol son yedi haftadır yükselişini koruyor. Bu hafta API ve DOE tarafından açıklanan haftalık stoklardaki artış, fiyatları sınırlı negatif etkiledi. ABD Enerji Bakanından, ABD'de Biden yönetiminin petrol ve motor yakıt fiyatlarını sakinleştirmek için Stratejik Petrol Rezervi'ne başvurma olasılığını değerlendirdiklerine dair haberler vardı, fiyatları bir miktar baskılamıştı. Ancak yapılan resmi açıklamada, kullanmayacakları belirtilince, petrol fiyatları kayıplarını hızlı bir şekilde telafi etti. Dünyada talep giderek toparlanıyor ve bu durum fiyatların yükselişini de desteklemeye devam ediyor. Brent petrol için 82,19\$ - 80,74\$ ve 79,21\$ direnç noktaları olarak takip edilebilir. Yukarıda 83,81\$ - 85,26\$ ve 86,61\$ direnç noktaları olarak bulunuyor.

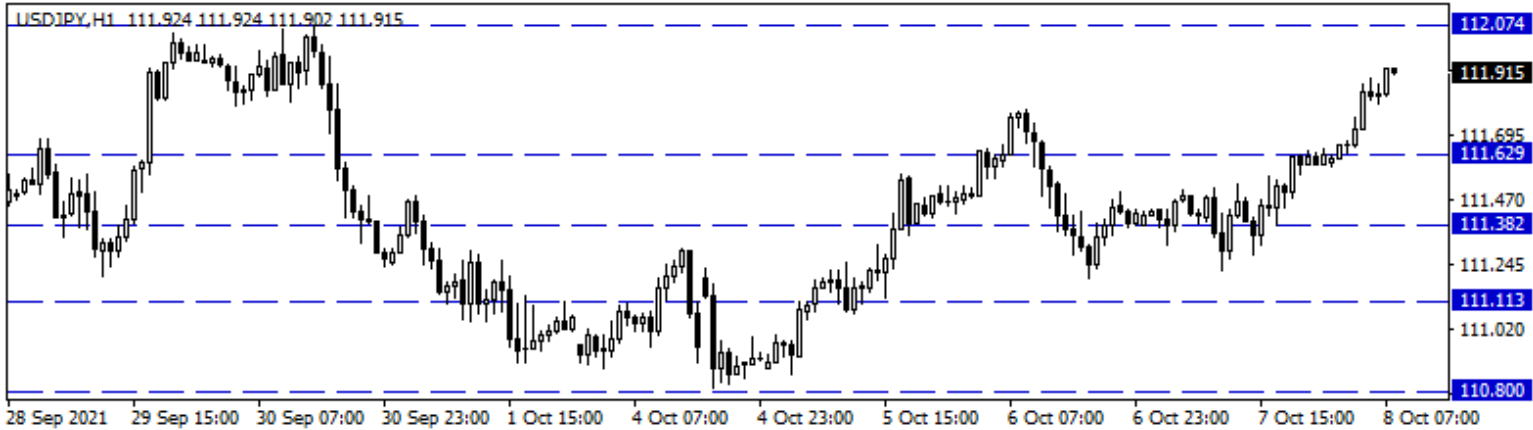

## Günlük Pivot Seviyeleri



## USD/JPY

ABD'de işsizlik maaşı başvuruları geçen hafta bir ayın en düşük seviyesi olan 326 bin seviyesine indi. Ekonomideki toparlanma ve işe alımların hızlanması başvuruların düşüşünde etkili oldu. ABD Senatosu'nda Demokratlar ile Cumhuriyetçiler, ülkenin borç limitinin kısa süreli olarak artırılması yönünde anlaşmaya vardı. Risk iştahında baskı oluşturan diğer faktör olan bu konunun çözüme ulaşması piyasaları destekledi. Bugün ABD'de açıklanacak tarım dışı istihdam rakamları risk iştahı üzerinde belirleyici olacağından volatilitenin artış kaydetmesinde etkili olabilir. Paritede yükselişlerde 112,07 - 112,22 ve 112,44 seviyeleri takip edecek direnç noktalarıdır. Geri çekilmelerde ise 111,62 seviyesinin altında 111,38 - 111,11 ve 110,80 izlenen destek seviyeleridir.

## Günlük Pivot Seviyeleri





**Gedik Yatırım Menkul Değerler A.Ş. - Yatırım Danışmanlığı Birimi**

**Ünvan :** Gedik Yatırım Menkul Değerler A.Ş. – Gedik Foreks

**Adres :** Altayçeşme Mah. Çamlı Sok. Ofis Park Maltepe No:21/4 Kat:10-11-12 Maltepe/İstanbul/Türkiye

**Tel :** (0216) 453 0120

**E-Posta :** gedikforex@gedik.com

**\* Gedik Yatırım Foreks Bülteni, Genel Yatırım Tavsiyesi Kapsamında Yatırım Danışmanlığı Birimi Tarafından Hazırlanmaktadır.**

**YASAL UYARI**

"Burada yer alan bilgiler Gedik Yatırım tarafından bilgilendirme amacıyla hazırlanmıştır. Yatırım sinyal, bilgi, yorum ve tavsiyeleri yatırım danışmanlığı kapsamında değildir. Yatırım danışmanlığı hizmeti; aracı kurumlar, portföy yönetim şirketleri, mevduat kabul etmeyen bankalar ile müşteri arasında imzalanacak yatırım danışmanlığı sözleşmesi çerçevesinde sunulmaktadır. Burada yer alan sinyal, yorum ve tavsiyeler, herhangi bir yatırım aracının alım satım önerisi ya da getiri vaadi olarak yorumlanmamalıdır. Bu görüşler mali durumunuz ile risk ve getiri tercihlerinize uygun olmayabilir ve sadece burada yer alan bilgilere ve sinyallere dayanarak yatırım kararı verilmesi beklentilerinize uygun sonuçlar doğurmayabilir. Burada yer alan sinyaller, fiyatlar, veriler ve bilgilerin tam ve doğru olduğu garanti edilemez; içerik, haber verilmeksizin değiştirilebilir. Tüm sinyal ve veriler, Gedik Yatırım tarafından güvenilir olduğuna inanılan kaynaklardan alınmıştır. Bu sinyal ve kaynakların kullanılması nedeni ile ortaya çıkabilecek hatalardan ve zararlardan Gedik Yatırım sorumlu değildir."