

Piyasa Gündemi

ABD'de tarım dışı istihdam rakamı beklentilerin altında kalırken, işsizlik oranı ve ortalama saatlik kazançlar ise beklenenden daha iyi gerçekleşti. İstihdam verisi sonrasında piyasalarda karışık bir fiyatlamaya etkili oldu. Enerji fiyatlarındaki yükseliş, ekonomik veri akışları ve merkez bankalarının hamleleri gündemdeki yerini korumaktadır. Bugün yurt içinde ekonomik verilerin yanında TCMB Başkanı Kavcıoğlu'nun TBMM komisyonundaki sunumu takip edilecektir.

Açıklanacak Önemli Ekonomik Veriler

- 10:00 Türkiye – Cari İşlemler Dengesi Önem: Yüksek
- 10:00 Türkiye – İşsizlik Oranı Önem: Orta

Türkiye

Cumhurbaşkanı Recep Tayyip Erdoğan, son dönemde gündemde olan küresel fiyat artışlarına ilişkin değerlendirmelerde bulundu. Erdoğan, "Küresel düzeyde enerji, mal, hizmet fiyatları fahiş oranlarda arttığı halde bunları 3'te 1'i, 5'te 1'i oranında yansıtarak vatandaşlarımızı koruyoruz." diye konuştu. Erdoğan yeşil mutabakata ilişkin de açıklamalarda bulundu. Konuyla ilgili olarak Cumhurbaşkanı Erdoğan, "Yeşil Kalkınma Devrimi ile sanayiden ihracata her alanda ülkemizi yeni bir seviyeye çıkartıyoruz" dedi. Yurt içinde bugün TCMB Başkanı Şahap Kavcıoğlu'nun, TBMM Plan Bütçe Komisyonu'ndaki sunumu, cari işlemler dengesi ve işsizlik rakamları ön planda bulunuyor.

Euro Bölgesi

Almanya Federal İstatistik Ofisi'nin verilerine göre dış ticaret fazlası Temmuz'daki 17,9 milyar euro seviyesinden 10,7 milyar euroya geriledi. Ülkede cari işlemler fazlası da Temmuz'daki 17,9 milyar euro seviyesinden 11,8 milyar euroya geriledi. Bu dönemde ihracat artış beklenirken aylık bazda %1,2 düşerken temmuzda ihracat %0,6 artmıştı. İthalat da Temmuz'daki %3,6'lık düşüş sonrası Ağustos'ta %3,5 arttı. Avrupa Merkez Bankası Baş Ekonomisti Philip Lane, mevcut yükselişin sürmeyeceğine inanmak için çok sağlam kanıtlar olduğunu belirterek, hızlanan enflasyonla ilgili uyarılara karşı durdu. Lane, "Herkes için kırmızı bölge, enflasyonun enflasyon hedefinin aşırı derecede üzerinde bir sayıda kalıcı hale gelmesidir. Bu, Euro bölgesinin bulunduğu yerden çok uzak bir mesafe" dedi. ECB Başkanı C. Lagarde haftanın son işlem günü gerçekleştirdiği konuşmasında mevcut enflasyon artışının büyük ölçüde geçici olduğunu tekrarladı.

ABD

ABD'de Eylül ayına ilişkin tarım dışı istihdam verileri açıklandı. Tarım dışı istihdam Eylül ayında 194 bin artışla 9 ayın en düşük istihdam artışını kaydetti. Bir önceki ay 235 bin olarak açıklanan istihdam artışı ise 366 bine revize edildi. Ülkede işsizlik oranı Eylül'de %4,8 açıklanırken, ortalama saatlik kazançlar aylık bazda %0,6, yıllık bazda ise %4,6 seviyesinde açıklandı. İşgücüne katılım oranı ise Eylül'de %61,6 oldu. Bu veriye ilişkin beklenti %61,8 olarak belirlenmişti. Çin Başbakan Yardımcısı Liu He, ABD ile tarifelerin ve yaptırımların iptal edilmesini görüştüklerini söyledi. ABD Hazine Bakanı Janet Yellen, 136 ülkenin uzlaştığı küresel vergi anlaşmasının ABD Kongresi'nden geçeceğine inandığını söyledi. Yellen, Kongre'nin 3 Aralık'ta borç tavanını yükselteceğini düşündüğünü de belirtti.

Piyasa Verileri

| Pariteler | Son | Günlük Değ. (%) | Haftalık Değ. (%) | Yılbaşı Değ. (%) |
|-----------|---------|-----------------|-------------------|------------------|
| USDTRY | 8.9481 | -0.24 | 1.03 | 20.34 |
| EURTRY | 10.3554 | -0.26 | 0.59 | 13.79 |
| EURUSD | 1.1575 | -0.02 | -0.39 | -5.26 |
| GBPUSD | 1.3647 | 0.22 | 0.29 | -0.21 |
| USDJPY | 112.70 | 0.41 | 1.60 | 9.14 |

| Sepetler | Son | Günlük Değ. bp | Haftalık Değ. bp | Yılbaşı Değ. bp |
|---------------|---------|----------------|------------------|-----------------|
| ½ \$ + ½ € | 9.5987 | 3.50 | 6.25 | 131.87 |
| Dolar Endeksi | 94.1260 | 2.20 | 31.20 | 418.90 |
| REK | 62.8900 | - | - | 73.00 |

| Endeks Vadeliler | Son | Günlük Değ. (%) | Haftalık Değ. (%) | Yılbaşı Değ. (%) |
|----------------------|-----------|-----------------|-------------------|------------------|
| S&P 500 Yakın Vade | 4,376.75 | -0.13 | 1.99 | 16.75 |
| DAX Yakın Vade | 15,203.00 | 0.01 | 1.18 | 10.60 |
| Dow Jones Yakın Vade | 34,618.00 | -0.02 | 2.21 | 13.51 |

| Emtialar | Son | Günlük Değ. (%) | Haftalık Değ. (%) | Yılbaşı Değ. (%) |
|------------|----------|-----------------|-------------------|------------------|
| Ons Altın | 1,755.42 | -0.12 | -0.79 | -7.65 |
| Gram Altın | 505.01 | -0.32 | 0.19 | 11.18 |
| WTI | 80.90 | 1.68 | 4.21 | 67.03 |
| BRENT | 83.34 | 1.38 | 2.80 | 61.63 |
| Bakır | 4.23 | 0.43 | 1.12 | 20.16 |

| Tahviller | Son | Günlük Değ. bp | Haftalık Değ. bp | Yılbaşı Değ. bp |
|-------------------|---------|----------------|------------------|-----------------|
| Türkiye 2 Yıllık | 18.1700 | -3.00 | -3.00 | 321.00 |
| Türkiye 10 Yıllık | 19.0200 | 24.00 | 53.00 | 612.00 |
| ABD 10 Yıllık | 1.6130 | 0.30 | 13.10 | 69.60 |
| ABD 2 Yıllık | 0.3140 | 0.00 | 4.00 | 19.10 |
| Almanya 10 Yıllık | -0.1460 | 3.70 | 7.60 | 42.90 |
| Almanya 2 Yıllık | -0.6900 | 1.20 | 0.60 | 2.30 |

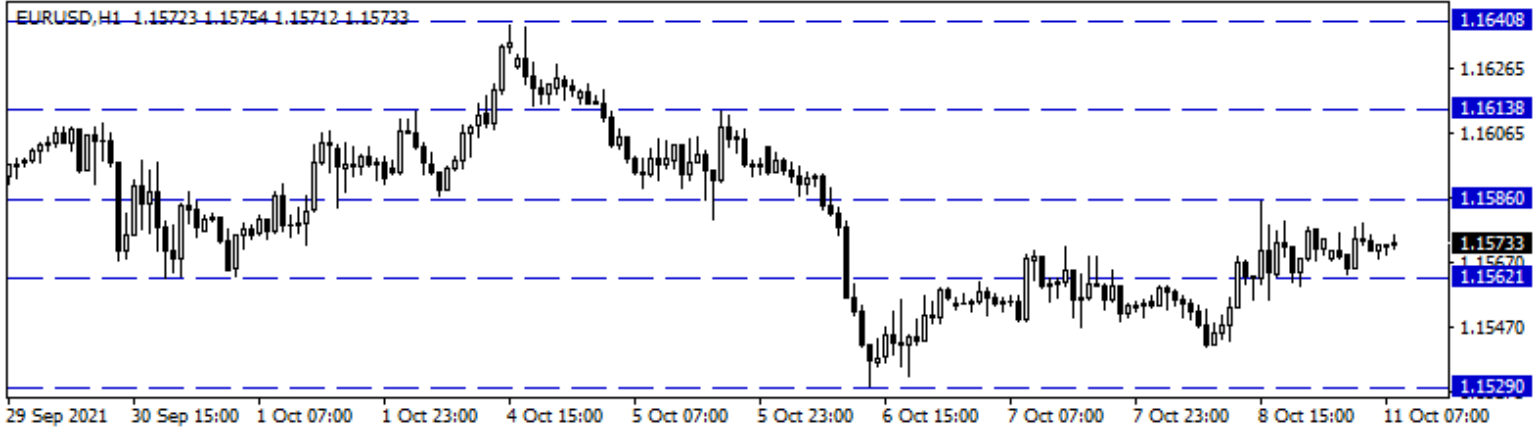

| Gelişmekte Olan Ülke Kurları | Son | Günlük Değ. (%) | Haftalık Değ. (%) | Yılbaşı Değ. (%) |
|------------------------------|-----------|-----------------|-------------------|------------------|
| USDZAR | 14.9715 | 0.29 | -0.42 | 1.89 |
| USDIDR | 14,208.10 | -0.34 | -0.44 | 2.04 |
| USDTRY | 8.9481 | -0.24 | 1.03 | 20.34 |
| USDRUB | 71.7660 | -0.07 | -0.97 | -3.20 |
| USDBRL | 5.5117 | 0.06 | 1.03 | 6.13 |
| USDCNY | 6.4367 | -0.10 | -0.16 | -1.47 |
| USDMXN | 20.7305 | 0.11 | 1.19 | 4.21 |
| USDCZK | 21.9835 | -0.02 | 0.78 | 2.36 |
| USDHUF | 311.3500 | 0.02 | 1.54 | 4.90 |
| USDPLN | 3.9721 | -0.15 | 0.43 | 6.39 |

| Bugün Açıklanacak Önemli Veriler | | | | | |
|----------------------------------|---------|---------------------------------------------------------------------|---------|-------------|--------------|
| Saat | Ülke | Açıklanacak Veriler | Dönem | Beklenti | Önceki |
| 10:00 | Türkiye | Cari İşlemler Dengesi | Ağustos | 0,20 mlr \$ | -0,68 mlr \$ |
| 10:00 | Türkiye | İşsizlik Oranı | Ağustos | | 12,00% |
| 14:00 | Türkiye | TCMB Başkanı Kavcıoğlu, TBMM Plan Bütçe Komisyonu'nda Sunum Yapacak | Ekim | | |

Euro/Dolar

Almanya'da ağustos ayında dış ticaret fazlası 10,7 milyar euroya gerileyerek beklentilerin üzerinde daralma kaydetti. ECB Baş Ekonomisti Philip Lane, mevcut yükselişin sürmeyeceğine inanmak için çok sağlam kanıtlar olduğunu belirterek, hızlanan enflasyonla ilgili uyarılara karşı durdu. ABD'de ise eylül ayına ait tarım dışı istihdam beklentilerin altında 194 bin artarken, işsizlik oranı %4,8 seviyesinde açıklandı. Önceki veri ise yukarı yönlü revize oldu. Zayıf gelen tarım dışı istihdam rakamlarının ardından dolar endeksinde ve tahvil faizlerinde geri çekilme ön plana çıkarken, bu sabah kayıpların geri alındığı takip edildi. Paritede toparlanmalarda 1,1586 – 1,1613 ve 1,1640 seviyeleri direnç, geri çekilmelerde ise kısa vadede 1,1562 – 1,1529 ve 1,1506 destek seviyeleridir.

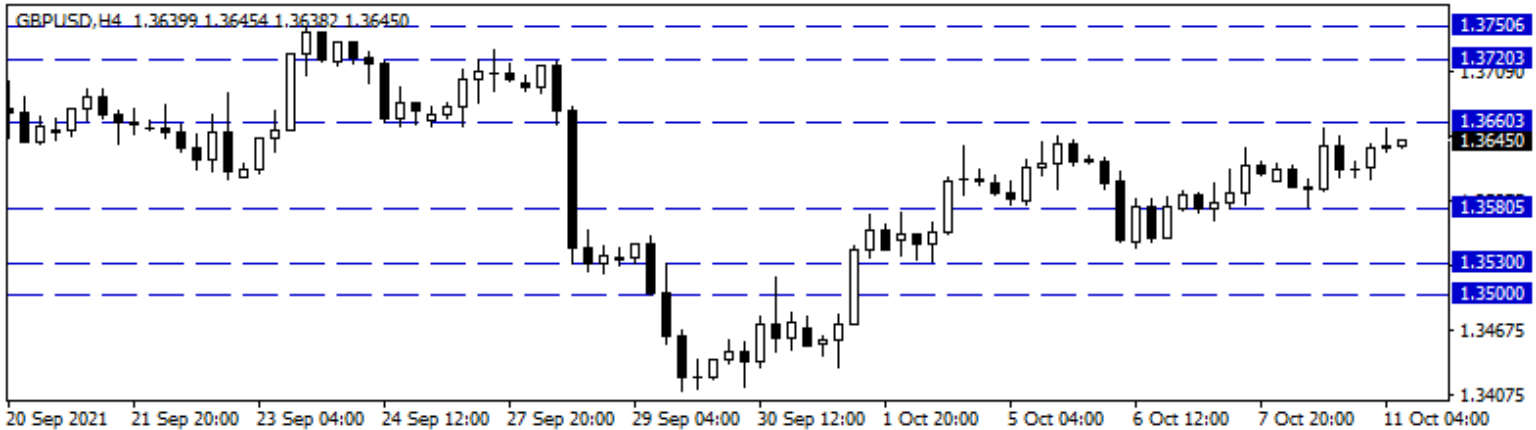
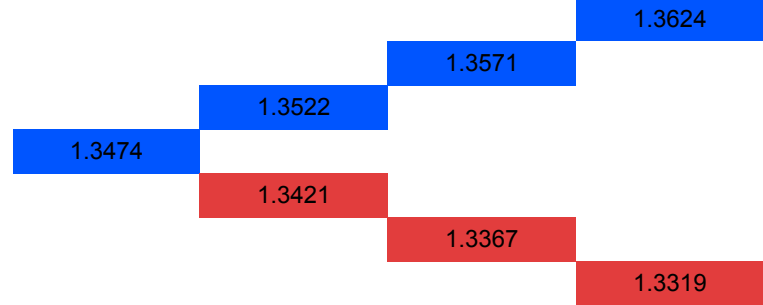
Günlük Pivot Seviyeleri



GBP/USD

Cuma günü ABD'de istihdam verileri izlendi. ABD'de tarım dışı istihdam eylül ayında beklentilerin bir hayli altında kalarak 194 bin olarak açıklandı. ABD'de işsizlik oranında ise %5,1 olan beklentinin altında %4,8 olarak açıklandı. Diğer taraftan ortalama saatlik kazançlar %0,4'lük beklentilerin üzerinde %0,6 olarak gerçekleşti. Bugün her iki tarafta da önemli bir veri akışı bulunmuyor. İngiltere 10 yıllık tahvil faizleri Cuma günü %1,15 seviyesinin üzerini test ederek Mayıs 2019 yılından bu yana en yüksek seviyesine çıkarken, ABD 10 yıllık tahvil faizleri %1,60'lı seviyelerde hareket ediyor. Paritede direnç olarak 1,3660-1,3720 ve 1,3750 seviyeleri takip edilebilir. Destek olarak da 1,3580-1,3530 ve 1,3500 seviyeleri izlenebilir.

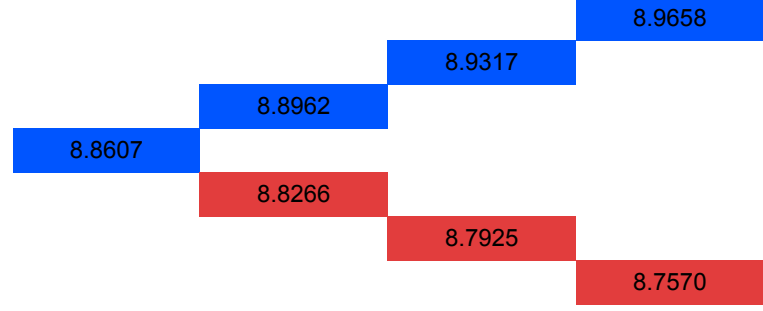
Günlük Pivot Seviyeleri



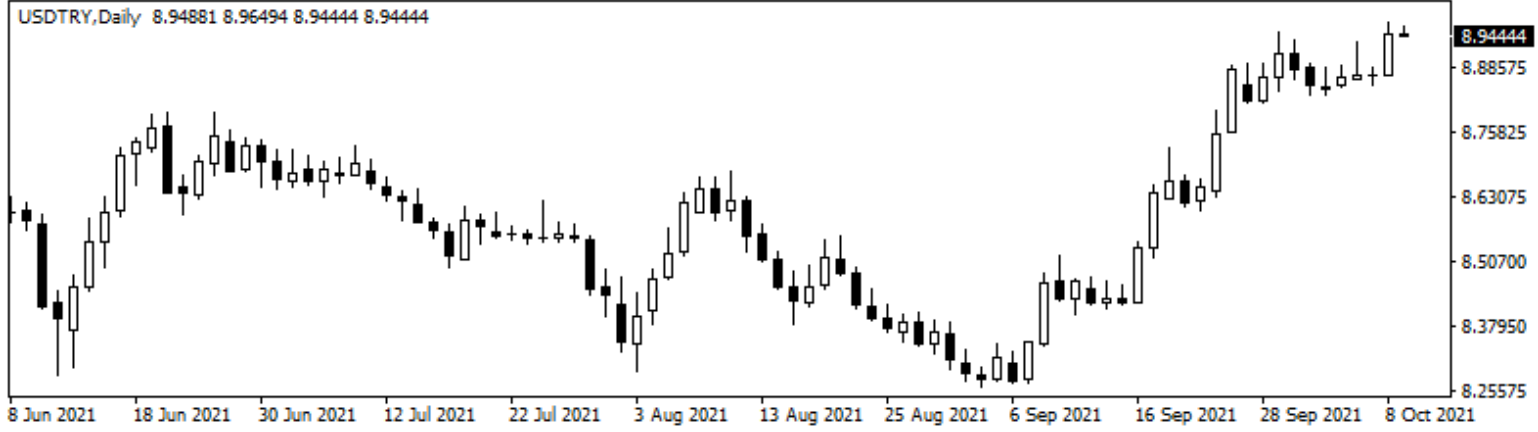
USD/TRY

Cuma günü yabancı basında Kavcıoğlu ile ilgili haberler sonrası zirve tazeleyen kurda, İletişim Başkanı Altun'un haberleri yalanlaması ile kurdaki yukarı yönlü hareketin ivme kaybettiğini görsel de kapanış zirve seviyelerine yakın gerçekleşti. ABD tarafında ise tarım dışı istihdam verisi 194 bin ile beklentilerin altında açıklanırken, işsizlik oranı beklentilerin altında %4,8 seviyesine geriledi. Ortalama saatlik kazançlar ise %0,4 beklentinin üzerinde %0,6 olarak gerçekleşti. Bugün yurt içinde cari işlemler dengesi takip edilecek olup ağustos ayı cari işlemlerin 200 milyon dolar fazla vermesini bekliyoruz. Dolar/TL, bu sabah 08:30 itibarıyla 8,9487 seviyesinden işlem görüyor. Dolar endeksi ise 94,11 seviyesinde bulunuyor.

Günlük Pivot Seviyeleri



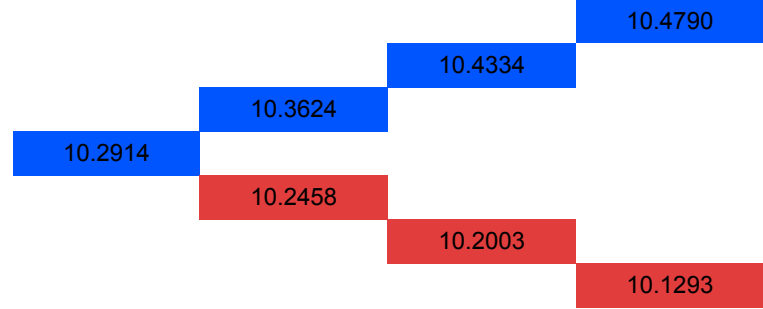
USDTRY, Daily 8.94881 8.96494 8.94444 8.94444



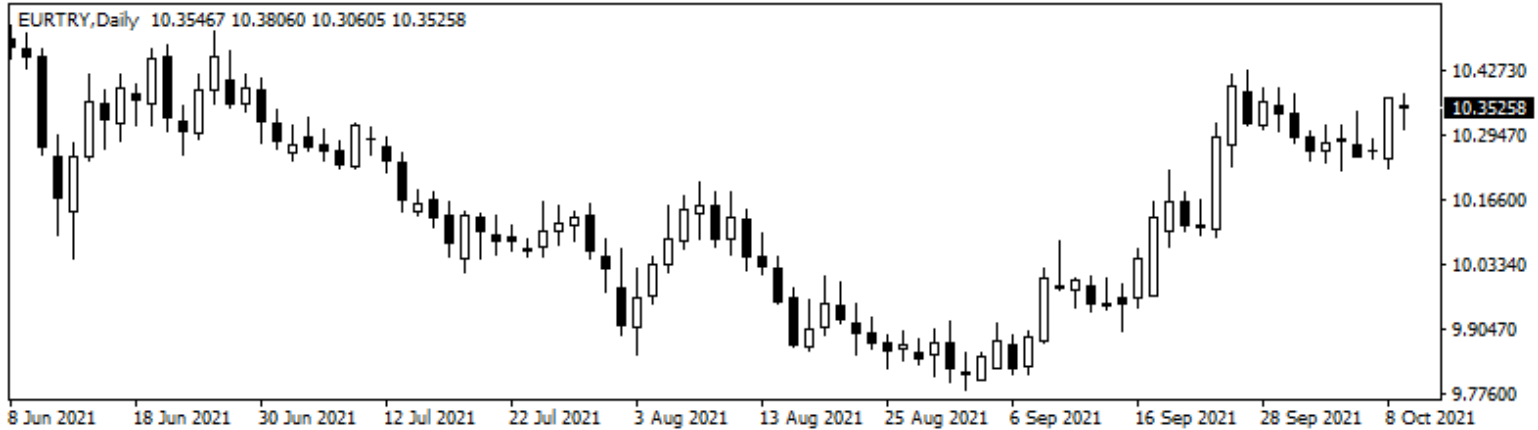
EUR/TRY

Haftanın son işlem günü Avrupa'nın en büyük ekonomisi olan Almanya'da ağustos ayında dış ticaret fazlası Temmuz'daki 17,9 milyar euro seviyesinden 10,7 milyar euroya geriledi. Böylece dış ticaret fazlası ağustos ayında beklentilerin üzerinde daralma kaydetti. ECB Baş Ekonomisti Philip Lane, mevcut yükselişin sürmeyeceğine inanmak için çok sağlam kanıtlar olduğunu belirterek, hızlanan enflasyonla ilgili uyarılara karşı durdu. Yurt içinde açıklanan önemli veri akışı bulunmazken, piyasalarda zayıf açıklanan tarım dışı istihdam rakamının ardından dolarda ve tahvil faizlerinde geri çekilme kaydedildi. Yaşanan geri çekilmenin ardından kayıpların geri alındığı ve haftaya dolarda ve tahvil faizlerinde ki yükseliş görülmektedir. Euro/TL kuru bu sabah 10,35'li seviyelerden fiyatlanıyor.

Günlük Pivot Seviyeleri



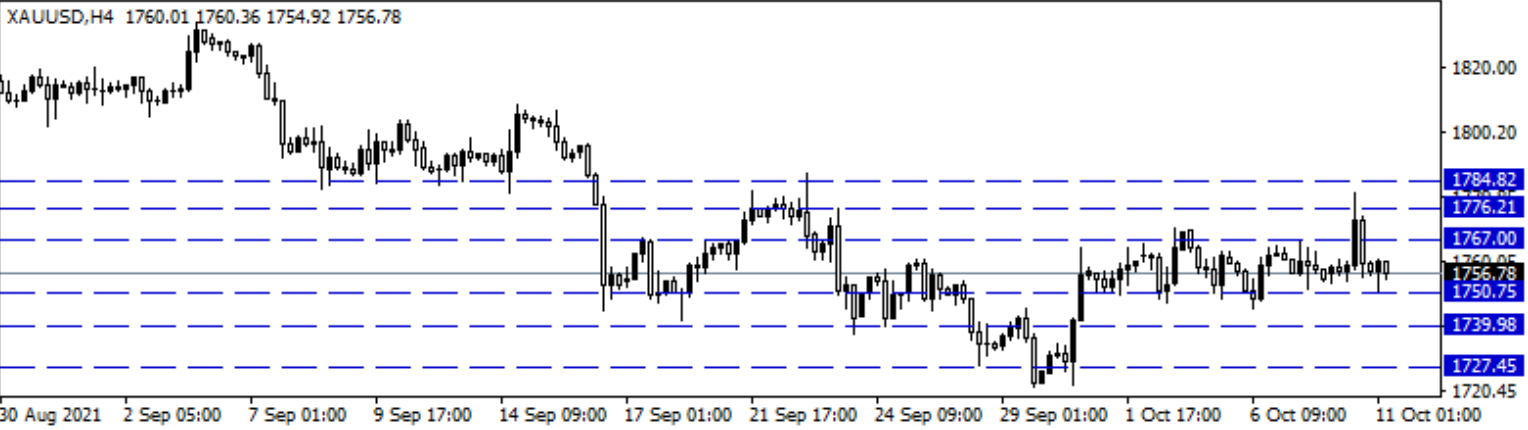
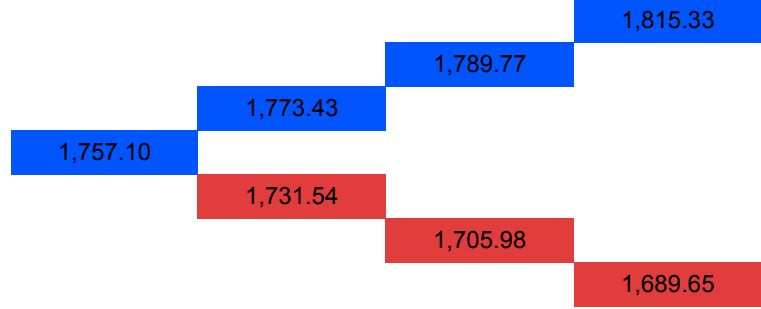
EURTRY, Daily 10.35467 10.38060 10.30605 10.35258



XAU/USD

Ons altın, ABD tarım dışı istihdam verisinden destek bularak 1781\$ seviyesine doğru yükselmeyi başardı. Ancak verinin etkisi uzun soluklu olmadığı için altında aldıklarını geri verdi. Altın yeniden 1750-1760\$ aralığına geri dönerek, haftalık kapanışını bu aralıkta gerçekleştirdi. İstihdam verilerindeki kafa karıştırıcı tablo, Fed'in erken aksiyon alma ihtimalini zayıflattığı için altını sınırlı da olsa destekledi. Ancak bu hafta Fed üyelerinden bu konuya dair gelecek açıklamalar durumu daha da netleştirebilir. Bu nedenle, ABD 10 yıllık tahvil faizindeki yükseliş korunurken, Dolar endeksi de 94,00 puan üzerindeki seyrini bozmadı. Tahvil ve Dolardaki görünümde, altını baskılamaya devam ediyor. Ons altın için 1767\$ - 1776\$ - 1784\$ direnç noktaları, 1750\$ - 1739\$ - 1727\$ destek noktaları.

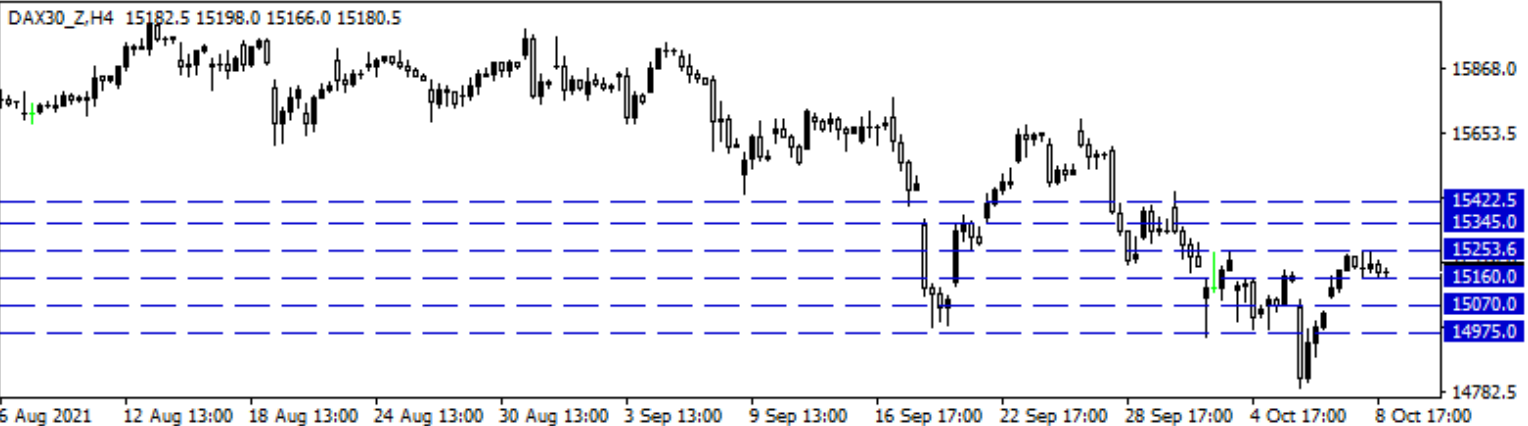
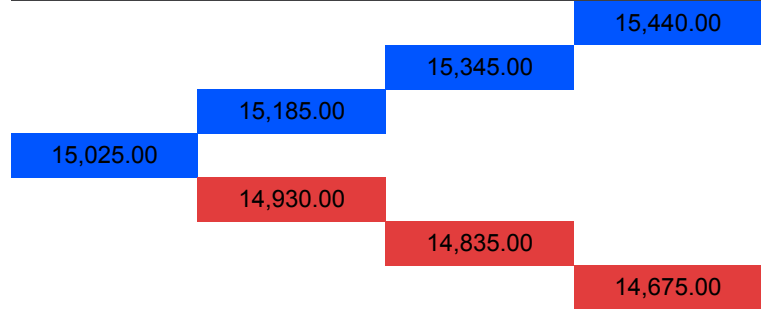
Günlük Pivot Seviyeleri



DAX Yakın Vade

ABD'de istihdam verisinin takip edildiği cuma gününde hisse piyasalarında dalgalı bir seyir etkili oldu. Son dönemde enerji maliyetlerindeki artış, enflasyon kaynaklı endişeler ve merkez bankalarına yönelik erken sıkılaştırma korkuları risk iştahı baskı oluşturuyor. Salgın kaynaklı gelişmeler, yaşanan enerji krizi ve ekonomik veri akışları gündemdeki önemini koruyor. Avrupa borsaları cuma gününü karışık kapanışlarla tamamlarken, DAX vadeli kontratı günü %0,18 oranında düşüşle 15.201 seviyesinden kapattı. Bu sabah yatay bir seyrin izlendiği DAX vadelisinde yükselişlerde 15.253 - 15.345 ve 100 günlük üssel ortalama (15.422) direnç olarak takip edilebilir. Geri çekilmelerde ise 15.160 - 15.070 ve 200 günlük üssel ortalama (14.975) destek konumunda bulunmaktadır.

Günlük Pivot Seviyeleri

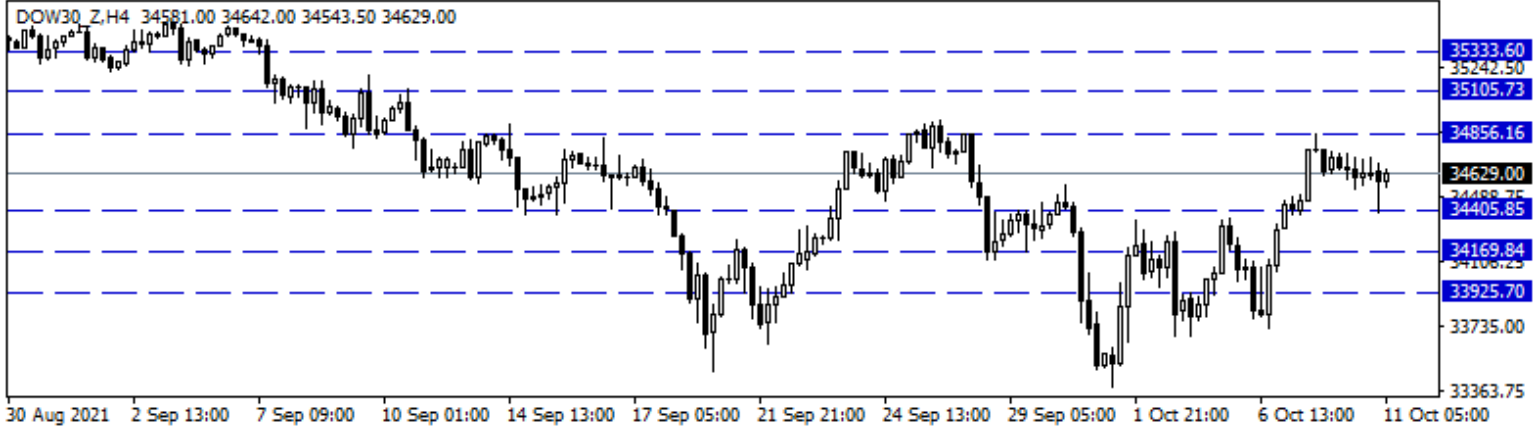


Dow Jones Yakın Vade

Dow Jones endeksi haftayı %0,03 kayıpla 34.746 seviyesinden tamamladı. Cuma günü açıklanan ABD tarım dışı istihdam verisi beklentilerin altında kaldı. İşsizlik oranındaki gerileme de devam etti. Ancak, hafta içerisinde ADP özel sektör istihdamın beklentilerin üzerinde artış kaydetmesinin ardından tarım dışındaki zayıf görünüm, istihdam verilerine dair karışık tablonun devam ettiğini gösterdi. Fed'in bu konuda erken aksiyon almayabilir ihtimalini de güçlendirmesiyle, cuma günü endekslerde sınırlı satışlara neden oldu. Bu hafta Fed üyelerinden istihdama dair gelecek açıklamalar, varlık alımı konusundaki beklentilerin şekillenmesini sağlayabilir. Bu sabah vadeli sınırlı düşüşle işlem görüyor. Sözleşme için 34.856 - 35.105 - 35.333 direnç noktaları, 34.405 - 34.169 - 33.925 destek noktaları.

Günlük Pivot Seviyeleri

| |
|-----------|
| 34,827.00 |
| 34,560.00 |
| 34,215.00 |
| 33,870.00 |
| 33,603.00 |
| 33,336.00 |
| 32,991.00 |

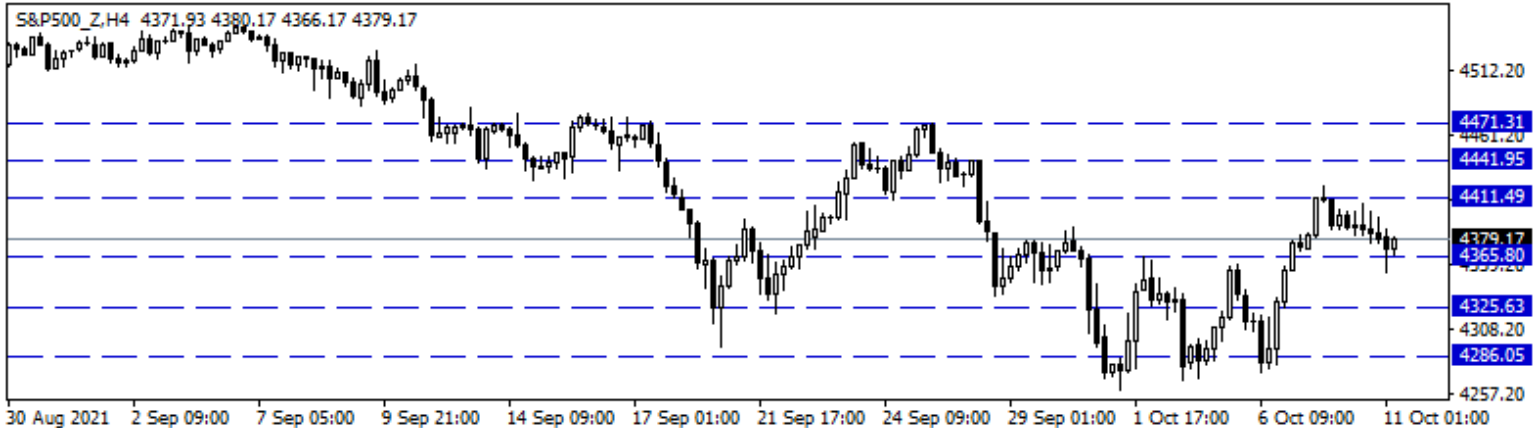


S&P 500 Yakın Vade

Cuma günü beklenen tarım dışı istihdam verisi beklentilerin altında kaldı. Hafta içerisinde açıklanan ADP özel sektör istihdam verisinin beklentilerin üzerinde artış kaydetmesinin ardından tarım dışı istihdam verisinin beklentilerin altında kalması, istihdam piyasasına dair karışık tablonun sürmesine neden oldu. Fed'in erken aksiyon almayabilir ihtimalini güçlendiren veri, ABD borsalarında sınırlı kayıpları da beraberinde getirdi. S&P 500 endeksi haftayı %0,19 düşüşle 4.391 seviyesinde kapattı. Bu hafta Fed üyelerinden istihdam piyasasına dair gelecek açıklamalar, varlık alım konusuna dair beklentilerin şekillenmesini destekleyebilir. Bu sabah vadeli hafif satıcılı. Sözleşme için 4.365 - 4.325 - 4.286 destekler, 4.411 - 4.441 - 4.471 direnç noktaları olarak takip edilebilir.

Günlük Pivot Seviyeleri

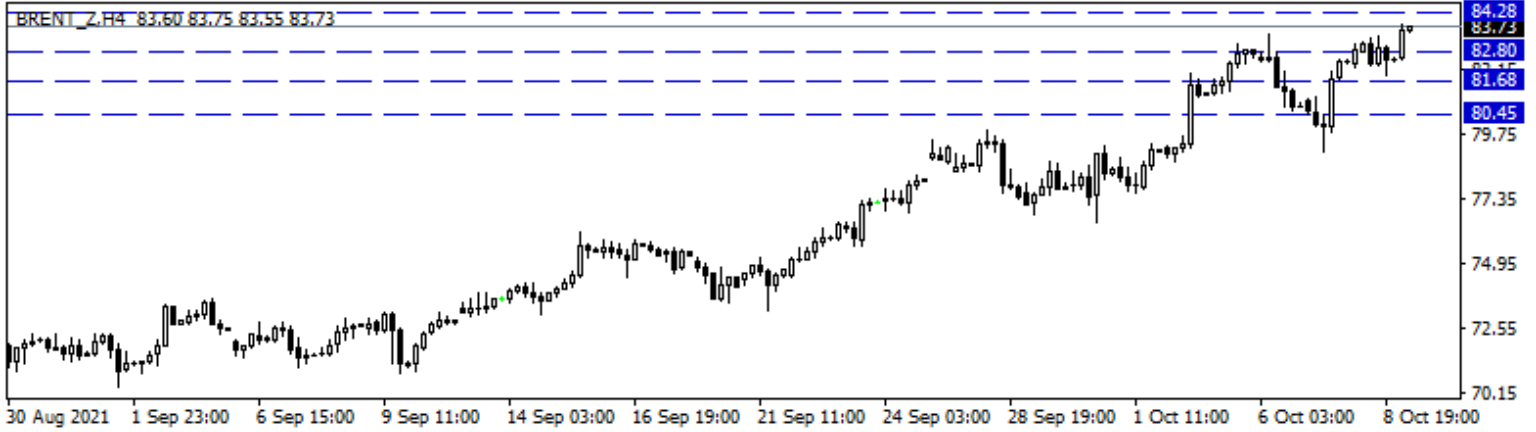
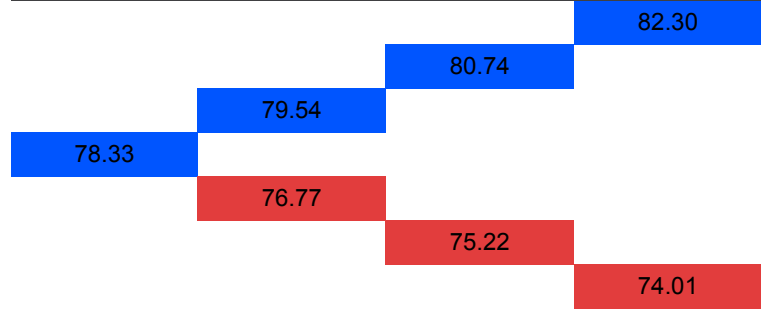
| |
|----------|
| 4,492.08 |
| 4,428.92 |
| 4,386.33 |
| 4,343.75 |
| 4,280.58 |
| 4,217.42 |
| 4,174.83 |



Brent Petrol

Brent petrol yükselişini sürdürüyor. Bu sabah alıcılı seyreden Brent petrol 83,00\$ üzerinde işlem görüyor. Son günlerde petrol fiyatlarını destekleyen gelişmeler, yabancı kurumların fiyat tahminlerini yukarı yönde revize etmesine neden olmuştu. Geçtiğimiz hafta, OPEC+ mevcut kararını koruyarak, piyasaya yeni bir üretim fazlasının gelmemesi de, fiyatların yükselişini sağlamaya devam ediyor. Dünyada talep artıyor ve fiyatları da destekliyor. Singapur, Malezya ve Avustralya'da da bazı yasakların kalkması ve uluslararası seyahatlerin başlaması da, petrol fiyatlarını yükseltmeye devam edebilir. Olası bir durum olmadıkça petrol fiyatlarındaki iyimserliğin korunmasını bekleyebiliriz. Brent petrol için 82,80\$ - 81,68\$ - 80,45\$ destek noktaları, 84,28\$ - 85,78\$ - 87,00\$ direnç noktaları.

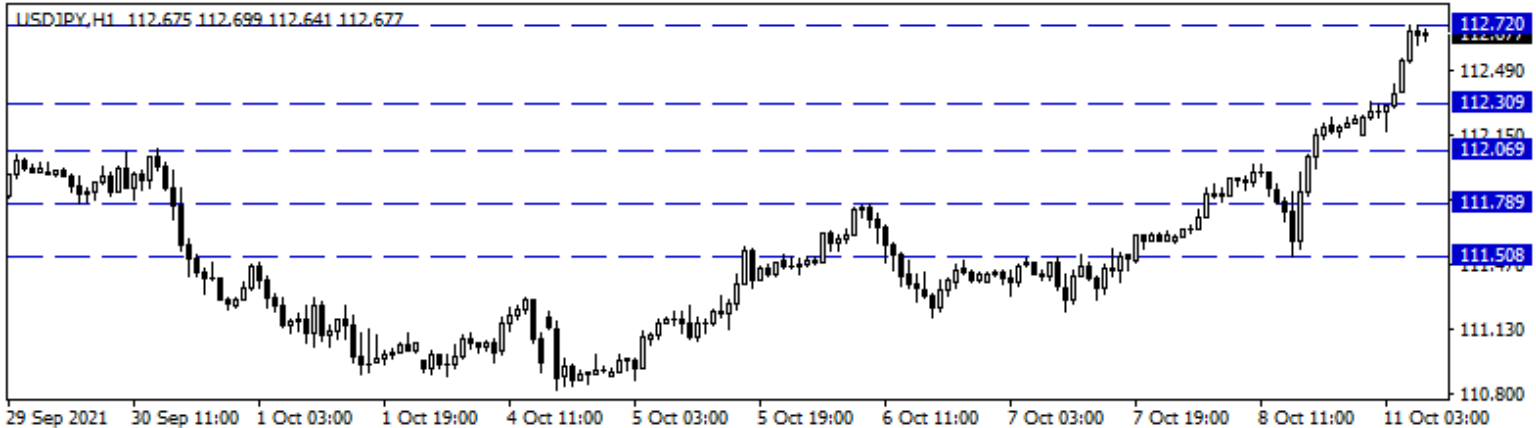
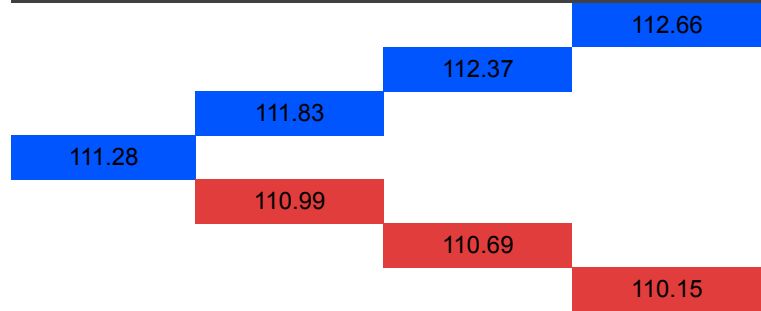
Günlük Pivot Seviyeleri



USD/JPY

ABD'de haftanın son işlem günü tarım dışı istihdam rakamları ön plandaydı. Tarım dışı istihdam Eylül ayında 194 bin artarken, beklentiler 500 bin artış bölgesinde bulunuyordu. Bir önceki ay 235 bin olarak açıklanan istihdam artışı ise 366 bine revize edildi. Ülkede işsizlik oranı Eylül'de %4,8 açıklanırken, ortalama saatlik kazançlar aylık bazda %0,6, yıllık bazda ise %4,6 seviyesinde açıklandı. İşgücüne katılım oranı ise Eylül'de %61,6 oldu. Önceki veri ise yukarı yönlü revize edildi. Genel itibari ile güçlü büyüme, enflasyon endişeleri ve enerji krizi ile dolarda ve tahvil faizlerinde yükseliş yaşanırken, paritede son üç yılın zirvesi test edildi. Yükselişlerde 112,72 seviyesinin üzerinde 113,00 - 113,18 ve 113,55 seviyeleri direnç, 112,30 - 112,06 ve 111,78 destek seviyeleridir.

Günlük Pivot Seviyeleri



**Gedik Yatırım Menkul Değerler A.Ş. - Yatırım Danışmanlığı Birimi**

Ünvan : Gedik Yatırım Menkul Değerler A.Ş. – Gedik Foreks

Adres : Altayçeşme Mah. Çamlı Sok. Ofis Park Maltepe No:21/4 Kat:10-11-12 Maltepe/İstanbul/Türkiye

Tel :(0216) 453 0120

E-Posta : gedikforex@gedik.com

*** Gedik Yatırım Foreks Bülteni, Genel Yatırım Tavsiyesi Kapsamında Yatırım Danışmanlığı Birimi Tarafından Hazırlanmaktadır.**

YASAL UYARI

"Burada yer alan bilgiler Gedik Yatırım tarafından bilgilendirme amacıyla hazırlanmıştır. Yatırım sinyal, bilgi, yorum ve tavsiyeleri yatırım danışmanlığı kapsamında değildir. Yatırım danışmanlığı hizmeti; aracı kurumlar, portföy yönetim şirketleri, mevduat kabul etmeyen bankalar ile müşteri arasında imzalanacak yatırım danışmanlığı sözleşmesi çerçevesinde sunulmaktadır. Burada yer alan sinyal, yorum ve tavsiyeler, herhangi bir yatırım aracının alım satım önerisi ya da getiri vaadi olarak yorumlanmamalıdır. Bu görüşler mali durumunuz ile risk ve getiri tercihlerinize uygun olmayabilir ve sadece burada yer alan bilgilere ve sinyallere dayanarak yatırım kararı verilmesi beklentilerinize uygun sonuçlar doğurmayabilir. Burada yer alan sinyaller, fiyatlar, veriler ve bilgilerin tam ve doğru olduğu garanti edilemez; içerik, haber verilmeksizin değiştirilebilir. Tüm sinyal ve veriler, Gedik Yatırım tarafından güvenilir olduğuna inanılan kaynaklardan alınmıştır. Bu sinyal ve kaynakların kullanılması nedeni ile ortaya çıkabilecek hatalardan ve zararlardan Gedik Yatırım sorumlu değildir."