

Piyasa Gündemi

Küresel ölçüde artan enerji fiyatları ve yükselen ABD faizleri gündemdeki yerini korumaya devam ediyor. Dün Asya piyasalarında başlayan olumlu hava Avrupa ve devamında ABD'de korunamadı. Bugün ise genel olarak negatif bir görünüm var. İçeride ise BIST'te pozitif ayrışma yaşanırken TL değer kaybetmeye devam etti ve Dolar/TL kuru dün ilk defa 9,00 TL'nin üzerini test etti. Bugün de enerji fiyatları, ABD faizleri ve dolar endeksi küresel ölçüde izlenecek ana göstergeler konumunda olacak.

Açıklanacak Önemli Ekonomik Veriler

- 10:00 Türkiye – Sanayi Üretim Endeksi Önem: Orta
- 12:00 Almanya & Euro Böl. – ZEW Eko. Güv. Önem: Orta

Türkiye

Merkez Bankası Başkanı Şahap Kavcıoğlu, TBMM Plan Bütçe Komisyonu'nda milletvekillerine sunum yaptı. Ayrıca Kavcıoğlu, enflasyondaki yükselişte, gıda ve ithalat fiyatlarındaki artışlar ile arz yönlü unsurlar etkili olduğunu yineledi. Cari açıkta düzelmenin başladığını aktaran Kavcıoğlu, güçlü parasal sıkılaştırmanın krediler ve iç talep üzerindeki yavaşlatıcı etkilerinin devam ettiğini de belirtti. Soru cevap bölümünde ise kurdaki hareketlerin faiz indirimiyle ilgisi olmadığını söyledi. Türkiye İstatistik Kurumu'nun açıkladığı işgücü istatistiklerinde sanayi ve hizmet istihdamındaki dalgalanmanın Ağustos ayında da devam ettiği görüldü. İşsizlik oranı geçen Ağustos ayında %12,1'e yükseldi. İşsiz sayısı ise bir önceki aya göre 11 bin kişi artarak 3 milyon 965 bin kişi oldu. Merkez Bankası, ağustos ayı Ödemeler Dengesi verilerini açıkladı. Buna göre Türkiye ekonomisi Ağustos ayında 528 milyon dolar cari fazla verdi.

Euro Bölgesi

Avrupa Merkez Bankası Üyesi Klaas Knot, bankayı para politikasını sıkılaştırmaya mecbur bırakabilecek enflasyon risklerini küçümsememeleri gerektiği konusunda yatırımcıları uyardı. Hollanda Merkez Bankası'nın Finansal İstikrar Raporu sunumunu gerçekleştiren Knot, pandeminin başlangıcından bu yana finansal piyasalardaki riskli hareketlerin tırmanışa geçtiğini ve bu durumun alginin değişmesi ihtimaline karşı kırılganlığı artırdığını söyledi. Avrupa Merkez Bankası Yürütme Kurulu Üyesi Philip Lane ECB'nin yeniden kalibrasyon modunda olduğunu otomatik tahvil alımını azaltma durumunda olmadığını belirtti. Ayrıca enerji şokunun ilk aşamasında olduğunu vurguladı.

ABD

ABD'li ilaç şirketi Merck, koronavirüse karşı geliştirdiği ilacın acil kullanım onayı alması için ABD Federal Gıda ve İlaç Dairesine başvuruda bulundu. Merck ve ortağı Ridgeback Biotherapeutics şirketi, devlet desteği ile geliştirdikleri hapın özellikle hastaneye yatış ve ölüm riski bulunan yetişkin Covid-19 hastalarında kullanımı için izin istedi. Şirket yetkilileri, 1 Ekim'de, deney aşamasındaki hapın, virüse yeni yakalanmış kişilerde hastaneye yatma ve ölüm riskini yarıya düşürdüğünü duyurmuştu. Eski Hazine Bakanı Lawrence Summers, ABD'de Covid-19 krizinin neden olduğu iş piyasasındaki değişikliklerin, işsizlik oranının salgın öncesi eğiliminin üzerinde kalmasına rağmen şimdi muhtemelen enflasyonu tetikleyen seviyelerin altında olduğu anlamına geldiğini söyledi.

Piyasa Verileri

Pariteler	Son	Günlük Değ. (%)	Haftalık Değ. (%)	Yılbaşı Değ. (%)
USDTRY	9.0134	0.15	1.57	21.22
EURTRY	10.4238	0.17	1.29	14.55
EURUSD	1.1563	0.08	-0.29	-5.35
GBPUSD	1.3606	0.07	-0.19	-0.51
USDJPY	113.30	-0.03	1.64	9.72

Sepetler	Son	Günlük Değ. bp	Haftalık Değ. bp	Yılbaşı Değ. bp
½ \$ + ½ €	9.6463	4.75	10.00	136.63
Dolar Endeksi	94.3070	-8.10	31.70	437.00
REK	62.8900	-	-	73.00

Endeks Vadeliler	Son	Günlük Değ. (%)	Haftalık Değ. (%)	Yılbaşı Değ. (%)
S&P 500 Yakın Vade	4,336.75	-0.33	0.06	15.69
DAX Yakın Vade	15,074.00	-0.63	-0.70	9.66
Dow Jones Yakın Vade	34,276.00	-0.29	0.27	12.39

Emtialar	Son	Günlük Değ. (%)	Haftalık Değ. (%)	Yılbaşı Değ. (%)
Ons Altın	1,761.63	0.42	0.10	-7.32
Gram Altın	510.49	0.58	1.67	12.38
WTI	80.14	-0.47	1.33	65.47
BRENT	83.59	0.39	1.24	62.11
Bakır	4.23	-1.30	1.98	20.21

Tahviller	Son	Günlük Değ. bp	Haftalık Değ. bp	Yılbaşı Değ. bp
Türkiye 2 Yıllık	18.1700	-3.00	-3.00	321.00
Türkiye 10 Yıllık	19.0900	7.00	62.00	619.00
ABD 10 Yıllık	1.6140	0.10	8.50	69.70
ABD 2 Yıllık	0.3620	4.80	7.60	23.90
Almanya 10 Yıllık	-0.1180	2.80	9.70	45.70
Almanya 2 Yıllık	-0.6730	1.70	2.70	4.00

Gelişmekte Olan Ülke Kurları	Son	Günlük Değ. (%)	Haftalık Değ. (%)	Yılbaşı Değ. (%)
USDZAR	15.0743	0.02	0.51	2.59
USDIDR	14,212.90	0.08	-0.09	2.07
USDTRY	9.0139	0.16	1.58	21.23
USDRUB	71.8345	0.08	-0.68	-3.10
USDBRL	5.5368	-0.05	1.13	6.61
USDCNY	6.4529	0.03	0.10	-1.22
USDMXN	20.8610	-0.09	1.44	4.87
USDCZK	21.9690	-0.04	0.57	2.29
USDHUF	310.9400	-0.12	0.79	4.76
USDPLN	3.9692	-0.11	-0.05	6.32

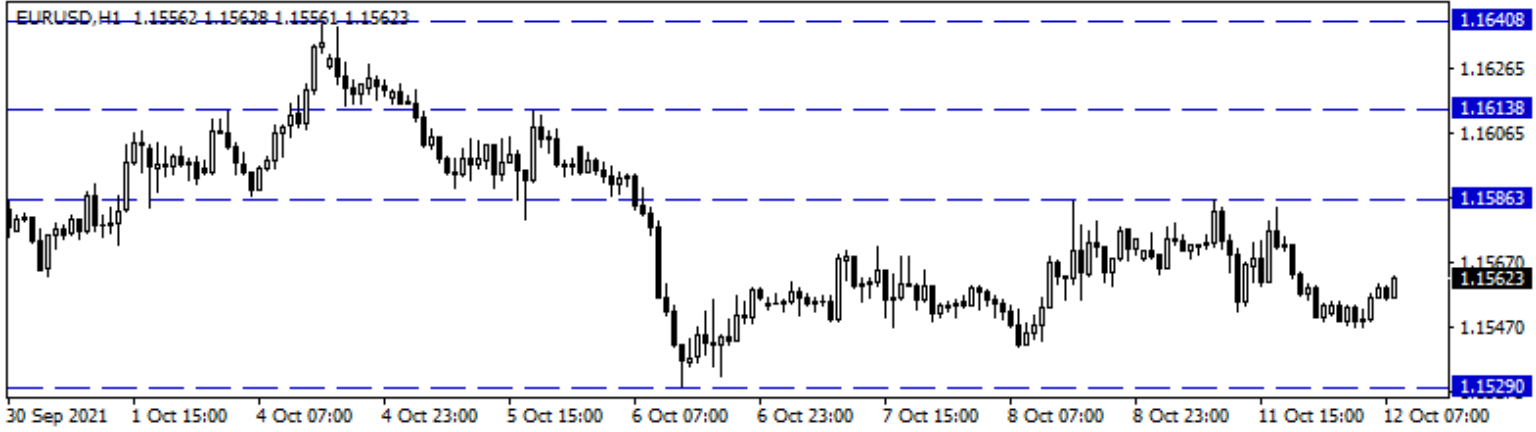

Bugün Açıklanacak Önemli Veriler

Saat	Ülke	Açıklanacak Veriler	Dönem	Beklenti	Önceki
02:50	Japonya	ÜFE (Aylık/Yıllık)	Eylül	0,30%/5,90%	0,00%/5,50%
09:00	İngiltere	İşsizlik Oranı	Ağustos	4,50%	4,60%
10:00	Türkiye	Sanayi Üretim Endeksi (Aylık / Yıllık)	Ağustos		-4,20%/8,70%
12:00	Almanya	ZEW Ekonomik Güven Endeksi	Ekim	24,00	26,50
12:00	Euro B.	ZEW Ekonomik Güven Endeksi	Ekim		31,10
17:00	ABD	İş İmkanları ve Personel Değişim Oranı (JOLTS)	Ağustos	10,925M	10,934M
18:15	ABD	Fed Üyesi Clarida'nın Konuşması	Ekim		

Euro/Dolar

Avrupa cephesinde haftanın ilk işlem günü açıklanan önemli veri akışı bulunmazken, ECB yetkililerinin açıklamaları takip edildi. ECB Üyesi Klaas Knot, bankayı para politikasını sıkılaştırmaya mecbur bırakabilecek enflasyon risklerini küçümsemeleri gerektiği konusunda yatırımcıları uyardı. ECB Yürütme Kurulu Üyesi Philip Lane ECB'nin yeniden kalibrasyon modunda olduğunu otomatik tahvil alımını azaltma durumunda olmadığını belirtirken, enerji şokunun ilk aşamasında olduğunu vurguladı. Küresel dolar endeksi ve tahvil faizlerinde yaşanan yüksek seyir parite üzerinde baskı oluşturmaya devam ediyor. Paritede geri çekilmelerde 1,1529 – 1,1506 ve 1,1470 seviyeleri destek olarak izlenirken, toparlanmalarda 1,1562 seviyesinin üzerinde 1,1586 – 1,1613 ve 1.1640 direnc noktalarıdır.

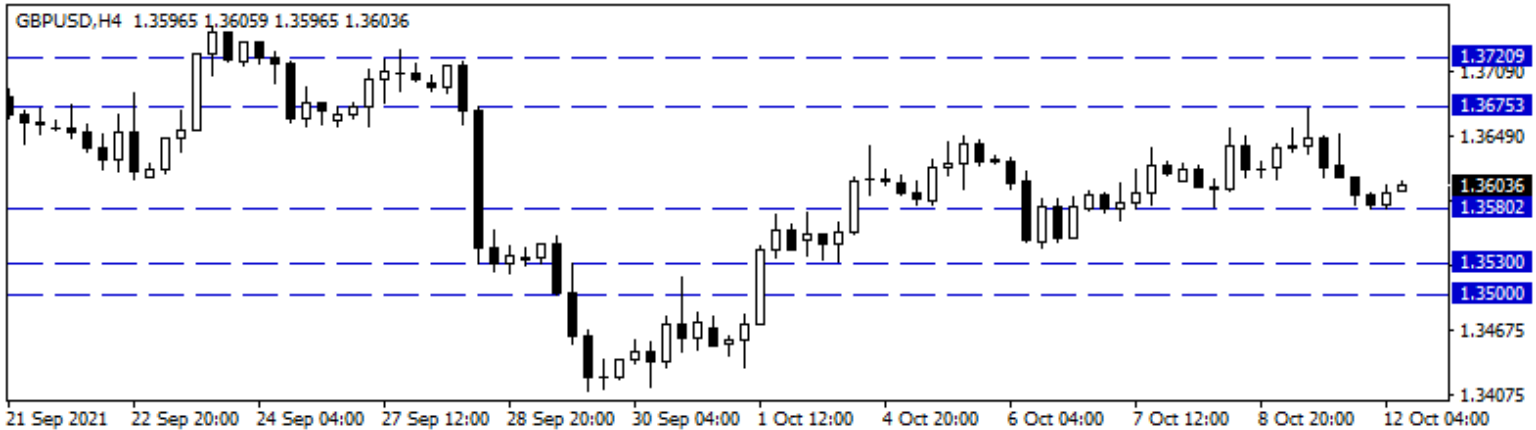
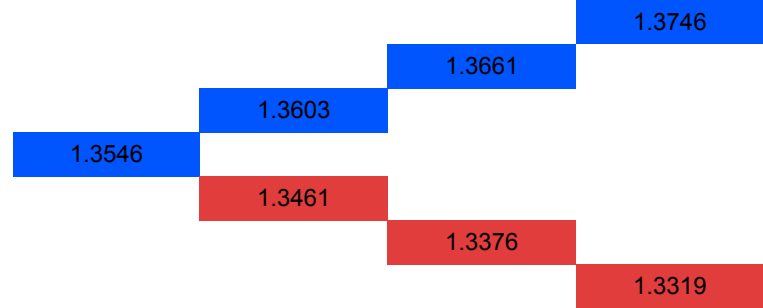
Günlük Pivot Seviyeleri



GBP/USD

Dün veri akışı bakımından sakin bir günü geride bıraktık. İngiltere tarafında arz kaynaklı sıkıntılar nedeniyle tedarik süreçlerinde zorlanmalar görülmeye devam ediyor. ABD tarafında ise tarım dışı istihdam verisi sonrası varlık alım programının azaltılmasına yönelik Fed'in alacağı kararlar gündemdeki yerini koruyor. İngiltere 10 yıllık tahvil faizleri dün %1,21'li seviyeleri test ederek yükselişini sürdürmeye devam ederken, ABD 10 yıllık tahvil faizleri %1,61'li seviyelerde bulunuyor. Paritede ise düşüş trendi içerisinde fiyatlamaların devam ettiğini görüyoruz. Kısa vadede paritede direnç olarak 1,3610 üzerindeki fiyatlamalarda 1,3675 ve 1,3720 seviyeleri takip edilebilir. Destek olarak da 1,3580-1,3530 ve 1,3500 seviyeleri izlenebilir.

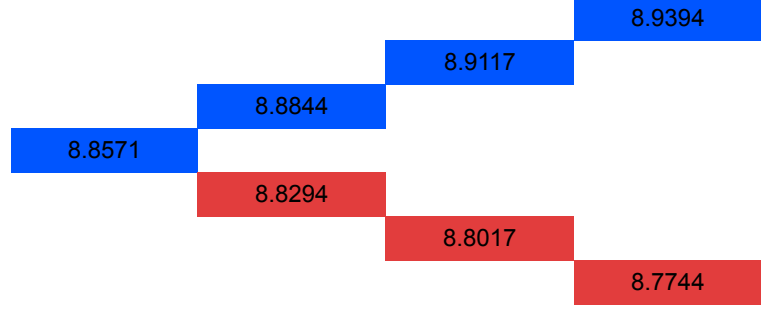
Günlük Pivot Seviyeleri



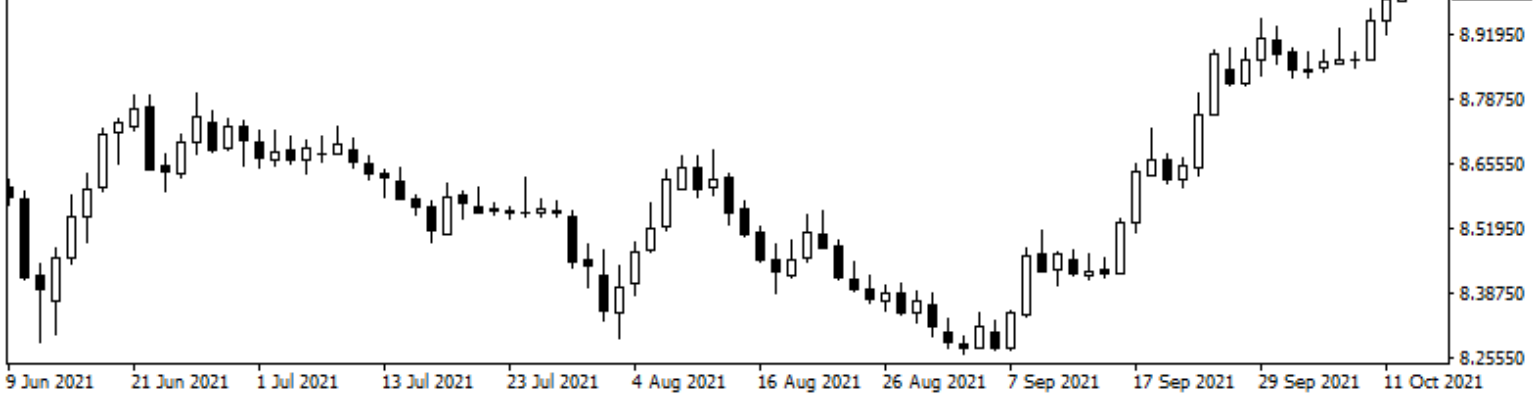
USD/TRY

Dün TCMB, ağustos ayı cari işlemler verilerini açıkladı. Türkiye ekonomisi ağustos ayında 528 milyon dolar cari fazla vererek, 200 milyon dolar cari fazla beklentimizin üzerinde bir artışa işaret etti. İşsizlik oranı ise ağustos ayında %12,1 olarak gerçekleşti. TCMB Başkanı Kavcıoğlu, eylül ayında yapılan faiz indiriminin sürpriz olmadığını ve TL'deki değer kaybının faiz indirimi ile ilişkili olmadığını söyledi. Açıklanan verilerin kur üzerinde etkisi sınırlı kalırken dün akşam saatlerinde kurda 9,01'li seviyeler görülerek yeni zirve tazelendi. Bugün yurt içinde sanayi üretim endeksi, ABD tarafında ise JOLTS verisi takip edilecek. Dolar/TL, bu sabah 08:30 itibariyle zirveye yakın 9,0135 seviyesinden işlem görüyor. DXY ise 94,30 seviyesinde.

Günlük Pivot Seviyeleri



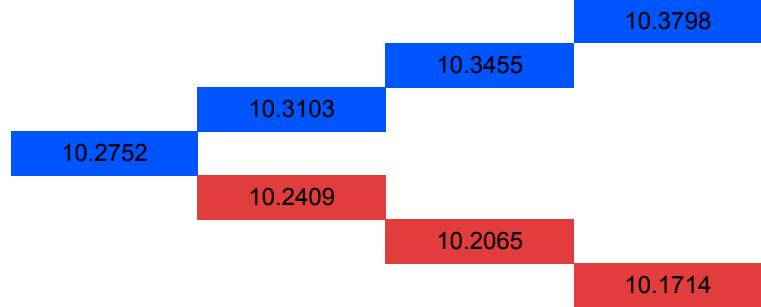
USDTRY, Daily 8.99095 9.01235 8.99095 9.01198



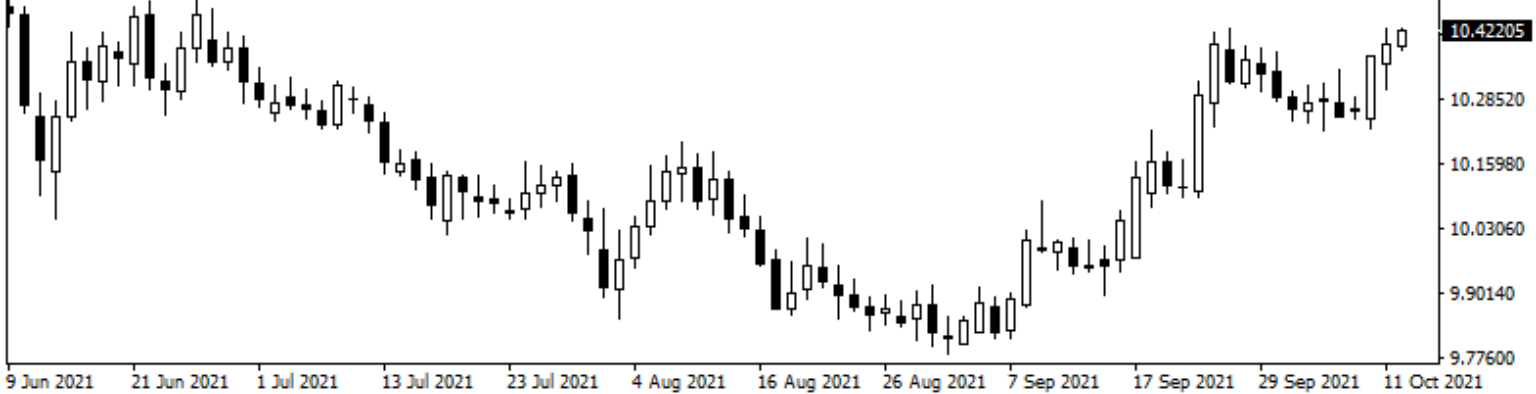
EUR/TRY

Avrupa cephesinde dün açıklanan önemli veri akışı bulunmazken, ECB yetkililerinin açıklamaları takip edildi. ECB Üyesi Klaas Knot, bankayı para politikasını sıkılaştırmaya mecbur bırakabilecek enflasyon risklerini küçümsememeleri gerektiği konusunda yatırımcıları uyardı. Yurt içinde ağustos ayına ait işsizlik oranı %12,1 seviyesine yükselirken, ekonomi ağustos ayında 528 milyon dolar cari fazla verdi. TBMM Plan Bütçe Komisyonu'nda TCMB Başkanı Şahap Kavcıoğlu, enflasyondaki yükselişte, gıda ve ithalat fiyatlarındaki artışlar ile arz yönlü unsurlar etkili olduğunu yinelerken, cari açığa düzelmeye başladığını güçlü parasal sıkılaştırmanın krediler ve iç talep üzerindeki yavaşlatıcı etkilerinin devam ettiğini de belirtti. Euro/TL kuru bu sabah 10,42'li seviyelerden fiyatlanıyor.

Günlük Pivot Seviyeleri



EURTRY, Daily 10.39025 10.42465 10.38245 10.42205

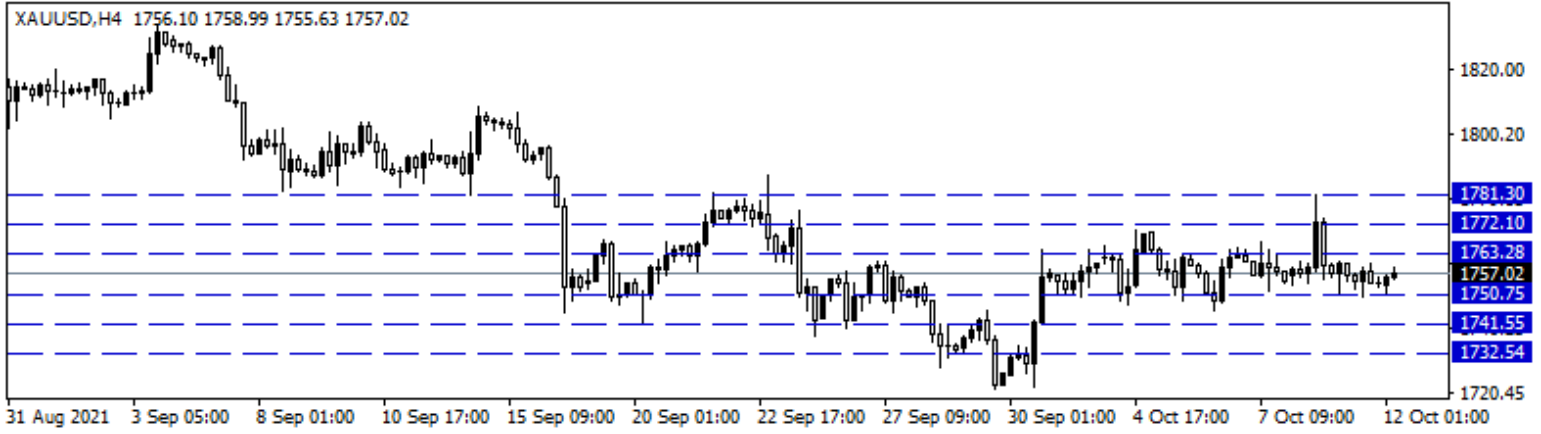


XAU/USD

Altın 1750-1760\$ dar aralıktaki seyrini korumaya devam ediyor. Küresel piyasalarda petrol fiyatlarındaki yükseliş, enflasyon endişelerini de gündeme getirdi. Petroldeki yükseliş nedeniyle enflasyonda geçici değil kalıcı bir yükselişe neden olabilir ihtimalleri piyasaları rahatsız ediyor. ABD 10 yıllık tahvil faizi %1,60 seviyesinin üzerinde seyrini koruyor. Enflasyonist endişeler risk iştahını zayıflatmasına karşın altında yeni bir hareket yok. Tahvil faizi ve Dolar endeksindeki seyir, altın açısından izleniyor. Bugün ABD'de ikinci düzey veriler ve Fed üyelerinden konuşmalar takip edilecek. Ons altın için 1763\$ - 1772\$ - 1781\$ direnç noktaları olarak izlenebilir. Geri çekilmelerde, 1750\$ ve 1741\$ desteklerinin ardından 1732\$ desteği karşımıza çıkıyor.

Günlük Pivot Seviyeleri

				1,781.15
			1,772.73	
	1,766.66			
1,760.60				
		1,752.18		
			1,743.76	
				1,737.69

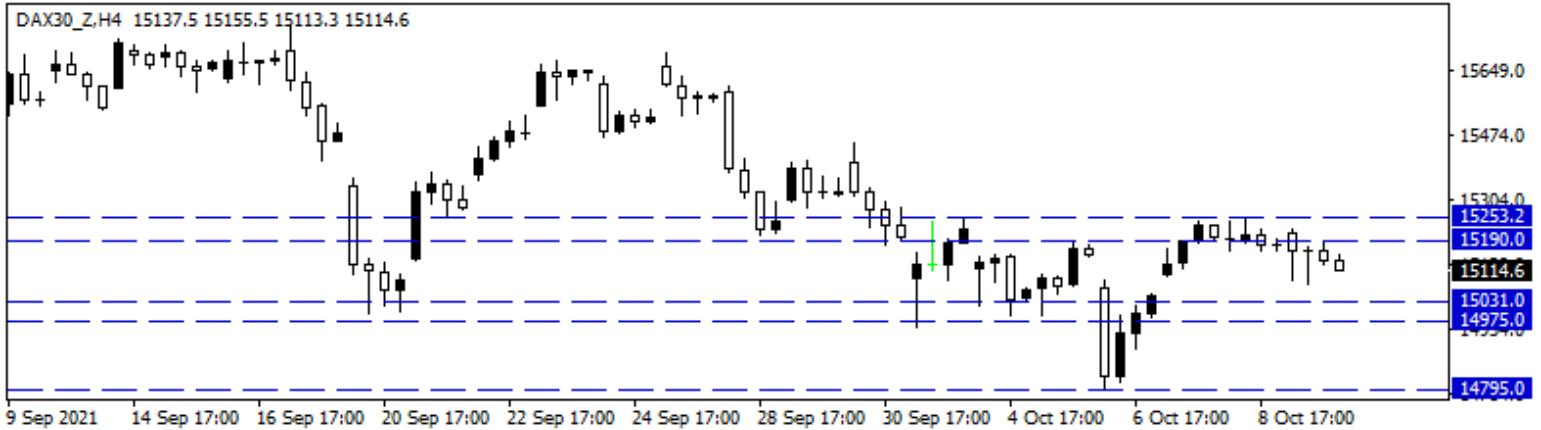


DAX Yakın Vade

Küresel hisse senedi piyasalarında arz kaynaklı sıkıntılardan kaynaklı enerji maliyetlerindeki artış ve enflasyon kaynaklı endişeler ile beraber merkez bankalarının parasal sıkılaşmaya yönelik söylemleri baskı unsuru oluşturmaya devam ediyor. Veri akışının nispeten sakin olduğu dün ABD borsalarında başlayan satış baskısının DAX vadeli tarafta da fiyatlandığını gördük. Avrupa borsaları dün karışık seyriler izlerken, DAX vadeli kontratı günü %0,59'luk kayıpla 15.112 seviyesinden kapattı. Bu sabah sınırlı satıcı seyrin izlendiği DAX vadelisinde düşüşlerde 15.031, 200 günlük üssel ortalamasının geçtiği 14.975 ve 14.795 seviyeleri destek olarak takip edilebilir. Yukarıda ise 15.100 - 15.190 ve 15.253 seviyeleri direnç olarak izlenebilir.

Günlük Pivot Seviyeleri

				15,470.67
			15,330.33	
	15,255.67			
15,181.00				
		15,040.67		
			14,900.33	
				14,825.67

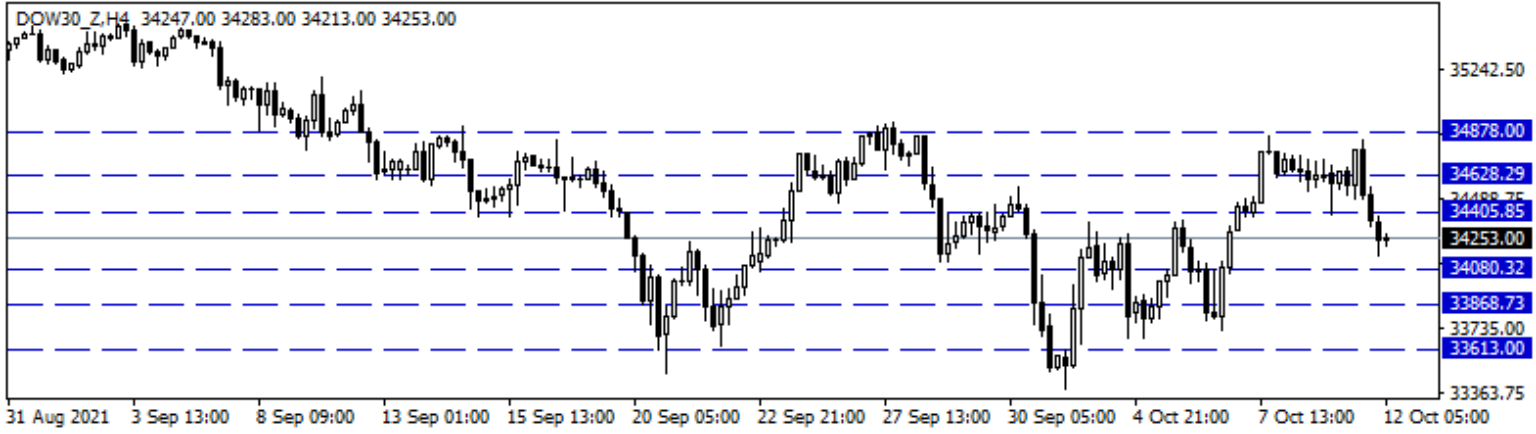


Dow Jones Yakın Vade

Dow Jones endeksi dünü %0,72 kayıpla 34.496 seviyesinden tamamladı. Yükselen petrol fiyatları, enflasyonist endişelere neden oluyor. Fed enflasyondaki yükselişi geçici olarak yorumluyor ancak petrol fiyatlarındaki bu görünüm enflasyonun yükselişini de kalıcı yapabilir tedirginliği, piyasaları rahatsız ediyor. Bu durum küresel büyümenin yavaşlayacağına dair endişeleri de tetiklerken, Goldman Sachs ABD ekonomisinin 2021 yılına yönelik büyüme beklentisini aşağı yönlü revize etti. Dün bu gelişmeler risk iştahını zayıflattı. Bu sabah vadeli piyasada ABD endeksleri hafif satıcı. Bugün Fed üyelerinden konuşmalar ve ABD'de açıklanacak ikincil düzey veriler takip edilebilir. Sözleşme için 34.080 - 33.868 - 33.613 destek noktaları, 34.405 - 34.628 - 34.878 direnç noktaları olarak izleniyor.

Günlük Pivot Seviyeleri

				35,150.00
			34,757.00	
	34,470.00			
34,183.00				
	33,790.00			
		33,397.00		
				33,110.00

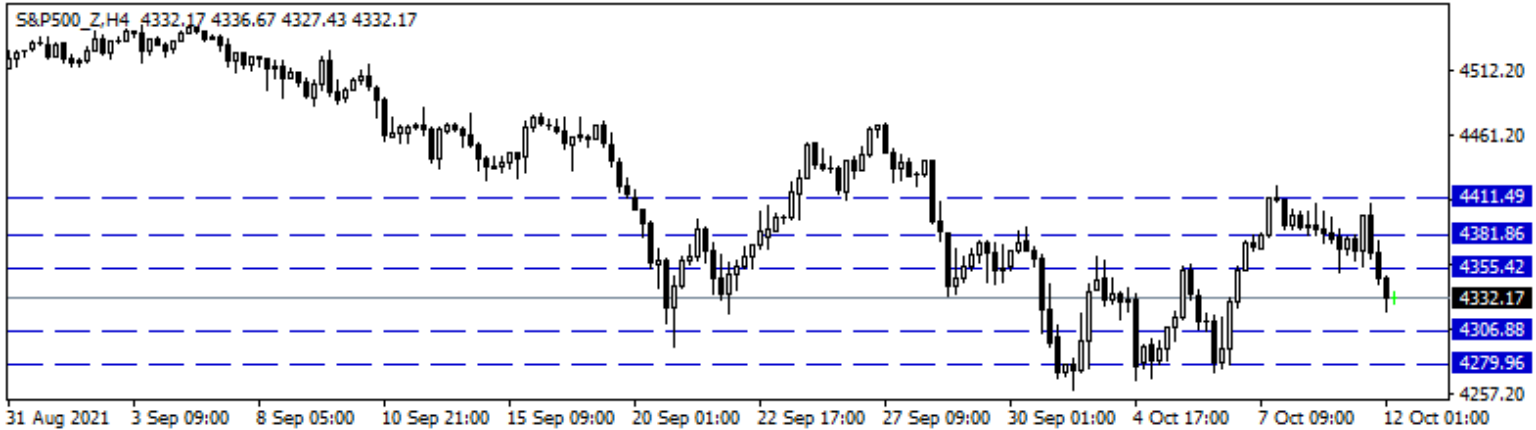


S&P 500 Yakın Vade

S&P 500 endeksi dünü %0,69 düşüyle 4.361 seviyesinde kapattı. Petrol fiyatlarındaki yükseliş, enflasyonun da kalıcı bir şekilde yükselişine neden olabilir endişesini gündeme getirmiş durumda. Fed enflasyondaki bu yükselişi geçici olarak yorumluyor ancak son günlerde petrolde yükselişin sürüyor olması, enflasyon açısından olumsuz yorumlanıyor. Bu beklentiler dün ABD borsalarında satışları beraberinde getirdi. Bu sabahta ABD vadeliileri hafif satıcı işlem görüyor. Bugün ABD'de ikincil düzey veriler ve Fed üyelerinden konuşmalar bulunuyor. ABD'de bilanço sezonu da başlıyor, açıklanacak bilançolar hisse bazlı ayrışmalara da neden olabilir. Sözleşme için 4.306 - 4.279 - 4.248 destek noktaları olurken, yukarıda 4.355 - 4.381 - 4.411 direnç noktaları olarak takip edilebilir.

Günlük Pivot Seviyeleri

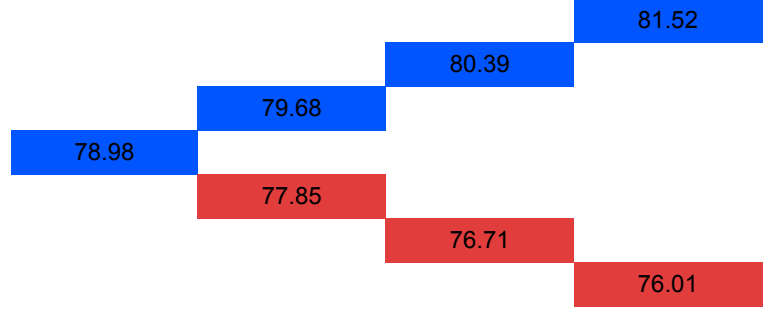
				4,454.50
			4,431.00	
	4,391.00			
4,351.00				
	4,327.50			
		4,304.00		
				4,264.00



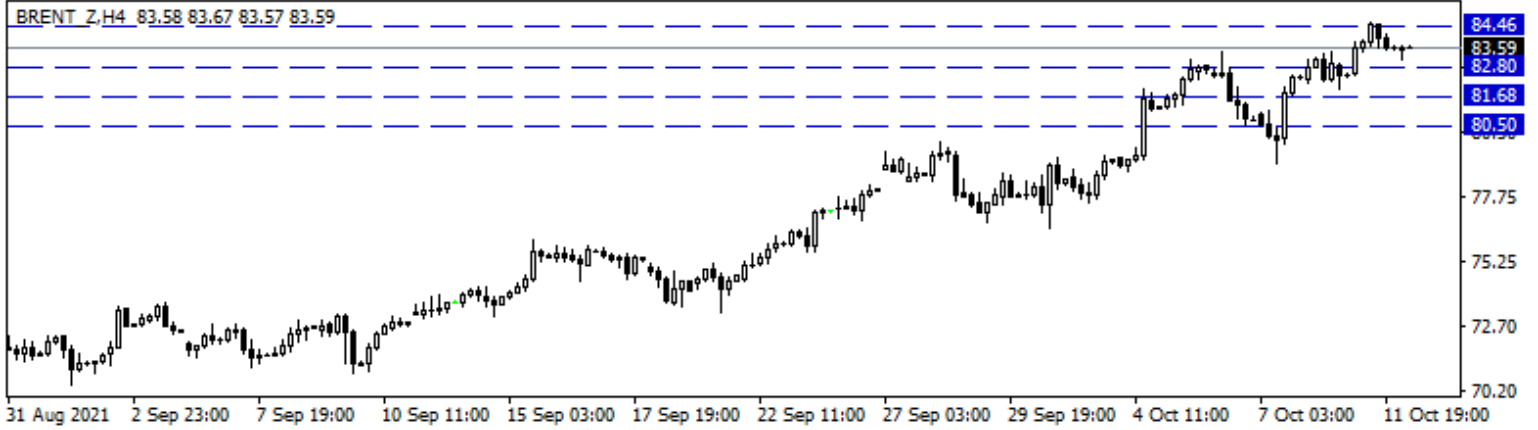
Brent Petrol

Petrol fiyatlarındaki yükseliş sürüyor ancak bir miktar hız kesti. Brent petrolde 84,00\$ seviyelerinden kar satışları görüldü. Bu sabah sınırlı yükselişle 83,00-84,00\$ aralığında seyirler görülüyor. Küresel piyasalarda enerji maliyetlerindeki görünüm nedeniyle enflasyonist endişeler konuşuluyor. Bu durumda risk iştahının zayıflamasına neden oluyor. Ancak petrol açısından değişen bir durum yok. Yabancı kurumlarda en son Citi group petrol fiyatına dair beklentisini yukarı yönde revize etti. Dünyanın normalleşmesi, seyahatlerin devam etmesi ve yeni bir üretimin devreye alınmaması, petrolü desteklemeye devam ediyor. Brent petrol için 82,80\$ - 81,68\$ - 80,50\$ destek noktaları olarak takip edilebilir. Yukarı yönlü hareketinde 84,46\$ - 85,50\$ ve 86,73\$ direnç noktaları olarak görülüyor.

Günlük Pivot Seviyeleri




BRENT_Z,H4 83.58 83.67 83.57 83.59



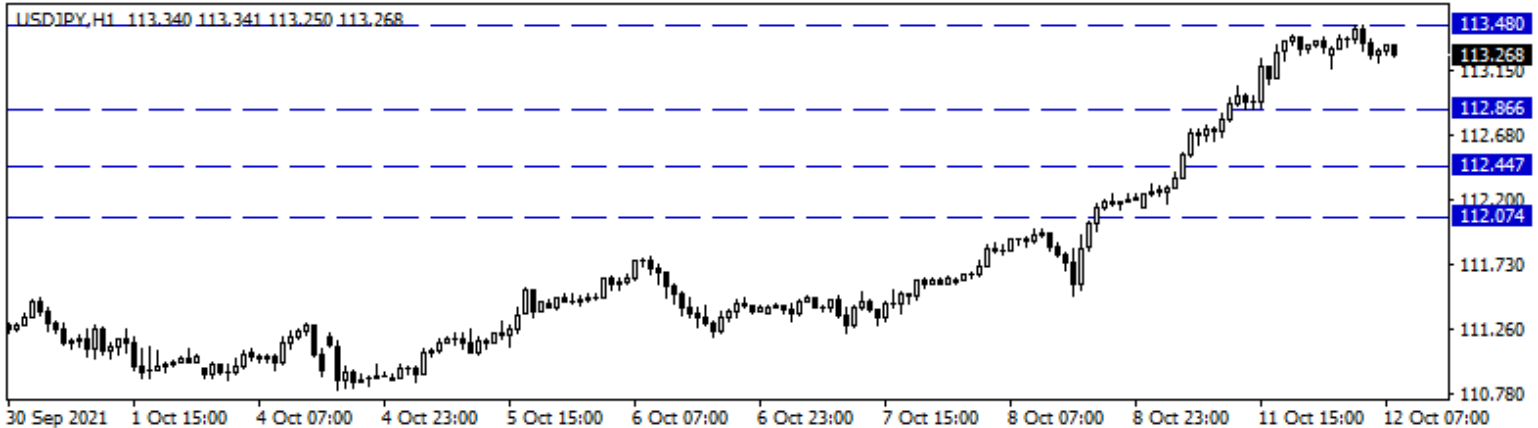
USD/JPY

ABD'de haftanın ilk işlem günü açıklanan önemli veri akışı bulunmazken, gündeme dair gelişmeler takip edildi. Japonya Başbakanı Fumio Kışida Covid-19'a karşı mali teşvik paketi mesajı verdi. Salgının etkisindeki ülke ekonomisine soluk aldırma hedeflediğini belirten Kışida, geniş çaplı bir ekonomi teşviki ya da Covid-19 reaksiyon paketi uygulama ihtiyacını fazlasıyla hissettiğini belirtti. Ekonomik pakete hızlı karar verileceğini vurguladı. Küresel dolar endeksi ve tahvil faizlerinde yaşanan yükselişle paritede sert yükseliş kaydedilerek 113,48 seviyesi test edildi. Bu seviyeden gelen düzeltme hareketleriyle geri çekilmelerde 112,86 - 112,44 ve 112,07 seviyeleri destek, toparlanmalarda ise 113,48 - 113,75 ve 114,00 direnç noktalarıdır.

Günlük Pivot Seviyeleri



USDJPY,H1 113.340 113.341 113.250 113.268



**Gedik Yatırım Menkul Değerler A.Ş. - Yatırım Danışmanlığı Birimi**

Ünvan : Gedik Yatırım Menkul Değerler A.Ş. – Gedik Foreks

Adres : Altayçeşme Mah. Çamlı Sok. Ofis Park Maltepe No:21/4 Kat:10-11-12 Maltepe/İstanbul/Türkiye

Tel : (0216) 453 0120

E-Posta : gedikforex@gedik.com

*** Gedik Yatırım Foreks Bülteni, Genel Yatırım Tavsiyesi Kapsamında Yatırım Danışmanlığı Birimi Tarafından Hazırlanmaktadır.**

YASAL UYARI

"Burada yer alan bilgiler Gedik Yatırım tarafından bilgilendirme amacıyla hazırlanmıştır. Yatırım sinyal, bilgi, yorum ve tavsiyeleri yatırım danışmanlığı kapsamında değildir. Yatırım danışmanlığı hizmeti; aracı kurumlar, portföy yönetim şirketleri, mevduat kabul etmeyen bankalar ile müşteri arasında imzalanacak yatırım danışmanlığı sözleşmesi çerçevesinde sunulmaktadır. Burada yer alan sinyal, yorum ve tavsiyeler, herhangi bir yatırım aracının alım satım önerisi ya da getiri vaadi olarak yorumlanmamalıdır. Bu görüşler mali durumunuz ile risk ve getiri tercihlerinize uygun olmayabilir ve sadece burada yer alan bilgilere ve sinyallere dayanarak yatırım kararı verilmesi beklentilerinize uygun sonuçlar doğurmayabilir. Burada yer alan sinyaller, fiyatlar, veriler ve bilgilerin tam ve doğru olduğu garanti edilemez; içerik, haber verilmeksizin değiştirilebilir. Tüm sinyal ve veriler, Gedik Yatırım tarafından güvenilir olduğuna inanılan kaynaklardan alınmıştır. Bu sinyal ve kaynakların kullanılması nedeni ile ortaya çıkabilecek hatalardan ve zararlardan Gedik Yatırım sorumlu değildir."