

## Piyasa Gündemi

Cumhurbaşkanı Erdoğan, dün akşam saatlerinde TCMB Başkanı Kavcıoğlu'nu kabul etti. Görüşmenin ardından TCMB'den 2 Başkan Yardımcısı ve 1 PPK Üyesi'nin görevden alındığı yerlerine 1 Başkan Yardımcısı ve 1 PPK Kurul Üyesi atandığı açıklaması geldi. İçeride bu gelişmenin başta kurlar olmak üzere piyasalar üzerindeki etkileri takip edilecek. Yurtdışında ise gün aşırı ve hatta gün içi yön arayışları devam ediyor. Bugün ABD'de ÜFE ve haftalık işsizlik maaşı başvuruları ön planda olacak.

## Açıklanacak Önemli Ekonomik Veriler

- 15:30 ABD – ÜFE Önem: Yüksek
- 15:30 ABD – Haftalık İşsizlik Maaşı Baş. Önem: Orta

## Türkiye

Türkiye İstatistik Kurumu Eylül ayına ilişkin konut satış verilerini yayımladı. Veriler Eylül'de konut satışlarında yıllık artışın %7,6 olduğunu gösterdi. Eylül'de konut satışları 147 bin 143 ile 13 ayın en yüksek seviyesine ulaştı. Enerji ve Tabii Kaynaklar Bakanı Fatih Dönmez, kış aylarında artacak gaz talebinin karşılanması için ek kaynak görüşmelerinin sürdüğünü, uzun dönemli doğalgaz anlaşmalarının olmasının ise ellerini rahatlatan bir unsur olduğunu söyledi. Cumhurbaşkanı Erdoğan ile TCMB Başkanı Şahap Kavcıoğlu'nun görüşmesinin ardından, TCMB'de 3 üye görevden alındı. Boşalan Merkez Bankası Başkan Yardımcılığı koltuğunu, BDDK Başkan Yardımcısı Taha Çakmak devraldı. Para Politikası Üyeliğine ise Prof. Dr. Yusuf Tuna atandı. Son kararlar bir başkan yardımcılığı koltuğu boş kaldı. Önümüzdeki haftalarda bu atamanın da yapılması bekleniyor. Gündeme ilişkin gelişmeler ön planda kalmaya devam ediyor.

## Euro Bölgesi

Artan enerji fiyatları Almanya'da enflasyonu son 28 yılın en yüksek seviyesine taşıdı. Enflasyon Eylül ayında, 1993 Aralık ayında kaydedilen %4,3'lük oranın ardından ilk kez, %4'ün üzerine çıktı. Eylül'de enflasyon, bir önceki yıl Eylül ayına göre %4,1 olarak saptandı. Avrupa'da sanayi üretimi Ağustos'ta tedarik sıkıntılı ve küresel ticaretin yavaşlamasıyla salgın başladığı 2020 Mart ayından bu yana en büyük aylık düşüşü kaydederek %1,6 seviyesine geriledi. Rusya Devlet Başkanı Vladimir Putin, ülkesinin Avrupa'nın ihtiyacı olan doğalgazı tedarik etmeye hazır olduğunu belirtti. Putin, Kuzey Akım 2'nin onaylanmasının da Avrupa'da gaz fiyatlarını düşürmeye yardımcı olacağını söyledi.

## ABD

ABD'de tüketici fiyat endeksi eylül ayında beklentilerin üzerinde %5,4 artış kaydetti. Çekirdek göstergeler ise beklentilere paralel gerçekleşti. Buna göre gıda ve enerji hariç enflasyon aylık olarak %0,2 yıllık bazda ise %4 oldu. Reel ortalama saatlik kazançlar ise eylül ayında yıllık bazda %0,8 düştü. Fed Federal Açık Piyasa Komitesinin 21-22 Eylül'de düzenlenen toplantısına ilişkin tutanakları yayımladı. Tutanaklarda yetkililer, yüksek enflasyonun ne derece tehdit oluşturduğu ve buna karşılık olarak ne zaman faiz oranlarını yükseltmeleri gerektiği konusunda bölünmüş olsalar da, Fed'in kriz döneminde ekonomiye verdikleri desteği Kasım ortasında azaltmaya başlayabilecekleri konusunda hemfikir oldukları sinyali verdi.

## Piyasa Verileri

| Pariteler | Son     | Günlük Değ. (%) | Haftalık Değ. (%) | Yılbaşı Değ. (%) |
|-----------|---------|-----------------|-------------------|------------------|
| USDTRY    | 9.1631  | 0.83            | 3.21              | 23.24            |
| EURTRY    | 10.6195 | 0.73            | 3.54              | 16.70            |
| EURUSD    | 1.1590  | -0.06           | 0.34              | -5.13            |
| GBPUSD    | 1.3666  | 0.04            | 0.33              | -0.07            |
| USDJPY    | 113.54  | 0.25            | 1.71              | 9.96             |

| Sepetler      | Son     | Günlük Değ. bp | Haftalık Değ. bp | Yılbaşı Değ. bp |
|---------------|---------|----------------|------------------|-----------------|
| ½ \$ + ½ €    | 9.7838  | 8.00           | 21.50            | 150.38          |
| Dolar Endeksi | 94.0570 | 4.90           | -14.10           | 412.00          |
| REK           | 63.0900 | -              | -                | 92.00           |

| Endeks Vadeliler     | Son       | Günlük Değ. (%) | Haftalık Değ. (%) | Yılbaşı Değ. (%) |
|----------------------|-----------|-----------------|-------------------|------------------|
| S&P 500 Yakın Vade   | 4,369.25  | 0.33            | -0.47             | 16.55            |
| DAX Yakın Vade       | 15,290.00 | 0.36            | 0.41              | 11.23            |
| Dow Jones Yakın Vade | 34,356.00 | 0.29            | -0.81             | 12.65            |

| Emtialar   | Son      | Günlük Değ. (%) | Haftalık Değ. (%) | Yılbaşı Değ. (%) |
|------------|----------|-----------------|-------------------|------------------|
| Ons Altın  | 1,791.69 | -0.08           | 2.08              | -5.74            |
| Gram Altın | 527.83   | 0.73            | 5.36              | 16.20            |
| WTI        | 80.44    | 0.53            | 1.99              | 66.08            |
| BRENT      | 83.49    | 0.61            | 1.64              | 61.93            |
| Bakır      | 4.47     | 0.67            | 7.30              | 27.22            |

| Tahviller         | Son     | Günlük Değ. bp | Haftalık Değ. bp | Yılbaşı Değ. bp |
|-------------------|---------|----------------|------------------|-----------------|
| Türkiye 2 Yıllık  | 18.1700 | -3.00          | -3.00            | 321.00          |
| Türkiye 10 Yıllık | 19.4400 | 11.00          | 75.00            | 654.00          |
| ABD 10 Yıllık     | 1.5530  | 1.60           | -2.40            | 63.60           |
| ABD 2 Yıllık      | 0.3620  | -0.40          | 4.90             | 23.90           |
| Almanya 10 Yıllık | -0.1240 | -3.90          | 5.20             | 45.10           |
| Almanya 2 Yıllık  | -0.6580 | -0.10          | 3.60             | 5.50            |

| Gelişmekte Olan Ülke Kurları | Son       | Günlük Değ. (%) | Haftalık Değ. (%) | Yılbaşı Değ. (%) |
|------------------------------|-----------|-----------------|-------------------|------------------|
| USDZAR                       | 14.7976   | -0.08           | -1.08             | 0.70             |
| USDIDR                       | 14,153.90 | -0.30           | -0.25             | 1.65             |
| USDTRY                       | 9.1631    | 0.83            | 3.21              | 23.24            |
| USDRUB                       | 71.8733   | -0.28           | 0.11              | -3.05            |
| USDBRL                       | 5.5145    | -0.04           | -0.08             | 6.18             |
| USDCNY                       | 6.4381    | 0.16            | -0.13             | -1.45            |
| USDMXN                       | 20.5763   | 0.12            | -0.40             | 3.43             |
| USDCZK                       | 21.9081   | 0.07            | -0.46             | 2.01             |
| USDHUF                       | 310.3600  | -0.06           | -0.09             | 4.57             |
| USDPLN                       | 3.9469    | 0.07            | -0.52             | 5.72             |

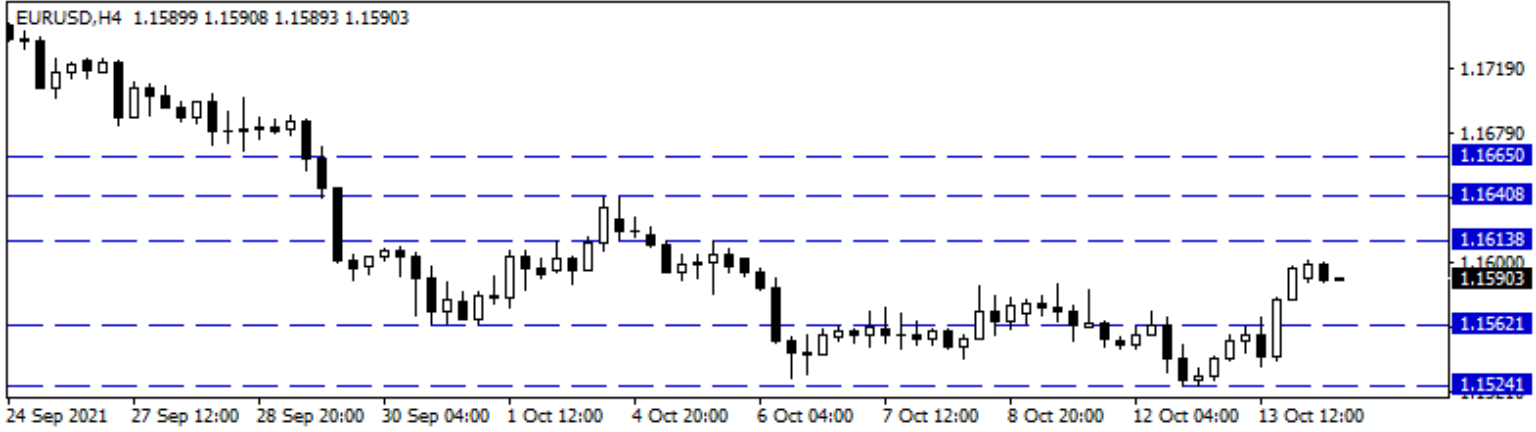
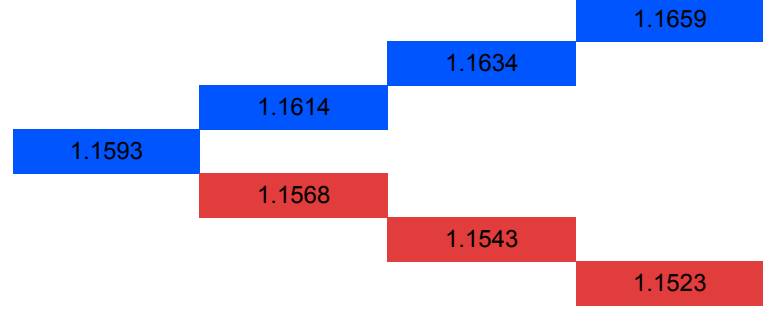
## Bugün Açıklanacak Önemli Veriler

| Saat  | Ülke    | Açıklanacak Veriler                    | Dönem   | Beklenti    | Önceki       |
|-------|---------|--|---------|-------------|--------------|
| 03:00 | ABD     | Fed Üyesi Bowman'ın Konuşması          | Ekim    |             |              |
| 04:30 | Çin     | TÜFE (Aylık/Yıllık)                    | Eylül   | 0,30%/0,90% | 0,10%/0,80%  |
| 04:30 | Çin     | ÜFE (Aylık/Yıllık)                     | Eylül   | -/10,50%    | -/9,50%      |
| 07:30 | Japonya | Kapasite Kullanım Oranı                | Ağustos |             | -3,40%       |
| 07:30 | Japonya | Sanayi Üretim Endeksi (Aylık / Yıllık) | Ağustos |             | -3,20%/9,30% |
| 15:30 | ABD     | Haftalık İşsizlik Maaşı Başvuruları    | Ekim    | 328 Bin     | 326 Bin      |
| 15:30 | ABD     | ÜFE (Aylık/Yıllık)                     | Eylül   | 0,60%/8,70% | 0,70%/8,30%  |
| 15:30 | ABD     | Çekirdek ÜFE (Aylık/Yıllık)            | Eylül   | 0,50%/7,10% | 0,60%/6,70%  |

## Euro/Dolar

Avrupa'nın en büyük ekonomisi olan Almanya'da enflasyon artan enerji fiyatları ile son 28 yılın en yüksek seviyesine çıkarak %4,1 seviyesinde açıklandı. Euro Bölgesi'nde sanayi üretimi Ağustos'ta tedarik sıkıntıları ve küresel ticaretin yavaşlamasıyla salgın başladığı 2020 Mart ayından bu yana en büyük aylık düşüşü kaydederek %1,6 seviyesine geriledi. ABD'de tüketici fiyat endeksi eylül ayında beklentilerin hafif üzerinde %5,4 artış kaydetti. Çekirdek göstergeler ise beklentilere paralel gerçekleşti. Açıklanan enflasyon rakamının ardından dolar endeksinde ve tahvil faizlerinde geri çekilme kaydedildi. Yüksek volatilitenin yaşandığı paritede 1,1586 seviyesinin üzerinde 1,1613 – 1,1640 ve 1,1665 seviyeleri direnç, 1,1562 – 1,1524 ve 1,1506 destek noktalarıdır.

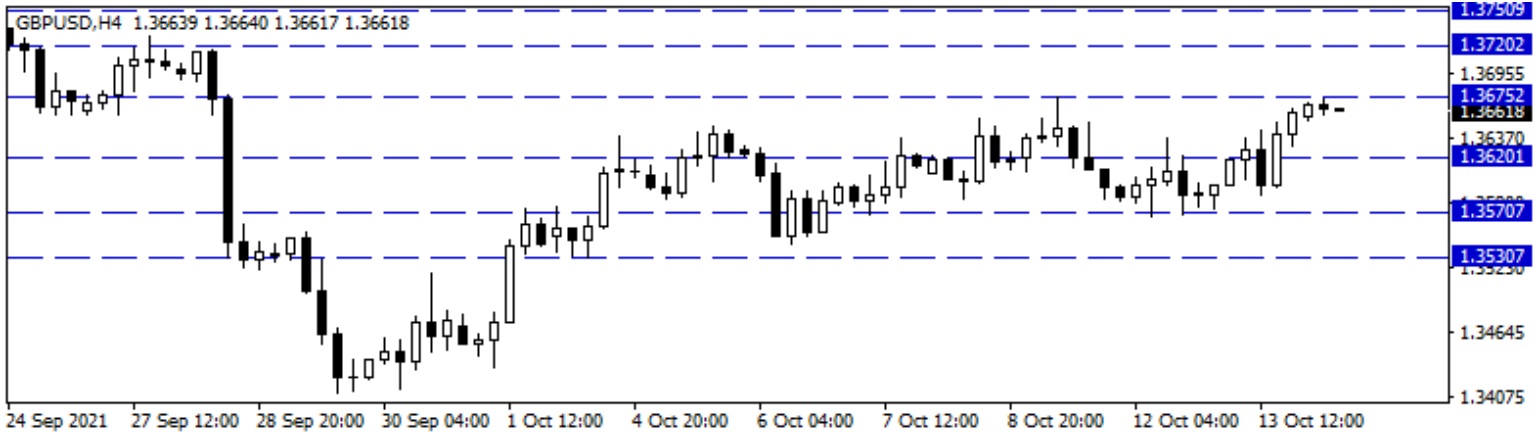
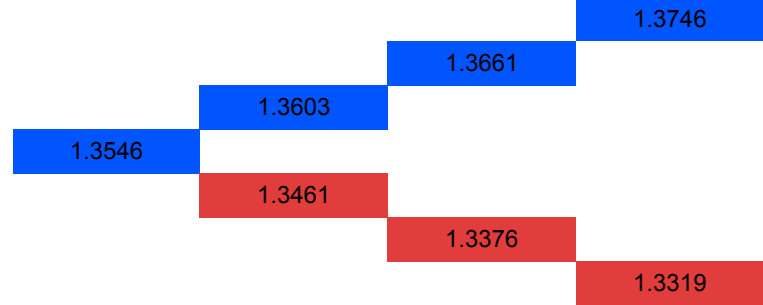
## Günlük Pivot Seviyeleri



## GBP/USD

İngiltere ağustos ayında bir önceki aya göre %0,4 ve çeyreklik bazda %2,9 oranında büyüme artış kaydederken büyümenin salgın öncesi dönemin altında kalmaya devam ettiği görüldü. Ağustos ayı sanayi üretimi ise aylık %0,8 ve yıllık %3,7 ile beklentileri aştı. ABD tarafından ise manşet TÜFE aylık %0,4 ve yıllık %5,4 ile beklentilerin üzerinde gerçekleşirken çekirdek TÜFE aylık %0,2 ve yıllık %4,0 ile beklentiler dahilinde gerçekleşti. Fed'in son toplantısına ait toplantı tutanaklarında varlık alım programının azaltılmasına yönelik sinyaller bu yılın Kasım veya Aralık ayına işaret etti. Bugün ABD'de açıklanacak ÜFE verisi öncesi paritede 1,3675-1,3720 ve 1,3750 seviyeleri direnç, 1,3620-1,3570 ve 1,3530 seviyeleri ise destek olarak izlenebilir.

## Günlük Pivot Seviyeleri



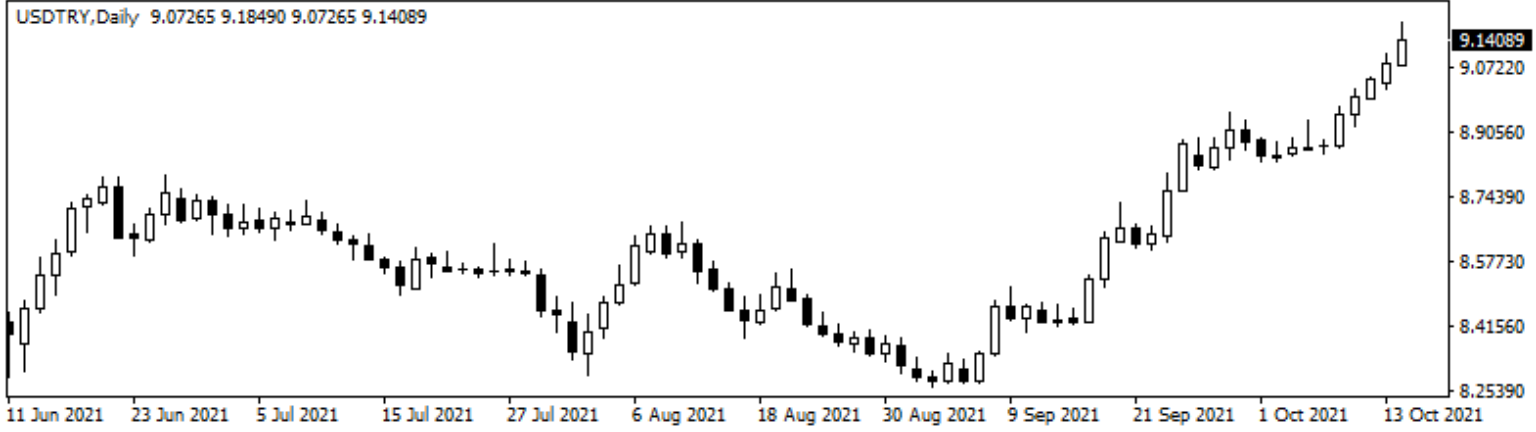
## USD/TRY

Dün ABD'de eylül ayı TÜFE aylık %0,4 ve yıllık %5,4 ile beklentilerin üzerinde gerçekleşirken veri sonrası kurda yeni zirveler görüldü. Dün akşam saatlerinde Cumhurbaşkanı Erdoğan ile TCMB Başkanı Kavcıoğlu basına kapalı bir görüşme gerçekleştirdi. Görüşmenin ardından TCMB Başkan Yardımcıları Prof. Dr. Semih Tümen ve Prof. Dr. Uğur Namık Küçük ile Para Politikası Kurulu üyesi Prof. Dr. Abdullah Yavaş görevden alındı. Görevden alınan üyelerin yerine Başkan Yardımcılığına Taha Çakmak ve Para Politikası Kurulu üyeliğine Prof. Dr. Yusuf Tuna atandı. Karar sonrası kurda yukarı yönlü hareketler görülürken Dolar/TL, bu sabah 08:30 itibarıyla 9,1421 seviyesinden işlem görüyor. Dolar endeksi ise 94,08 seviyesinde bulunuyor.

## Günlük Pivot Seviyeleri

|        |        |        |        |        |
|--------|--------|--------|--------|--------|
|        |        |        |        | 8.9394 |
|        |        |        | 8.9117 |        |
|        | 8.8844 |        |        |        |
| 8.8571 |        |        |        |        |
|        |        | 8.8294 |        |        |
|        |        |        | 8.8017 |        |
|        |        |        |        | 8.7744 |

USDTRY, Daily 9.07265 9.18490 9.07265 9.14089



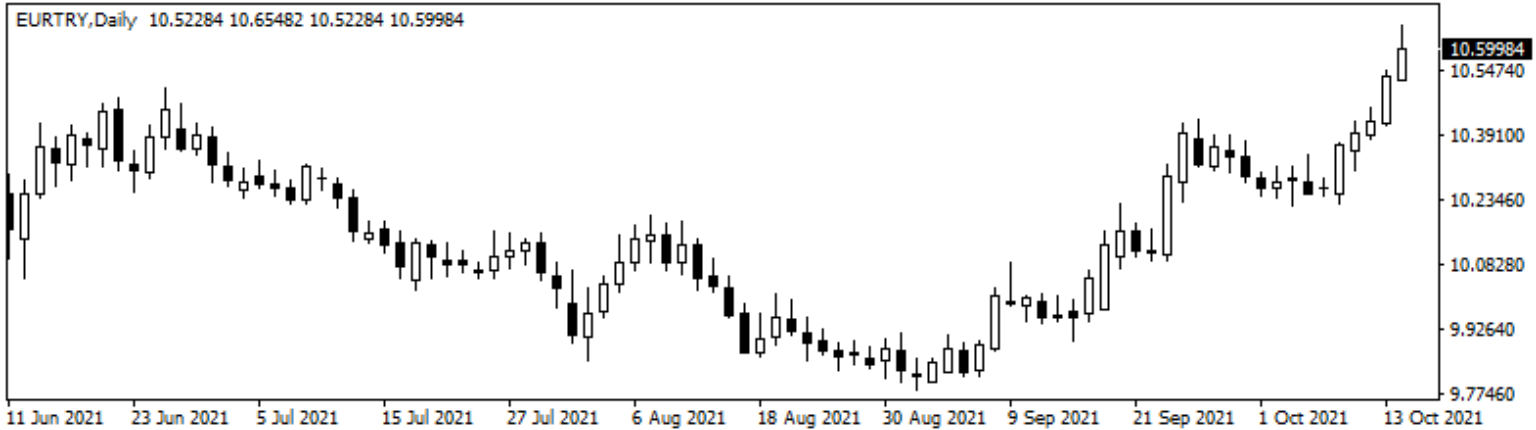
## EUR/TRY

Avrupa'nın en büyük ekonomisi olan Almanya'da enflasyon artan enerji fiyatları ile son 28 yılın en yüksek seviyesine çıkarak %4,1 seviyesinde açıklandı. Euro Bölgesi'nde sanayi üretimi Ağustos'ta tedarik sıkıntıları ve küresel ticaretin yavaşlamasıyla salgın başladığı 2020 Mart ayından bu yana en büyük aylık düşüşü kaydederek %1,6 seviyesine geriledi. Yurt içinde açıklanan önemli veri akışı bulunmazken, gündeme dair gelişmeler takip edildi. Cumhurbaşkanı Erdoğan ile TCMB Başkanı Şahap Kavcıoğlu'nun görüşmesinin ardından, TCMB'de 3 üye görevden alındı. Küresel piyasalarda artan enflasyon endişeleri ön planda kalmaya devam ederken, gelişmekte olan ülke para birimleri üzerinde baskı sürüyor. Euro/TL kuru bu sabah 10,59'lu seviyelerden fiyatlanıyor.

## Günlük Pivot Seviyeleri

|         |         |         |         |         |
|---------|---------|---------|---------|---------|
|         |         |         |         | 10.3798 |
|         |         |         | 10.3455 |         |
|         | 10.3103 |         |         |         |
| 10.2752 |         |         |         |         |
|         |         | 10.2409 |         |         |
|         |         |         | 10.2065 |         |
|         |         |         |         | 10.1714 |

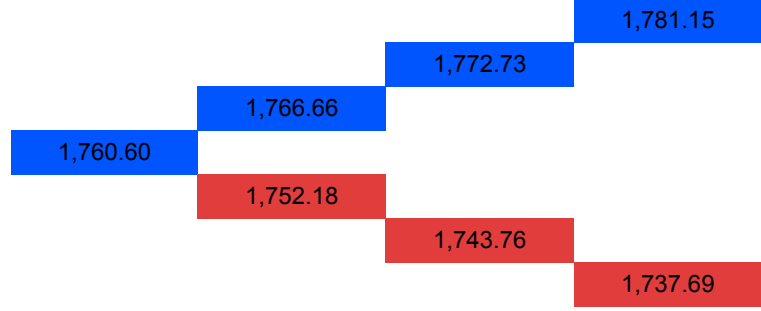
EURTRY, Daily 10.52284 10.65482 10.52284 10.59984



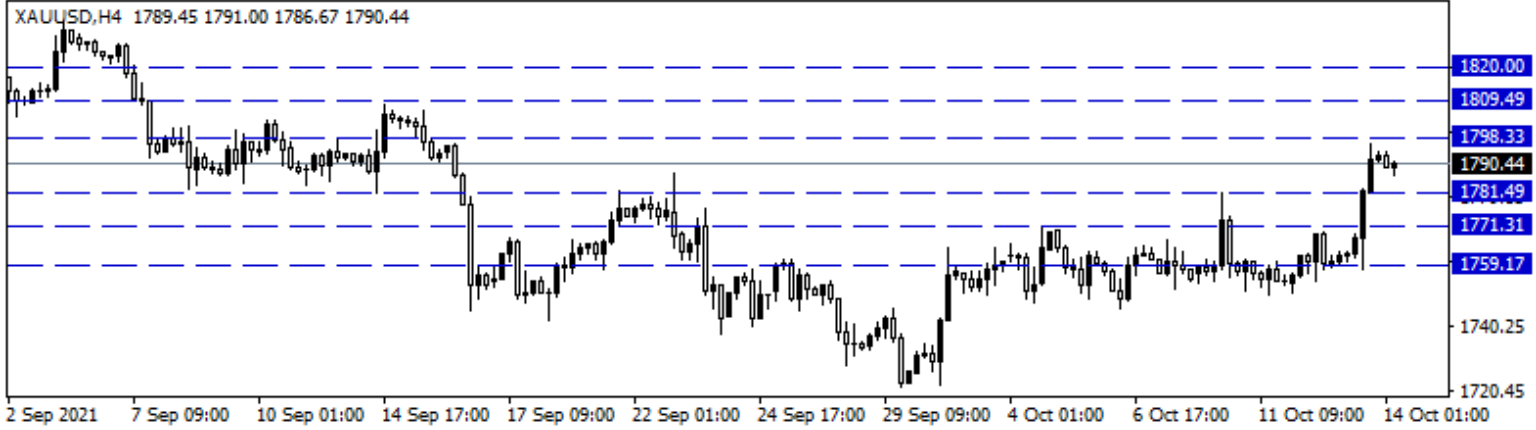
## XAU/USD

Son günlerde 1750-1760\$ aralığında sıkışık bir seyir izleyen altın, enflasyonda yükselişin geçici değil kalıcı olabilir beklentisiyle yukarı yönlü tepkisinde hızlanmaya başladı. Dün ABD'de eylül ayı enflasyonu beklentileri aştı. Fed için kasım veya aralık ayında varlık alımını azaltmaya başlayabilir beklentileri enflasyon ve istihdam verileriyle şekilleniyor ancak dünkü veri kafa karıştırıcı olmasına rağmen dün yayınlanan tutanaklarda da varlık alımını bu yıl azaltmaya başlayacaklarına dair sinyaller bulundu. Bundan sonraki süreçte Fed'in söylemleri beklentileri daha net şekillendirebilir. Dolar endeksindeki sınırlı gevşemede altını bir miktar desteklemiş durumda. Ons altın için 1781\$ - 1771\$ - 1759\$ destek noktaları olurken, 1798\$ - 1809\$ - 1820\$ direnç noktaları olarak takip edilebilir.

## Günlük Pivot Seviyeleri



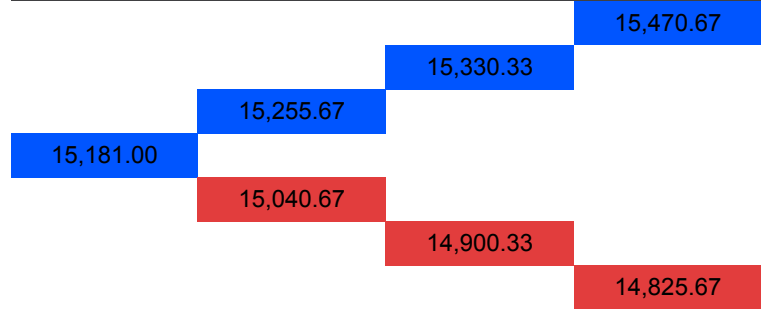
XAUUSD,H4 1789.45 1791.00 1786.67 1790.44



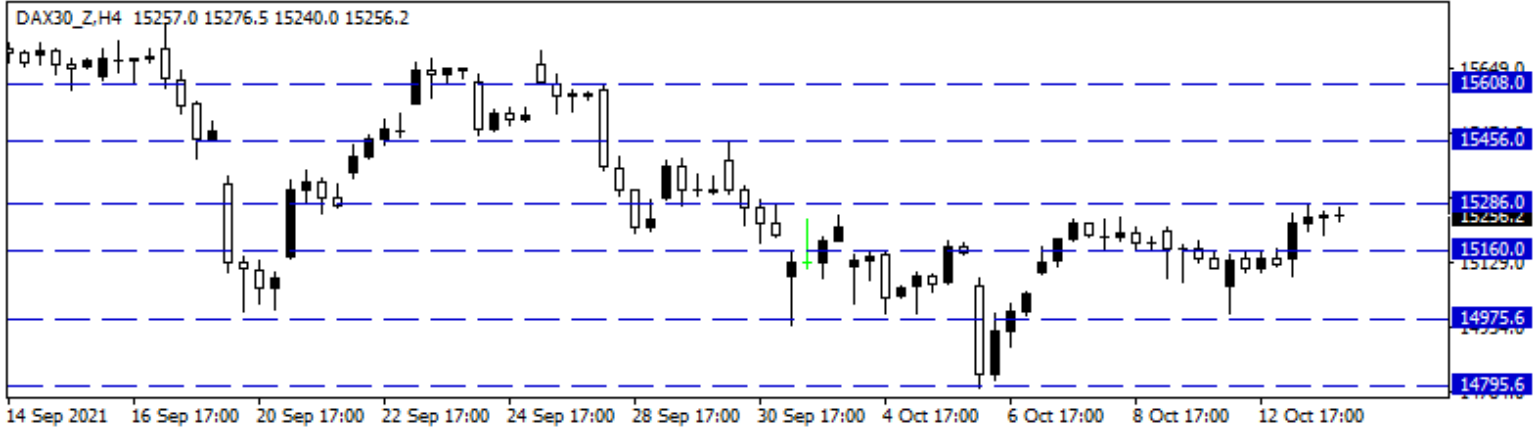
## DAX Yakın Vade

Küresel hisse senedi piyasalarında arz kaynaklı endişelerin yarattığı enflasyon baskısı ve merkez bankalarının para politikalarına yönelik verdiği mesajlar piyasada gündem olmaya devam ediyor. Dün Almanya'da açıklanan TÜFE verileri aylık %0 ve yıllık %4,0 ile beklentiler dahilinde gerçekleşirken Euro Bölgesi sanayi üretimi yıllık %5,1 oranında artış göstererek beklentilerin üzerinde gerçekleşti. Dün Avrupa borsalarında yeşil tonun hakim olduğu görülürken, DAX vadeli kontratı günü %0,90'lık kazançla 15.265 seviyesinden kapattı. 200 günlük üssel ortalamasının destek olarak çalışması sonrası Dax vadelide gün içi 15.286 üzerinde 15.456 ve 15.608 seviyeleri direnç, 15.160 – 14.975 ve 14.795 seviyeleri ise destek olarak takip edilebilir.

## Günlük Pivot Seviyeleri



DAX30\_Z,H4 15257.0 15276.5 15240.0 15256.2

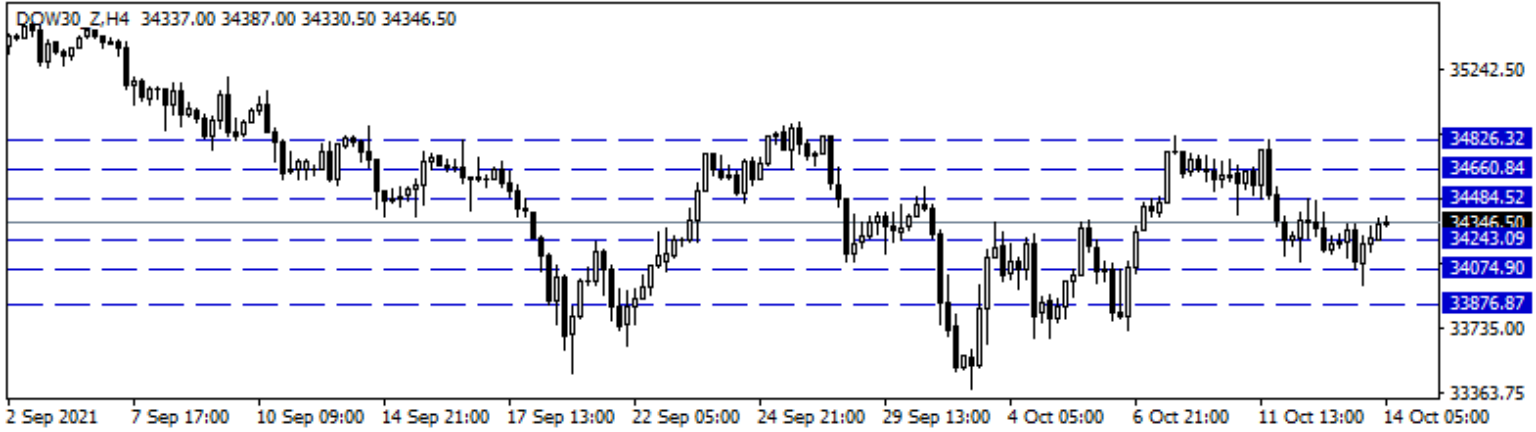


## Dow Jones Yakın Vade

Dow Jones endeksi dün yatay bir seyirle 34.377 seviyesinden tamamladı. ABD'de eylül ayı enflasyonu beklentileri aştı. Sonrasında eylül ayı Fed toplantısı tutanakları yayınlandı ve tutanaklarda, varlık alımını azaltmaya kasım veya aralık ayında başlanacağına dair sinyal verildi. Enflasyon verisi sonrası Fed'e yönelik beklentilerde bir değişiklik pek olmadı ancak bundan sonraki günlerde Fed üyelerinden verilecek sinyaller biraz daha önemli olabilir. ABD'de bilanço sezonu başladı. Bugün ABD verilerinde ÜFE ve haftalık işsizlik maaşı başvuruları takip edilecek. Verilerin etkisi sınırlı kalabilir. Bu sabah ABD vadeli sınırlı yükselişle işlem görüyor. Sözleşme için 34.484 - 34.660 - 34.826 direnç noktaları olurken, 34.243 - 34.074 - 33.876 destek noktaları olarak takip edilebilir.

## Günlük Pivot Seviyeleri

|  |           |           |           |           |
|--|-----------|-----------|-----------|-----------|
|  |           |           |           | 35,150.00 |
|  |           |           | 34,757.00 |           |
|  |           | 34,470.00 |           |           |
|  | 34,183.00 |           |           |           |
|  |           | 33,790.00 |           |           |
|  |           |           | 33,397.00 |           |
|  |           |           |           | 33,110.00 |

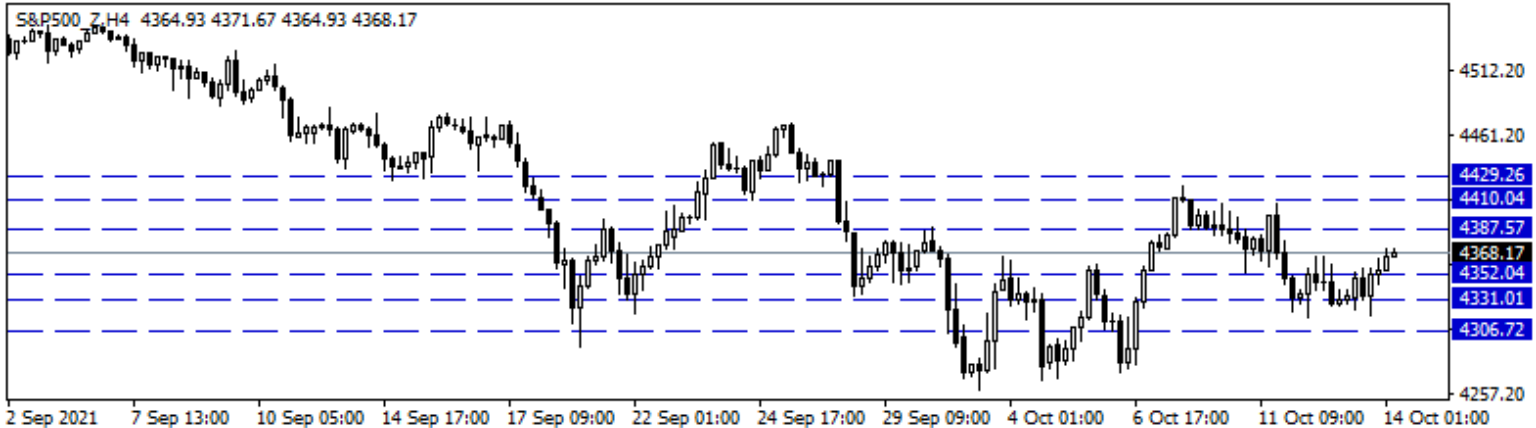


## S&amp;P 500 Yakın Vade

S&P 500 endeksi dün %0,30 yükselişle 4.363 seviyesinde kapattı. Dün ABD'de eylül ayı enflasyonu beklentilerin üzerinde açıklandı. Eylül ayında yapılan Fed toplantısının tutanakları da dün yayınlandı. Tutanaklarda, varlık alım azaltılmasına kasım veya aralık aylarında başlanabileceğine dair sinyal geldi. Eylül ayı enflasyonu şimdilik Fed'e yönelik beklentilerde ciddi bir sapmaya neden olmadı ancak bundan sonraki günlerde Fed üyelerinden gelecek açıklamalar dikkatle takip edilmeli. Bugün ABD ÜFE ve haftalık işsizlik maaşı başvuruları açıklanacak. Verilerin etkisi sınırlı kalabilir. Bu sabah ABD vadeli hafif alıcılı. Ayrıca ABD'de bilanço sezonu başladı. Sözleşme için 4.352 - 4.331 - 4.306 destek noktaları olarak izleniyor. Yukarıda 4.387 - 4.410 ve 4.429 direnç noktaları.

## Günlük Pivot Seviyeleri

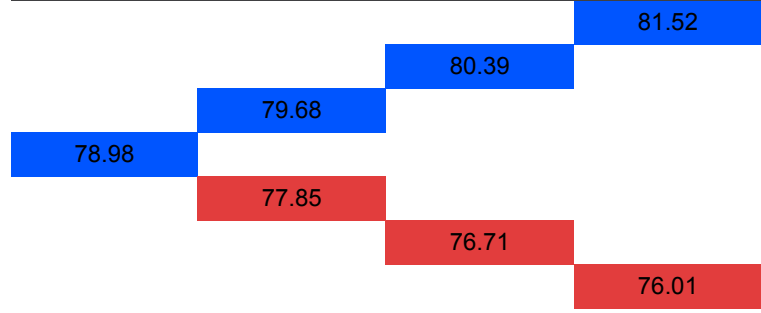
|  |          |          |          |          |
|--|----------|----------|----------|----------|
|  |          |          |          | 4,419.58 |
|  |          |          | 4,392.17 |          |
|  |          | 4,373.58 |          |          |
|  | 4,355.00 |          |          |          |
|  |          | 4,327.58 |          |          |
|  |          |          | 4,300.17 |          |
|  |          |          |          | 4,281.58 |



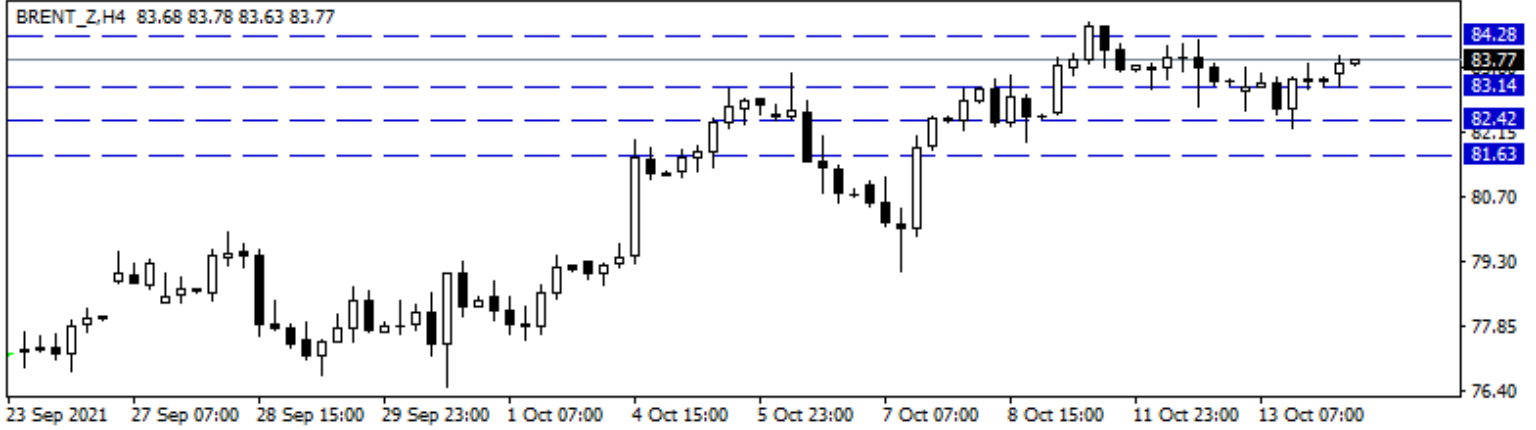
## Brent Petrol

Dün Amerikan Petrol Enstitüsü tarafından açıklanan haftalık stoklarda 5.2 mn varil artış görüldü. Açıklanan stoklar petrol için sınırlı negatif yorumlanabilir. Ancak stoklar sonrasında petrol fiyatlarında aşağı yönlü güçlü tepkiler görülmüdü. Kış mevsiminin soğuk geçeceği ve bu durumda petrole olan talebinde artabileceği ihtimalleri, fiyatları desteklemeye devam ediyor. OPEC dün yayınladıkları aylık piyasa raporunda, doğalgaz fiyatlarındaki yükselişle birlikte enerji üretimi gibi sektörlerde de petrole olan talebin artacağına değinirken, bu yıl için petrol talebi büyüme tahminini 5.98 mn varilden 5.8 mn varile aşağı yönlü bir revizyonda yaptıklarını duyurdu. Brent petrol için 83,14\$ - 82,42\$ - 81,63\$ destek noktaları olurken, 84,28\$ - 85,05\$ ve 85,89\$ direnç noktaları olarak bulunuyor.

## Günlük Pivot Seviyeleri




BRENT\_Z,H4 83.68 83.78 83.63 83.77



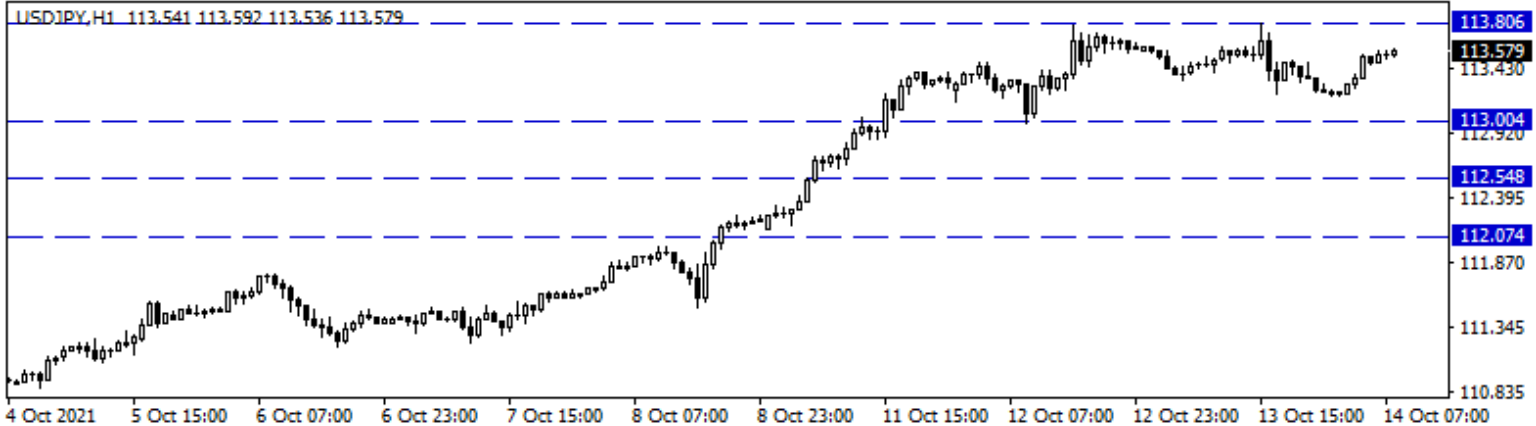
## USD/JPY

ABD'de tüketici fiyat endeksi eylül ayında beklentilerin üzerinde %5,4 artış kaydetti. Çekirdek göstergeler ise beklentilere paralel gerçekleşti. Buna göre gıda ve enerji hariç enflasyon aylık olarak %0,2 yıllık bazda ise %4 oldu. Reel ortalama saatlik kazançlar ise eylül ayında yıllık bazda %0,8 düştü. Fed son toplantıya ilişkin tutanaklarında, varlık alım azaltılmasının Kasım veya Aralık'ta olacağı sinyali verirken, enflasyon endişeleri ön planda kalmaya devam ediyor. Japonya'da bu sabah açıklanan sanayi üretimi aylık bazda %3,6 düşüş kaydederken, kapasite kullanım oranı %3,9 seviyesinde açıklanarak gerileme kaydetti. Paritede yükselişlerde 103,80 - 104,00 ve 104,20 seviyeleri direnç, geri çekilmelerde ise 103,00 - 112,54 ve 112,07 destek seviyeleridir.

## Günlük Pivot Seviyeleri



USDJPY,H1 113.541 113.592 113.536 113.579



**Gedik Yatırım Menkul Değerler A.Ş. - Yatırım Danışmanlığı Birimi**

**Ünvan :** Gedik Yatırım Menkul Değerler A.Ş. – Gedik Foreks

**Adres :** Altayçeşme Mah. Çamlı Sok. Ofis Park Maltepe No:21/4 Kat:10-11-12 Maltepe/İstanbul/Türkiye

**Tel :** (0216) 453 0120

**E-Posta :** gedikforex@gedik.com

**\* Gedik Yatırım Foreks Bülteni, Genel Yatırım Tavsiyesi Kapsamında Yatırım Danışmanlığı Birimi Tarafından Hazırlanmaktadır.**

**YASAL UYARI**

"Burada yer alan bilgiler Gedik Yatırım tarafından bilgilendirme amacıyla hazırlanmıştır. Yatırım sinyal, bilgi, yorum ve tavsiyeleri yatırım danışmanlığı kapsamında değildir. Yatırım danışmanlığı hizmeti; aracı kurumlar, portföy yönetim şirketleri, mevduat kabul etmeyen bankalar ile müşteri arasında imzalanacak yatırım danışmanlığı sözleşmesi çerçevesinde sunulmaktadır. Burada yer alan sinyal, yorum ve tavsiyeler, herhangi bir yatırım aracının alım satım önerisi ya da getiri vaadi olarak yorumlanmamalıdır. Bu görüşler mali durumunuz ile risk ve getiri tercihlerinize uygun olmayabilir ve sadece burada yer alan bilgilere ve sinyallere dayanarak yatırım kararı verilmesi beklentilerinize uygun sonuçlar doğurmayabilir. Burada yer alan sinyaller, fiyatlar, veriler ve bilgilerin tam ve doğru olduğu garanti edilemez; içerik, haber verilmeksizin değiştirilebilir. Tüm sinyal ve veriler, Gedik Yatırım tarafından güvenilir olduğuna inanılan kaynaklardan alınmıştır. Bu sinyal ve kaynakların kullanılması nedeni ile ortaya çıkabilecek hatalardan ve zararlardan Gedik Yatırım sorumlu değildir."