

Piyasa Gündemi

Son dönemde yeniden artış kaydeden vaka sayılarının ardından cuma günü Almanya Sağlık Bakanı'nın karantina seçeneğinin yeniden masada olduğunu ifade etmesi, salgın kaynaklı endişeleri gündeme taşıdı ve risk iştahının baskı altında kalmasına neden oldu. Gündemdeki enflasyon kaynaklı endişelere ek olarak kış aylarının gelmesiyle birlikte salgın cephesindeki gelişmeler ve bu hususta alınabilecek olası tedbirler küresel piyasaların yakın takibinde yer alacaktır.

Açıklanacak Önemli Ekonomik Veriler

- 10:00 Türkiye – Tüketici Güven Endeksi Önem: Orta
- 18:00 ABD – Mevcut Konut Satışları Önem: Orta

Türkiye

Kamu bankaları, kredi faiz oranlarında ürün ve vade yapısına göre 100 baz puana kadar değişen oranlarda indirim gitti. 19 Kasım itibarıyla kamu bankaları, kurumsal kredi faiz oranlarında 100 baz puana kadar indirim yaptı. Hazine ve Maliye Bakan Yardımcısı Nureddin Nebati Türkiye Cumhuriyet Merkez Bankası'nın faiz indirimiyle ilgili yaptığı değerlendirmede, "Ülke ekonomilerinin iyi hale gelebilmesi için siz kendi coğrafyanıza, toplumsal yapınıza, ülke içi dinamiklere göre kararlar almak zorundasınız." diye konuştu.

Euro Bölgesi

Avrupa'nın en büyük ekonomisi olan Almanya'da ÜFE ekim ayında aylık bazda %3,8, yıllık bazda ise %18,4 arttı. Enerji fiyatları, enerji taşıyıcılarının fiyatlarının farklılık göstermesine karşın ekimde bir önceki yılın ayına göre %48,2 yükseldi. Elektrik fiyatları %49,6, ve doğalgaz dağıtım fiyatları ise %81,4 artış kaydetti. ECB C. Lagarde, cuma günü Frankfurt Avrupa Bankacılık Kongresi'nde yaptığı konuşmada "Geçici veya arz kaynaklı enflasyon şoklarıyla karşı karşıya kaldığımızda erken bir sıkılaştırmaya gitmemeliyiz" dedi. Lagarde, enflasyonun %2 hedefinde istikrara kavuşmasını sağlamaya kararlı oldukları mesajını verdi. ECB Üyesi Jens Weidmann Euro Bölgesi'nde enflasyonun orta vadede %2'lik hedefin üzerinde kalmasının mümkün olduğunu ve tahmin edildiği gibi hızlıca inmeyebileceğini söyledi. Haftanın son işlem günü Almanya Sağlık Bakanı Spahn, ülkede yükselen vaka sayılarının ardından karantina seçeneğinin masada olduğunu belirtmesi risk iştahı üzerinde baskı yaratarak piyasalarda satışların yaşanmasında etkili oldu.

ABD

Fed Başkan Yardımcısı Clarida, politika yapıcıların ABD'de enflasyonun artmasının ardından tahvil alımlarının azaltımını hızlandırıp hızlandırmama konusunu gelecek ay görüşmelerinin uygun olabileceğini söyledi. Para politikası patikasına ilişkin net beklentilerini kamuoyuna açıklayan Fed üyeleri arasında Atlanta Fed Başkanı Raphael Bostic de katıldı. Bostic, 2022'ye ilişkin faiz artışı beklentisini öne çekti. New York Fed Başkanı John Williams, ABD'de enflasyonun daha geniş tabanlı hale geldiğini ve gelecekteki fiyat artışlarına ilişkin beklentilerin arttığını, politika yapıcıların yakından izleyeceğini söyledi. Chicago Fed Başkanı Charles Evans, tedarik zinciri sorunlarının şu anda araç üretimini yavaşlatması ve limanlardaki trafiğin düzeltilmesiyle gelecek yıl ABD ekonomisi için "iyi bir ivme" gördüğünü bildirdi.

Piyasa Verileri

Pariteler	Son	Günlük Değ. (%)	Haftalık Değ. (%)	Yılbaşı Değ. (%)
USDTRY	11.0606	-1.88	9.90	48.76
EURTRY	12.4746	-1.15	9.07	37.08
EURUSD	1.1274	-0.08	-0.76	-7.72
GBPUSD	1.3445	-0.05	0.28	-1.69
USDJPY	114.15	0.21	-0.01	10.55

Sepetler	Son	Günlük Değ. bp	Haftalık Değ. bp	Yılbaşı Değ. bp
½ \$ + ½ €	11.7650	-4.50	110.98	348.50
Dolar Endeksi	96.1210	5.50	71.40	618.40
REK	60.3700	-	-	-180.00

Endeks Vadeliler	Son	Günlük Değ. (%)	Haftalık Değ. (%)	Yılbaşı Değ. (%)
S&P 500 Yakın Vade	4,706.00	0.24	0.58	25.54
DAX Yakın Vade	16,183.00	0.08	0.32	17.73
Dow Jones Yakın Vade	35,648.00	0.28	-1.00	16.89

Emtialar	Son	Günlük Değ. (%)	Haftalık Değ. (%)	Yılbaşı Değ. (%)
Ons Altın	1,847.28	0.08	-0.86	-2.82
Gram Altın	656.90	-1.72	8.97	44.65
WTI	75.59	-0.07	-5.27	56.07
BRENT	77.90	-0.04	-4.29	51.08
Bakır	4.37	-0.16	-2.64	24.16

Tahviller	Son	Günlük Değ. bp	Haftalık Değ. bp	Yılbaşı Değ. bp
Türkiye 2 Yıllık	18.7900	33.00	114.00	383.00
Türkiye 10 Yıllık	20.2400	-8.00	70.00	734.00
ABD 10 Yıllık	1.5580	1.50	-7.10	64.10
ABD 2 Yıllık	0.5290	2.00	0.90	40.60
Almanya 10 Yıllık	-0.3410	-6.70	-8.50	23.40
Almanya 2 Yıllık	-0.7730	-3.70	-3.50	-6.00

Gelişmekte Olan Ülke Kurları	Son	Günlük Değ. (%)	Haftalık Değ. (%)	Yılbaşı Değ. (%)
USDZAR	15.7364	-0.04	3.24	7.09
USDIDR	14,253.00	-0.09	0.44	2.36
USDTRY	11.0606	-1.88	9.90	48.76
USDRUB	73.4520	-0.01	1.24	-0.92
USDBRL	5.6095	-0.02	2.78	8.01
USDCNY	6.3836	-0.06	0.01	-2.28
USDMXN	20.8382	-0.07	1.08	4.75
USDCZK	22.5419	0.12	1.57	4.96
USDHUF	325.9900	0.11	1.22	9.83
USDPLN	4.1606	0.10	1.86	11.44

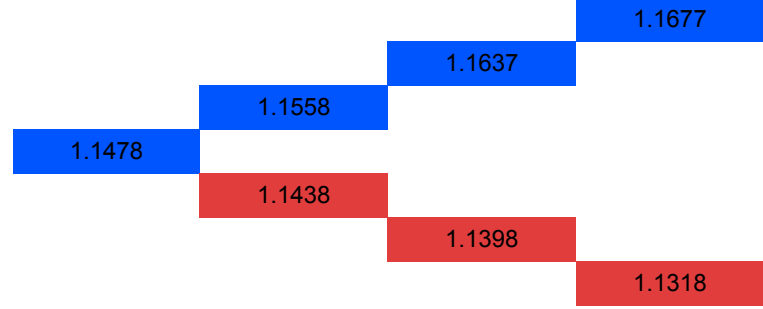
Bugün Açıklanacak Önemli Veriler

Saat	Ülke	Açıklanacak Veriler	Dönem	Beklenti	Önceki
10:00	Türkiye	Tüketici Güven Endeksi	Kasım		76,80
16:30	ABD	Chicago Fed Ulusal Aktivite Endeksi	Ekim		-0,13
18:00	ABD	2.El Konut Satışları	Ekim	6,20M	6,29M
18:00	Euro B.	Tüketici Güven Endeksi	Kasım	-5,50	-4,80

Euro/Dolar

Almanya'da ekim ayına ait üretici fiyat endeksi aylık bazda %3,8 artarken, yıllık bazda ise %18,4 yükseliş kaydetti. ECB Başkanı C. Lagarde haftanın son işlem günü gerçekleştirdiği konuşmasında enflasyonun %2 hedefinde istikrara kavuşmasını sağlamaya kararlı oldukları mesajını verirken, Jens Weidmann enflasyonun orta vadede %2'lik hedefin üzerinde kalabileceğini söyledi. ABD'de ise sakin veri akışı takip edilirken, yerel Fed Başkanlarının söylemleri ön plandaydı. Yüksek enflasyona ilişkin endişelerden bahsedilirken, politika yapımcıların gelişmeleri yakından izlediği belirtildi. Son bir yılın dip seviyesi olan 1,1250 seviyesinin test edildiği paritede bu seviyenin altında 1,1225 ve 1,1200 izlenen desteklerdir. Alımların yaşanması halinde ise 1,1295 – 1,1338 ve 1,1362 direnç seviyeleridir.

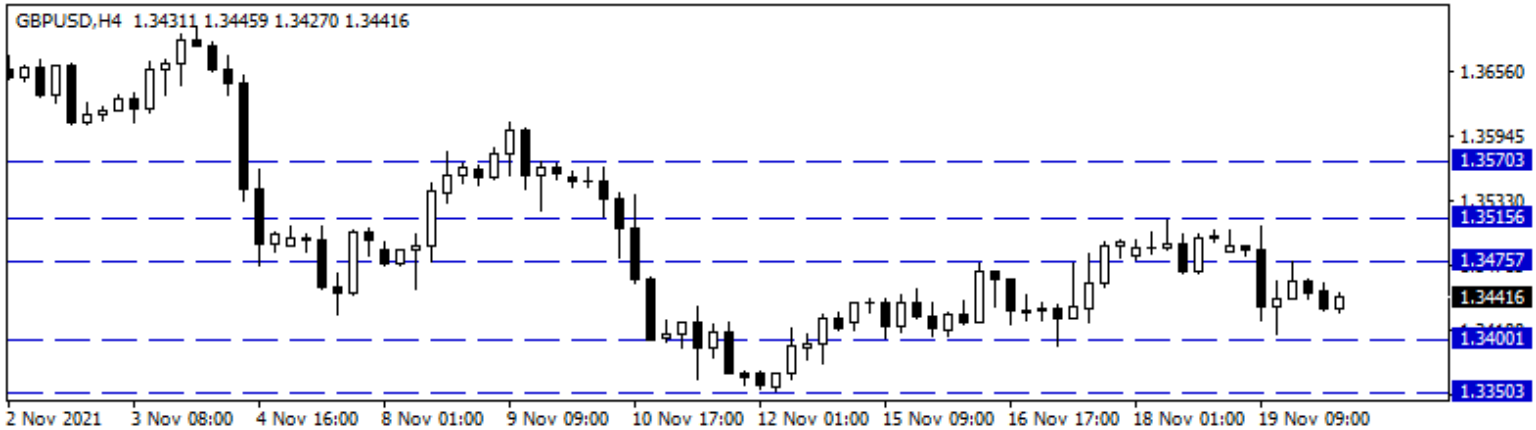

Günlük Pivot Seviyeleri



GBP/USD

İngiltere'de Cuma günü açıklanan verilere göre perakende satışlar aylık %0,8 artarak %0,5'lik beklentinin üzerinde gerçekleşirken, çekirdek perakende satışlar ise aylık %1,6 ile %0,6 beklentinin üzerinde pozitif görünüme işaret etti. ABD'de ise Fed üyelerinden gelen açıklamalar takip ediliyor. Fed üyesi Bullard'dan sonra bir diğer Fed üyesi Williams'da enflasyonun daha geniş tabana yayıldığını bildirdi. Her iki ülkede de artan enflasyon görünümü sonrası Fed ve BoE'den gelecek mesajların parite üzerindeki etkisinin artmaya devam etmesini bekleyebiliriz. Bugün ABD'de ikinci el konut satışları izlenecek. Günlük grafikte düşüş eğiliminde olan paritede 1,3400 – 1,3350 ve 1,3300 seviyeleri destek; 1,3475 – 1,3515 ve 1,3570 seviyeleri ise direnç olarak izlenebilir.

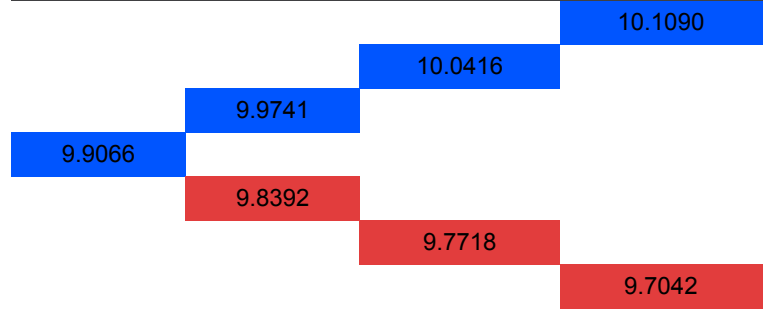
Günlük Pivot Seviyeleri



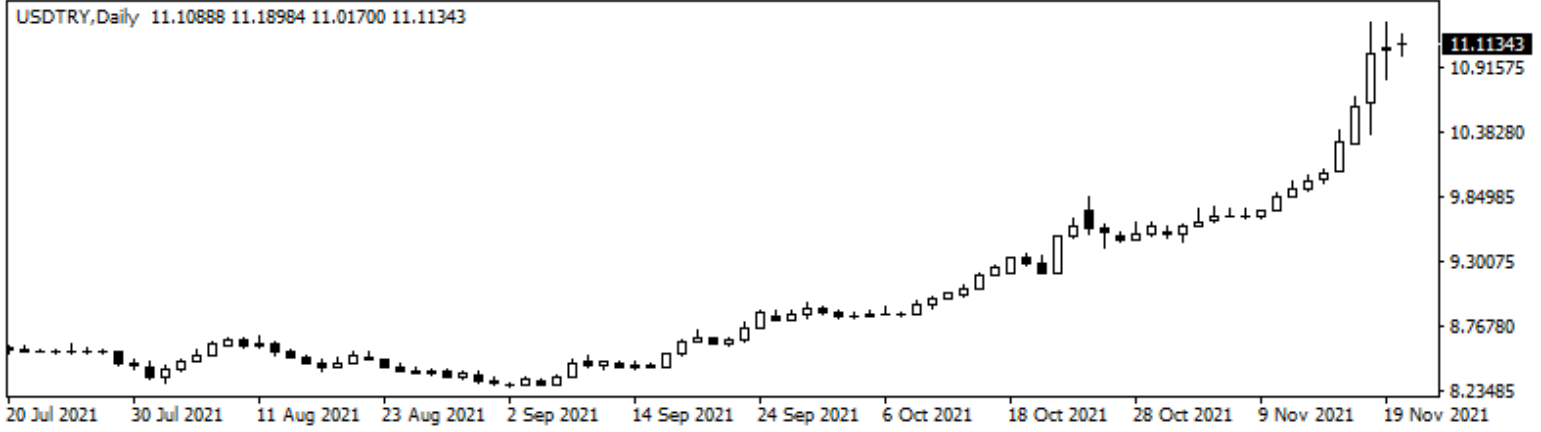
USD/TRY

Geçen hafta TCMB Para Politikası Kurulu, 100 baz puanlık indirim ile politika faizini %15 seviyesine çekmesi ve karar metninde Aralık ayında faiz indirimlerinin devamı için açık kapı bırakması sonrası kurda yeni zirveler test edilmişti. Bu hafta da fiyatlamalar üzerinde TCMB faiz indirim kararının etkilerinin sürmesini bekleyebiliriz. Bugün yurt içinde tüketici güven endeksi, ABD tarafında ise 2. El konut satışları verisi takip edilecek. Haftaya sakin başlayan Dolar/TL, bu sabah saat 08:30 itibarıyla 11,13'lü seviyelerden işlem görüyor. Dolar endeksi 96,11 seviyesinde hareket ederken, ABD 10 yıllık tahvil faizleri %1,55'li seviyelerden işlem görüyor. Gelişmekte olan ülke para birimleri ise dolar karşısında bu sabah karışık bir görünüm sergiliyor.

Günlük Pivot Seviyeleri



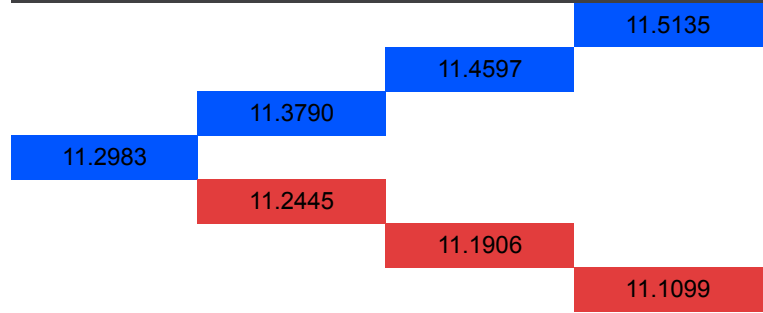
USDTRY, Daily 11.10888 11.18984 11.01700 11.11343



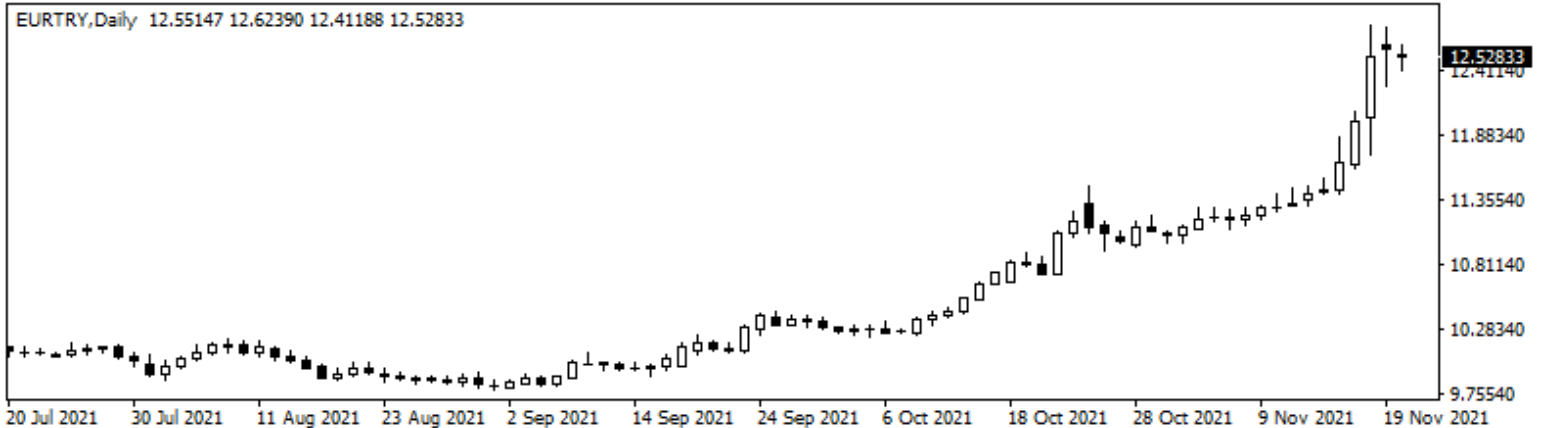
EUR/TRY

Avrupa'nın ne büyük ekonomisi olan Almanya'da ekim ayına ait üretici fiyat endeksi aylık bazda beklentilerin üzerinde %3,8 artarken, yıllık bazda ise %18,4 yükseliş kaydetti. ECB Başkanı C. Lagarde haftanın son işlem günü gerçekleştirdiği konuşmasında enflasyonun %2 hedefinde istikrara kavuşmasını sağlamaya kararlı oldukları mesajını verirken, Jens Weidmann enflasyonun orta vadede %2'lik hedefin üzerinde kalabileceğini söyledi. Diğer yandan günü Almanya Sağlık Bakanı yükselen vaka sayılarının ardından karantina seçeneğinin masada olduğunu belirtmesi risk iştahının zayıflamasında etkili oldu. Yurt içinde ise TCMB'nin faizleri indirmesinin ardından TL varlıklarda zayıf seyir devam etti. Euro/TL kuru bu sabah 12,52'li seviyelerden fiyatlanıyor.

Günlük Pivot Seviyeleri



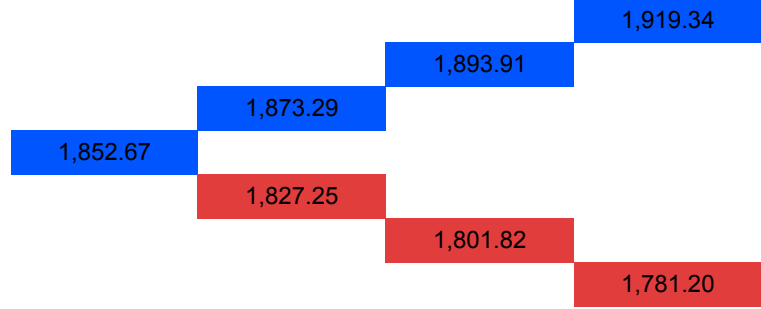
EURTRY, Daily 12.55147 12.62390 12.41188 12.52833



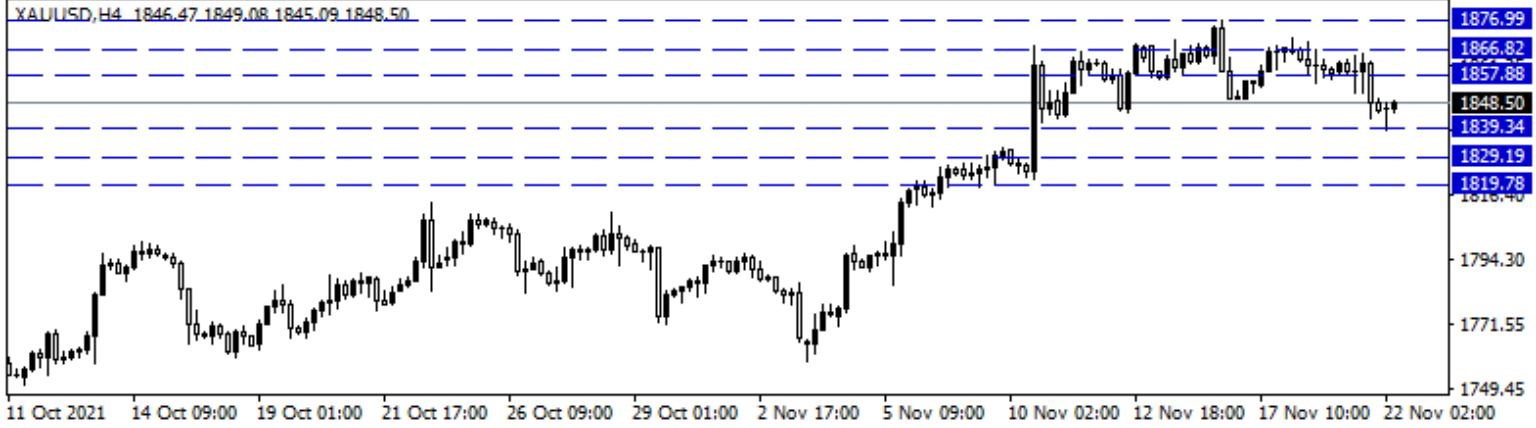
XAU/USD

Ons altın yeni haftaya yatay başladı ve sabah saatlerinden bu yana 1838-1849\$ aralığında işlem görüyor. ABD 10 yıllık tahvil faizi %1,55 çevresinde ve Dolar endeksi 96,00 puan üzerinde seyrediyor. Geçtiğimiz hafta, ons altın 1870\$ seviyesine doğru yükselişine karşın bu seviyeyi aşmakta zorlanmıştı. Sonrasında altında ivme kaybı görüldü. Piyasalarda, artan enflasyonist endişeler, Avrupa'da bazı ülkelerde salgınla ilgili tedbirlerin artırılması, altının da temkinli seyrine neden oluyor. Bu hafta içinde bu konuların yanına ek olarak ABD'de açıklanacak veriler ve ABD Başkanı J. Biden'ın enflasyon ve ekonomiyle alakalı konuşması, altın için takip edilebilir. Ons altın için 1857\$ - 1866\$ - 1876\$ direnç noktaları, 1839\$ - 1829\$ - 1819\$ destek noktaları olarak karşımıza çıkıyor.

Günlük Pivot Seviyeleri



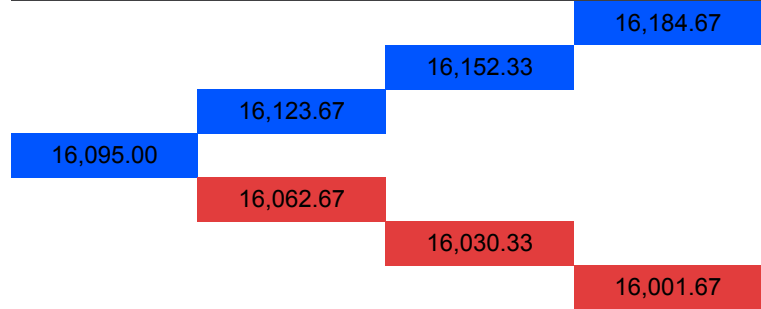
XAUUSD, H4 1846.47 1849.08 1845.09 1848.50



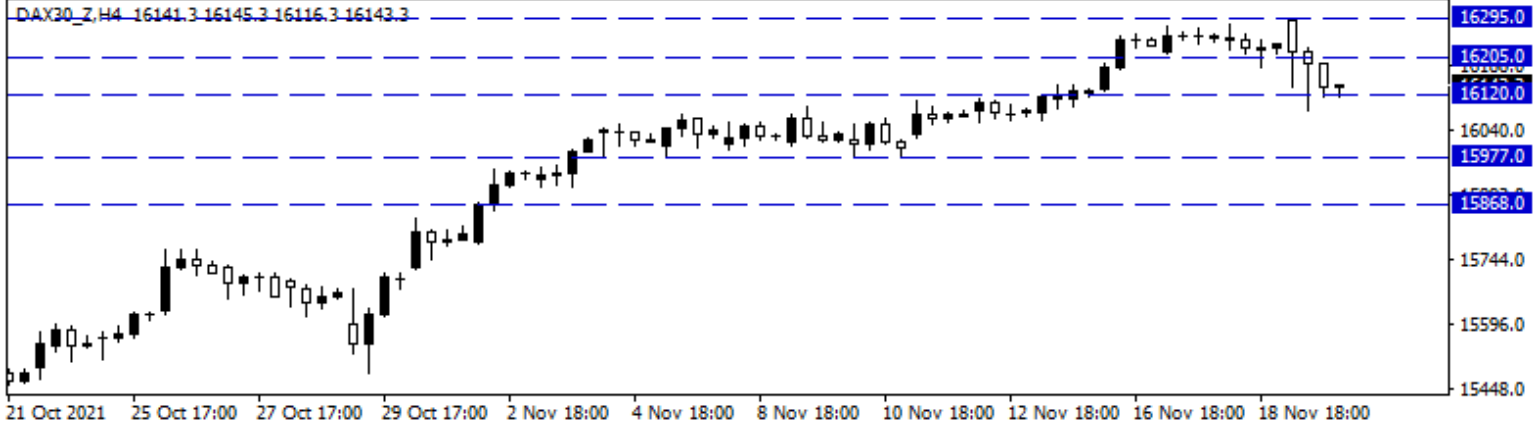
DAX Yakın Vade

Almanya Sağlık Bakanı'nın karantina seçeneğinin masada olduğunu ifade etmesi sonrasında salgın kaynaklı artış kaydeden endişeler cuma günü havacılık sektörü öncülüğünde hisse piyasalarında satışların yaşanmasına neden oldu. Enflasyonist gelişmelere ek olarak önümüzdeki süreçte salgın kaynaklı gelişmeler yakından takip edilecektir. Avrupa borsaları cuma gününü satıcı bir seyrile tamamlarken, son dönemde zirvelerin yenilediği DAX vadeli kontratı günü %0,28'lik kayıpla 16.170 puandan kapattı. Bu sabah toparlanma çabasının izlendiği DAX vadelisinde yükselişlerin devam etmesi ve güç kazanması durumunda 16.205 – zirve seviyesinin bulunduğu 16.295 ve 16.390 seviyeleri direnç olarak takip edilebilir. Geri çekilmelerde ise 16.120 - 15.977 ve 15.868 seviyeleri destek konumunda bulunmaktadır.

Günlük Pivot Seviyeleri



DAX30_Z, H4 16141.3 16145.3 16116.3 16143.3

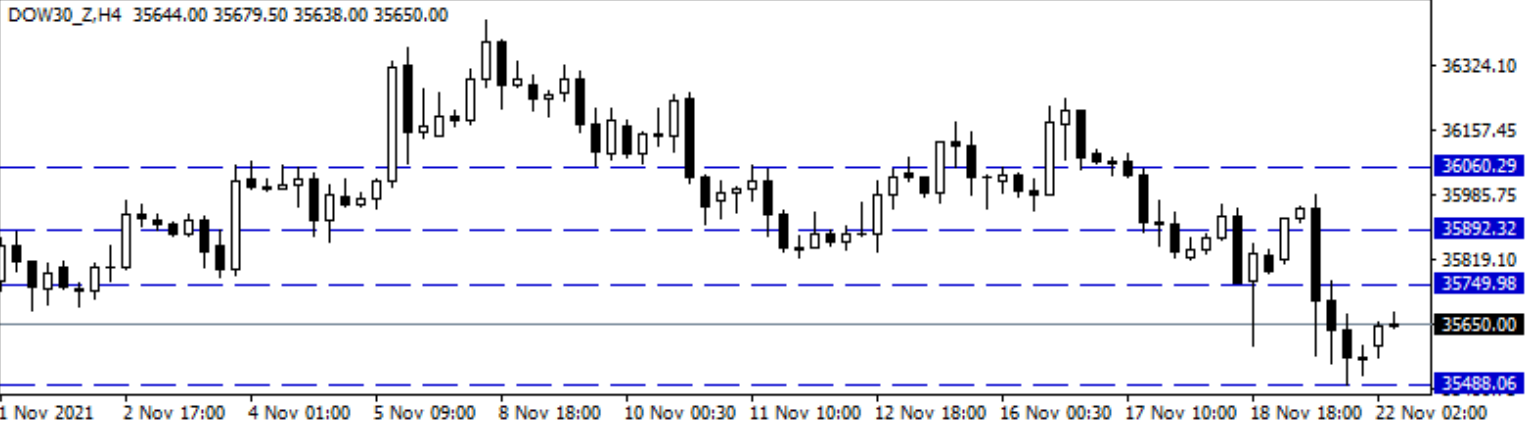


Dow Jones Yakın Vade

Dow Jones endeksi cuma gününü %0,75 düşüyle 35.601 seviyesinden tamamladı. Avrupa'da bazı ülkelerde önlemlerin artırılması, Avrupa endekslerinde satışa neden olduğu gibi cuma günü ABD endekslerinde de karışık seyirler görüldü. ABD borsalarında hafta içerisinde enflasyonist endişeler nedeniyle sınırlı düşüşler izlenirken, perakende ve teknoloji hisselerinde beklentileri karşılayan bilançolarda, endekslerde alımları destekledi. Bu hafta için ABD'de enflasyon konusu gündemde kalmaya devam edebilir. Salı günü ABD Başkanı J. Biden'ın ekonomi ve enflasyonla ilgili konuşma yapması bekleniyor. Öncesinde bugün ABD'de konut verileri açıklanacak. Bu sabah vadeli hafif alıcılı. Sözleşme için 35.749 - 35.892 - 36.060 direnç noktaları, 35.488 - 35.260 - 35.058 destek noktaları olarak takid edilebilir.

Günlük Pivot Seviyeleri

				36,326.67
			36,194.33	
	36,103.67			
36,013.00				
	35,880.67			
		35,748.33		
			35,657.67	

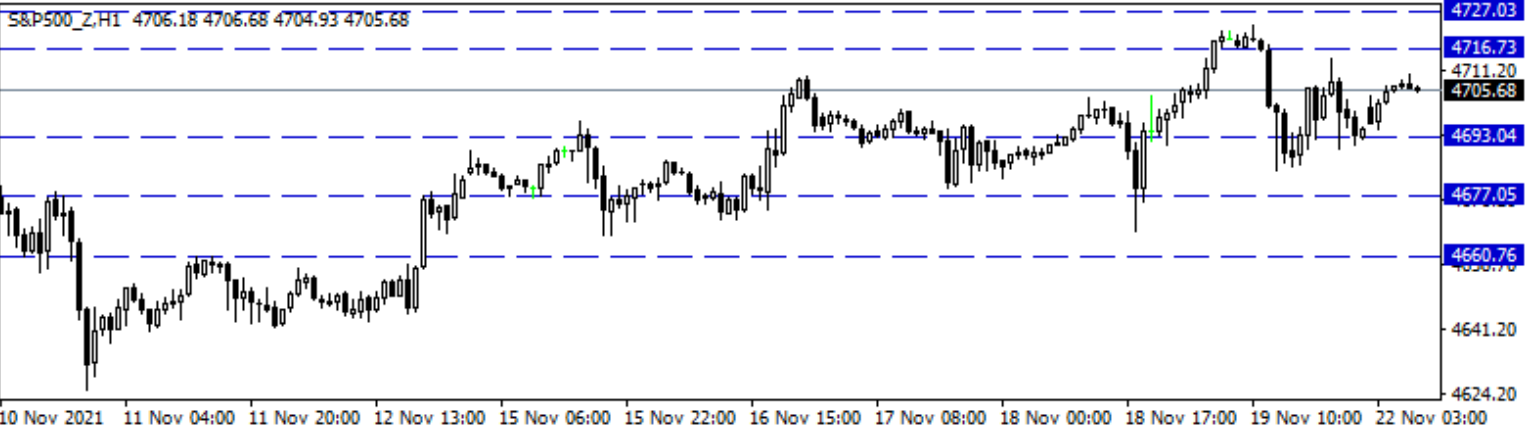


S&P 500 Yakın Vade

Avrupa'da bazı ülkelerde salgınla ilgili tedbirler artırılıyor ve bu durum cuma günü Avrupa borsalarında satışlara neden olduğu için ABD borsalarında da karışık seyirler izlendi. Salgınla ilgili endişeler borsaları sınırlı da olsa baskıladı ve S&P 500 endeksi cuma gününü %0,14 kayıpla 4.697 puandan kapattı. Geçtiğimiz hafta, artan enflasyonist endişeler endekslerde satışların görülmesine neden olmuştu. Ancak hafta içerisinde açıklanan perakende ve teknoloji şirketlerinin bilançoları, endekslerde alımları desteklemişti. Yeni haftaya başlarken, bugün ABD'de konut verileri açıklanacak. Bu hafta içinde enflasyonla ilgili endişeler sürebilir. Bu sabah vadeli hafif alıcılı. Sözleşme için 4.693 - 4.677 - 4.660 destek noktaları, 4.716 - 4.727 - 4.750 direnç noktaları olarak görülüyor.

Günlük Pivot Seviyeleri

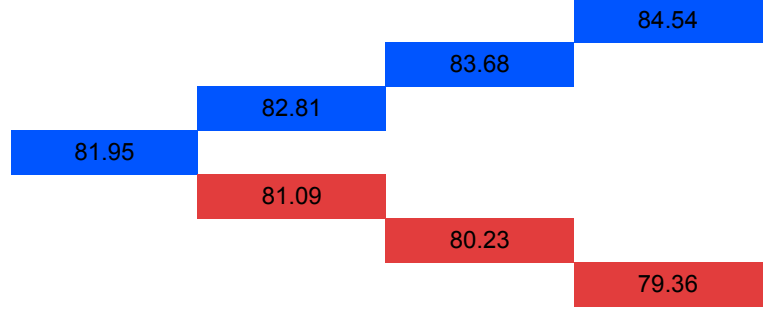
				4,680.50
			4,671.00	
	4,657.00			
4,643.00				
	4,633.50			
		4,624.00		
			4,610.00	



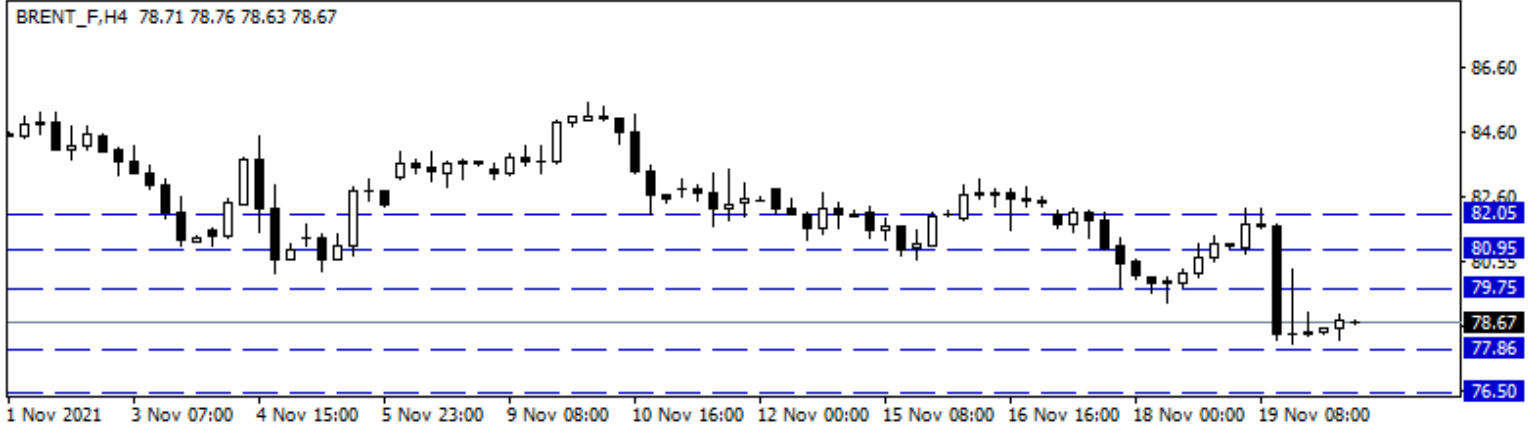
Brent Petrol

ABD'nin Çin, Japonya ve Güney Kore gibi ülkelere çağrı yaparak, koordineli petrol rezerv satışı yapmak istemesinin ardından konuyla ilgili net bir açıklama yoktu. Ancak son gelen haber akışlarına göre, Japonya ve ABD'nin bu konuda birlikte hareket etmek istediklerine dair söylemler var ve bu hafta bu konuyla ilgili bir açıklama bekleniyor. Resmi olarak bir gelişme yok ancak hafta içerisinde bu konu gündemde olacaktır. Bu haber akışları, petrol fiyatlarının yükseliş hızını kesmeye devam ediyor. Avrupa'da bazı ülkelerin önlemlerini arttırması da salgınla ilgili endişeleri arttırdığı gibi petrolde talep açısından olumsuz ve fiyatları baskılayan ikinci faktör olarak görülüyor. Brent petrol için 77,86\$ - 76,50\$ - 75,27\$ destek noktaları, 79,75\$ - 80,95\$ - 82,05\$ direnç noktaları olarak izleniyor.

Günlük Pivot Seviyeleri



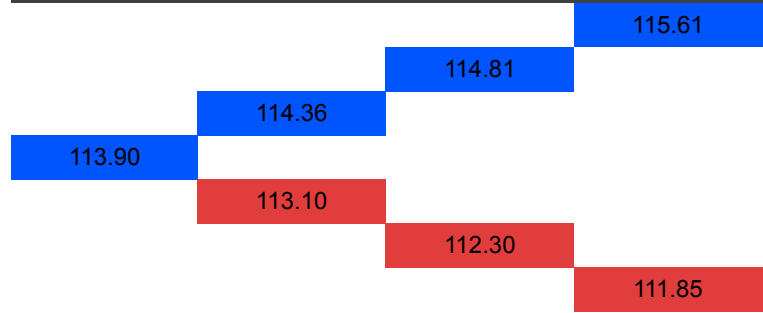
BRENT_F,H4 78.71 78.76 78.63 78.67



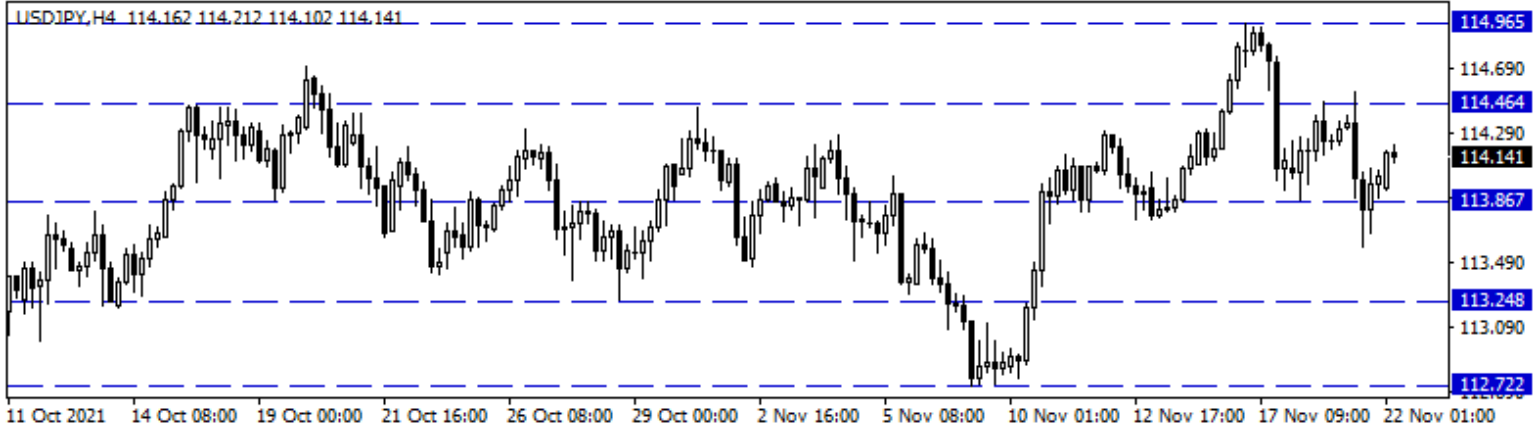
USD/JPY

ABD'de Fed üyelerinin açıklamaları takip edildi. New York Fed Başkanı John Williams, ABD'de enflasyonun daha geniş tabanlı hale geldiğini ve gelecekteki fiyat artışlarına ilişkin beklentilerin arttığını, politika yapıcıların yakından izleyeceğini söyledi. Fed Başkan Yardımcısı Clarida, politika yapıcıların ABD'de enflasyonun artmasının ardından tahvil alımlarının azaltımını hızlandırıp hızlandırmama konusunu gelecek ay görüşmelerinin uygun olabileceğini söyledi. Japonya'nın, Başbakan Fumio Kishida'nın ABD'den gelen bir talep üzerine artan petrol fiyatlarını frenlemek için ilk kez rezervlerinden petrol serbest bırakmayı değerlendirdiği bildirildi. Paritede kısa vadede 114,46 – 114,96 ve 115,20 direnç, 113,86 – 113,50 ve 113,24 takip edilen desteklerdir.

Günlük Pivot Seviyeleri



USDJPY,H4 114.162 114.212 114.102 114.141



**Gedik Yatırım Menkul Değerler A.Ş. - Yatırım Danışmanlığı Birimi**

Ünvan : Gedik Yatırım Menkul Değerler A.Ş. – Gedik Foreks

Adres : Altayçeşme Mah. Çamlı Sok. Ofis Park Maltepe No:21/4 Kat:10-11-12 Maltepe/İstanbul/Türkiye

Tel : (0216) 453 0120

E-Posta : gedikforex@gedik.com

*** Gedik Yatırım Foreks Bülteni, Genel Yatırım Tavsiyesi Kapsamında Yatırım Danışmanlığı Birimi Tarafından Hazırlanmaktadır.**

YASAL UYARI

"Burada yer alan bilgiler Gedik Yatırım tarafından bilgilendirme amacıyla hazırlanmıştır. Yatırım sinyal, bilgi, yorum ve tavsiyeleri yatırım danışmanlığı kapsamında değildir. Yatırım danışmanlığı hizmeti; aracı kurumlar, portföy yönetim şirketleri, mevduat kabul etmeyen bankalar ile müşteri arasında imzalanacak yatırım danışmanlığı sözleşmesi çerçevesinde sunulmaktadır. Burada yer alan sinyal, yorum ve tavsiyeler, herhangi bir yatırım aracının alım satım önerisi ya da getiri vaadi olarak yorumlanmamalıdır. Bu görüşler mali durumunuz ile risk ve getiri tercihlerinize uygun olmayabilir ve sadece burada yer alan bilgilere ve sinyallere dayanarak yatırım kararı verilmesi beklentilerinize uygun sonuçlar doğurmayabilir. Burada yer alan sinyaller, fiyatlar, veriler ve bilgilerin tam ve doğru olduğu garanti edilemez; içerik, haber verilmeksizin değiştirilebilir. Tüm sinyal ve veriler, Gedik Yatırım tarafından güvenilir olduğuna inanılan kaynaklardan alınmıştır. Bu sinyal ve kaynakların kullanılması nedeni ile ortaya çıkabilecek hatalardan ve zararlardan Gedik Yatırım sorumlu değildir."