

Piyasa Gündemi

Küresel çaptaki enflasyon endişelerine ek olarak Avrupa'da artış kaydeden vaka sayıları ve daha sıkı tedbirlerin gelebileceğine ilişkin söylemler küresel risk iştahı üzerinde baskı oluşturuyor. Kış aylarının gelmesiyle birlikte salgın kaynaklı gelişmeler önemini korumaktadır. Cumhurbaşkanı Erdoğan'ın dün piyasa kapanışından sonraki açıklamaları takip edilirken, yurt içinde kur cephesindeki yükseliş eğilimi yakından izlenmektedir.

Açıklanacak Önemli Ekonomik Veriler

- 12:00 Euro Bölgesi – Öncü İmalat/Hizmet PMI Önem: Yüksek
- 17:45 ABD – Öncü İmalat/Hizmet PMI Önem: Yüksek

Türkiye

Türkiye İstatistik Kurumu Kasım ayına ilişkin tüketici güven endeksini açıkladı. Buna göre endeks Kasım'da 71,1 seviyesine geriledi. Böylelikle 2004 tarihinden bu yana tutulan endekste en düşük seviye kaydedildi. Türkiye İstatistik Kurumu, Ekim ayına ilişkin yurt dışı üretici fiyat endeksini yayımladı. Buna göre Yurt Dışı Üretici Fiyat Endeksi yıllık %32,96, aylık %7,93 arttı. Aylık bazda görülen artış Eylül 2018'den bu yana görülen en hızlı artış oldu. Cumhurbaşkanı Recep Tayyip Erdoğan, Cumhurbaşkanlığı Kabine Toplantısı'nın ardından yaptığı açıklamada, "Kur ve faiz oyununu görüyoruz. Güçlü bir duruş sergileyerek girdiğimiz her mücadeleden alınımızın aklıyla çıktık. Allah'ın yardımı ve milletimizin desteğiyle bu ekonomik kurtuluş savaşından zaferle çıkacağız." Dedi. Yurt içinde bugün açıklanacak önemli veri akışı bulunmazken gündeme dair gelişmeler takip edilecek.

Euro Bölgesi

Almanya Merkez Bankası aylık raporunda bu ay enflasyonun %6'nın hemen altında olabileceğine dair uyardı. Banka, enflasyonun uzun bir süre daha %3'ün üzerinde, çekirdek enflasyonun da %2'nin üzerinde kalmasının 'olası' olduğunu öngördü. Ülkede enflasyon Ekim'de %4,6 ile 30 yılın zirvesine çıkmıştı. Almanya Başbakanı Angela Merkel Covid-19 vakalarındaki artışa atıfta bulunarak durumu her zamankinden daha kötü olduğunu belirtti, daha katı önlemlere ihtiyaç olduğunu savundu. Euro Bölgesi'nde kasım ayına ait tüketici güveni 6,8 azalış kaydetti. Veri oluşan enflasyonist ortamın ve güven üzerinde bozulma yarattığını gösterdi. Bugün Avrupa cephesinde Almanya'da büyüme rakamları ve gösterge niteliğinde olan imalat hizmet PMI rakamları takip edilecek.

ABD

ABD Başkanı Biden, Fed başkanlığı için Jerome Powell'ı, Fed Başkan Yardımcılığına ise Lael Brainard'ı aday gösterdiğini açıkladı. Biden, tüm ilerlemelere rağmen hala ciddi zorluklarla karşı karşıya olduklarını, fiyat artışlarının sadece ABD'nin değil tüm dünyanın problemi olduğunu, tedarik zinciri kısıtlarının fiyat artışlarına neden olduğunu anlattı. Hiçbir kurumun söz konusu zorlukların üstesinden gelmede Fed'den daha önemli bir rol üstlenemeyeceğine dikkati çeken Biden, maksimum istihdam ve fiyat istikrarı hedeflerini dengelemenin Fed'in işi olduğunu kaydetti. Ülkede mevcut konut satışları, Ekim'de aylık bazda %0,8 artışla 6,34 milyona çıkarak piyasa beklentilerinin aksine yükseliş gösterdi.

Piyasa Verileri

| Pariteler | Son | Günlük Değ. (%) | Haftalık Değ. (%) | Yılbaşı Değ. (%) |
|-----------|---------|-----------------|-------------------|------------------|
| USDTRY | 11.4092 | -0.13 | 10.59 | 53.44 |
| EURTRY | 12.8193 | -0.57 | 9.76 | 40.87 |
| EURUSD | 1.1234 | -0.11 | -0.70 | -8.04 |
| GBPUSD | 1.3385 | -0.05 | -0.28 | -2.12 |
| USDJPY | 115.09 | 0.23 | 0.23 | 11.46 |

| Sepetler | Son | Günlük Değ. bp | Haftalık Değ. bp | Yılbaşı Değ. bp |
|---------------|---------|----------------|------------------|-----------------|
| ½ \$ + ½ € | 11.9338 | 16.87 | 120.50 | 365.38 |
| Dolar Endeksi | 96.5370 | -1.10 | 62.20 | 660.00 |
| REK | 60.3700 | - | - | -180.00 |

| Endeks Vadeliler | Son | Günlük Değ. (%) | Haftalık Değ. (%) | Yılbaşı Değ. (%) |
|----------------------|-----------|-----------------|-------------------|------------------|
| S&P 500 Yakın Vade | 4.675.50 | -0.77 | -0.44 | 24.72 |
| DAX Yakın Vade | 16.063.00 | 0.00 | -1.13 | 16.86 |
| Dow Jones Yakın Vade | 35.561.00 | -0.52 | -1.39 | 16.60 |

| Emtialar | Son | Günlük Değ. (%) | Haftalık Değ. (%) | Yılbaşı Değ. (%) |
|------------|----------|-----------------|-------------------|------------------|
| Ons Altın | 1.808.51 | 0.03 | -2.28 | -4.86 |
| Gram Altın | 663.40 | -0.02 | 8.11 | 46.08 |
| WTI | 75.74 | -0.95 | -5.09 | 56.38 |
| BRENT | 78.36 | -0.48 | -4.21 | 51.97 |
| Bakır | 4.41 | 0.29 | 0.26 | 25.46 |

| Tahviller | Son | Günlük Değ. bp | Haftalık Değ. bp | Yılbaşı Değ. bp |
|-------------------|---------|----------------|------------------|-----------------|
| Türkiye 2 Yıllık | 19.2600 | 47.00 | 161.00 | 430.00 |
| Türkiye 10 Yıllık | 20.3600 | 12.00 | 86.00 | 746.00 |
| ABD 10 Yıllık | 1.6300 | 1.90 | -0.90 | 71.30 |
| ABD 2 Yıllık | 0.5940 | 1.20 | 7.80 | 47.10 |
| Almanya 10 Yıllık | -0.3020 | 3.90 | -7.90 | 27.30 |
| Almanya 2 Yıllık | -0.7420 | 3.10 | -5.30 | -2.90 |

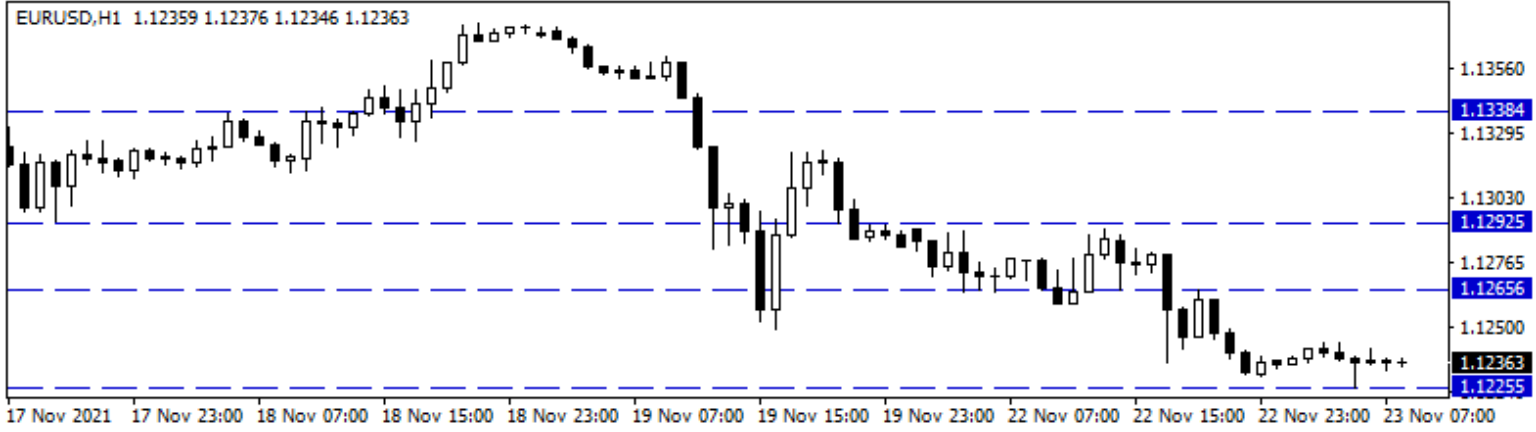
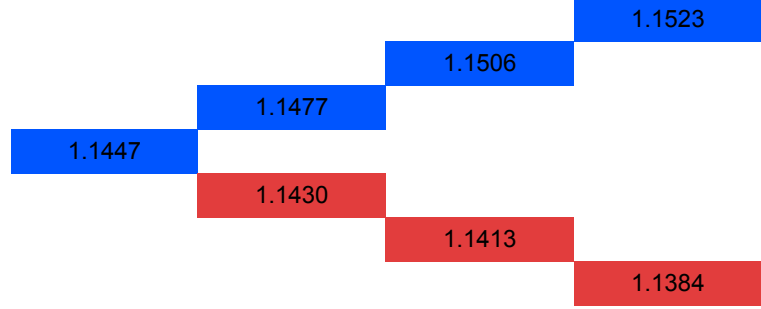
| Gelişmekte Olan Ülke Kurları | Son | Günlük Değ. (%) | Haftalık Değ. (%) | Yılbaşı Değ. (%) |
|------------------------------|-----------|-----------------|-------------------|------------------|
| USDZAR | 15.8687 | 0.25 | 2.34 | 7.99 |
| USDIDR | 14.263.85 | 0.06 | 0.21 | 2.44 |
| USDTRY | 11.4092 | -0.13 | 10.59 | 53.44 |
| USD RUB | 74.7807 | -0.26 | 2.27 | 0.87 |
| USDBRL | 5.5870 | -0.03 | 1.63 | 7.58 |
| USDCNY | 6.3865 | 0.02 | -0.09 | -2.24 |
| USDMXN | 21.0381 | 0.27 | 1.40 | 5.76 |
| USDCZK | 22.6604 | 0.17 | 1.58 | 5.51 |
| USDHUF | 329.7100 | 0.15 | 2.07 | 11.08 |
| USDPLN | 4.1920 | 0.19 | 1.88 | 12.28 |

| Bugün Açıklanacak Önemli Veriler | | | | | |
|----------------------------------|-----------|---|-------|-------------|-------------|
| Saat | Ülke | Açıklanacak Veriler | Dönem | Beklenti | Önceki |
| 11:30 | Almanya | İmalat/Hizmetler PMI | Kasım | 56,70/51,50 | 57,80/52,40 |
| 11:30 | İngiltere | İmalat/Hizmetler PMI | Kasım | 56,30/54,60 | 56,3/54,60 |
| 12:00 | Euro B. | İmalat/Hizmetler PMI | Kasım | 57,20/53,60 | 58,30/54,60 |
| 17:45 | ABD | İmalat/Hizmetler PMI | Kasım | 59,00/59,10 | 58,40/58,70 |
| Tüm Gün | Japonya | Tatil Nedeniyle Piyasalar Kapalı Olacak | Kasım | | |

Euro/Dolar

Diğer yandan Almanya Merkez Bankası'nın aylık raporu takip edildi. Raporda bu ay enflasyonun %6'nın hemen altında olabileceğine ilişkin uyarı öne çıktı. ABD'de ise mevcut konut satışları, Ekim'de aylık bazda %0,8 artışla 6,34 milyona çıkarak piyasa beklentilerinin aksine yükseliş gösterdi. Dün aynı zamanda ABD Başkanı Biden, Fed başkanlığı için J. Powell'i, Fed Başkan Yardımcılığına ise Lael Brainard'ı aday gösterdiğini açıkladı. Dolar endeksi ve tahvil faizlerindeki yüksek volatilitte paritede geri çekilmeyi beraberinde getirdi. 1,1250 desteğinin aşağı yönlü kırıldığı paritede 1,1225 - 1,1200 ve 1,1185 seviyeleri destek, 1,1265 - 1,1295 ve 1,1338 direnç seviyeleridir.

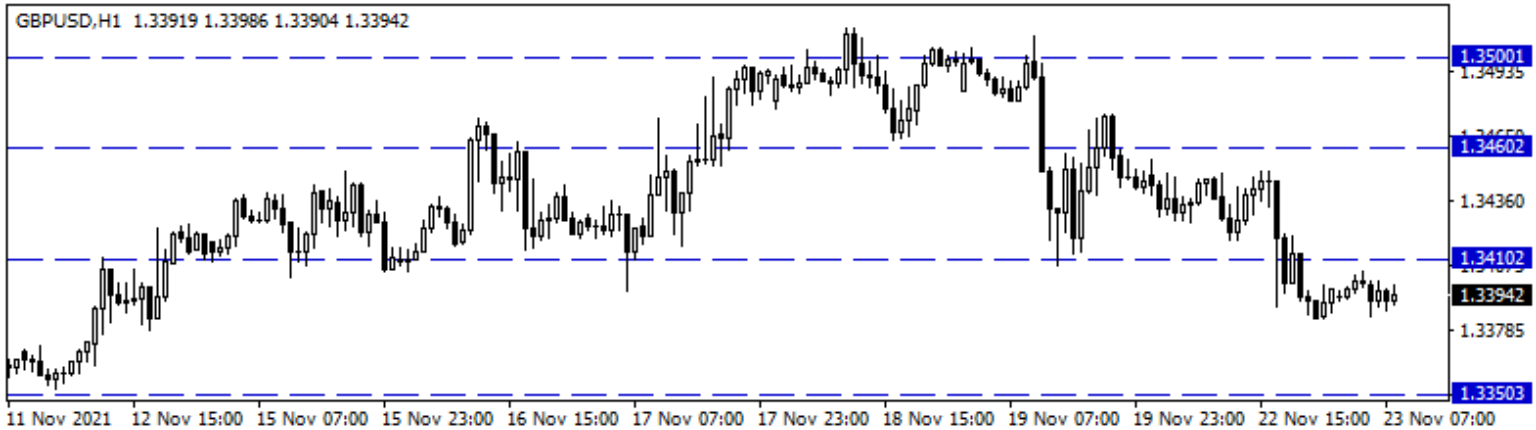
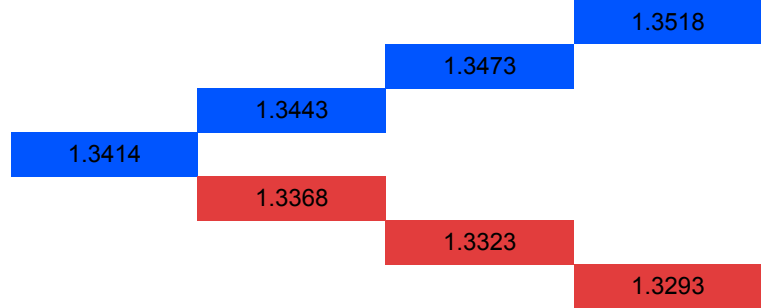
Günlük Pivot Seviyeleri



GBP/USD

ABD Başkanı Biden, Fed Başkanlığı için J.Powell'i, başkan yardımcılığı için ise Brainard'ı aday gösterdi. Fed Başkanı Powell tekrar aday gösterildikten sonra yaptığı açıklamada, Fed'in araçlarını ekonomiyi ve iş gücü piyasasını desteklemek ve yüksek enflasyonla mücadele etmek için kullanacaklarını bildirdi. Dün İngiltere'de veri akışı sakindi. ABD'de ise ikinci el konut satışları 6,34 milyon ile beklentileri aştı. Chicago Fed ulusal aktivite endeksi ise ekim ayında 0,76 seviyesinde gerçekleşti. Bugün her iki ülkede PMI verileri takip edilecek. Powell'in Fed Başkanlığı için tekrar aday olarak gösterilmesi sonrası paritede düşüşler yaşanırken paritede 1,3350 - 1,3300 ve 1,3240 seviyeleri destek; 1,3410 -1,3460 ve 1,3500 seviyeleri ise direnç olarak izlenebilir.

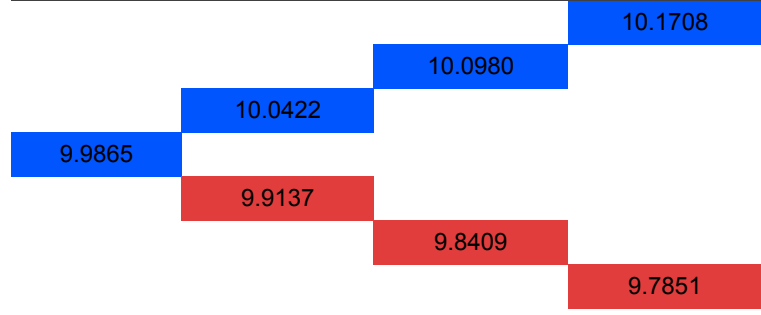
Günlük Pivot Seviyeleri



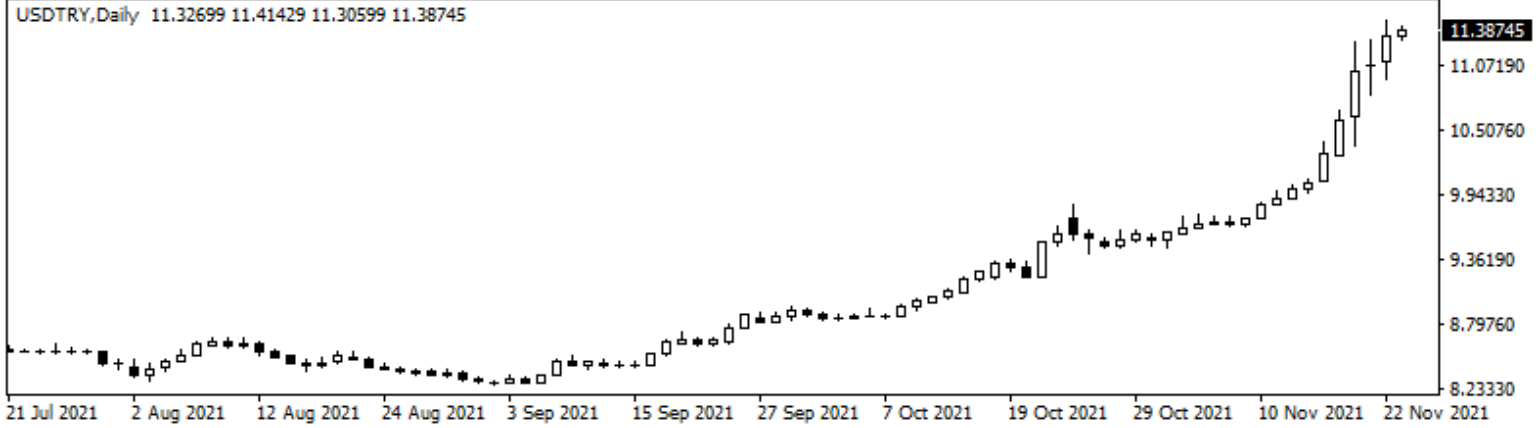
USD/TRY

Yurt içinde kasım ayı tüketici güven endeksi 71,1 seviyesi ile 2004'den bu yana en düşük seviyesini gördü. ABD'de ise ikinci el konut satışları 6,34 milyon ile beklentilerin üzerinde gerçekleşti. Cumhurbaşkanı Erdoğan, "kurdaki rekabet gücü yatırımda, üretimde, istihdamda artışa yol açar." açıklamasında bulundu. Diğer taraftan ABD Başkanı Biden, Fed Başkanlığı için Powell'ı tekrar başkan adayı olarak gösterirken, Fed Başkanı Powell, yüksek enflasyonla mücadele edeceklerini bildirdi. Bugün ABD PMI verileri dışında önemli bir veri akışı bulunmuyor. Yükseliş eğiliminin devam ettiği Dolar/TL, bu sabah 08:30 itibarıyla 11,40'lı seviyelerde işlem görüyor. Dolar endeksi 96,53 seviyesinde bulunurken, ABD 10 yıllık tahvil faizi %1,63'lü seviyelerde bulunuyor.

Günlük Pivot Seviyeleri




USDTRY, Daily 11.32699 11.41429 11.30599 11.38745



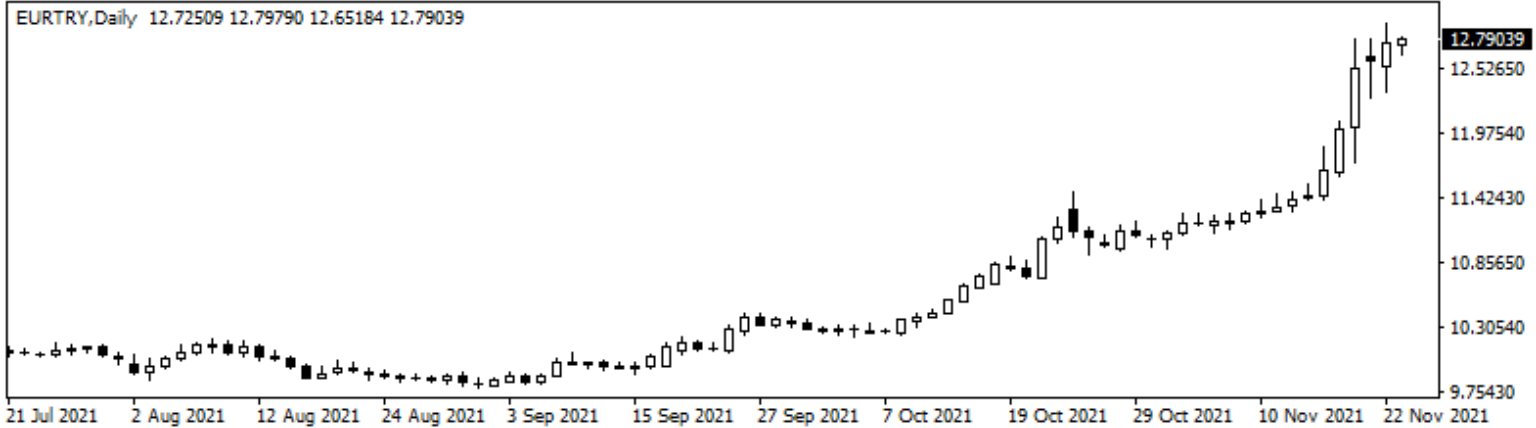
EUR/TRY

Haftanın ilk işlem günü Euro Bölgesi'nde kasım ayına ait tüketici güveni 6,8 azalış kaydederek beklentilerin üzerinde geriledi. Diğer yandan Almanya Merkez Bankası'nın aylık raporu takip edildi. Raporda bu ay enflasyonun %6'nın hemen altında olabileceğine ilişkin uyarı öne çıktı. Yurt içinde kasım ayına ilişkin tüketici güven endeksini açıkladı. Buna göre endeks Kasım'da 71,1 seviyesine gerileyerek tarihinin en düşük seviyesi kaydedildi. Diğer yandan Cumhurbaşkanı Erdoğan'ın Cumhurbaşkanlığı Kabine Toplantısı'nın ardından yaptığı açıklamalar ön plandaydı. Avrupa cephesinde öncü PMI rakamları ve Almanya'nın büyümesinin açıklanması beklenirken, yurt içinde gündeme dair gelişmeler takip edilecek. Euro/TL kuru bu sabah 12,79'lu seviyelerden fiyatlanıyor.

Günlük Pivot Seviyeleri




EURTRY, Daily 12.72509 12.79790 12.65184 12.79039



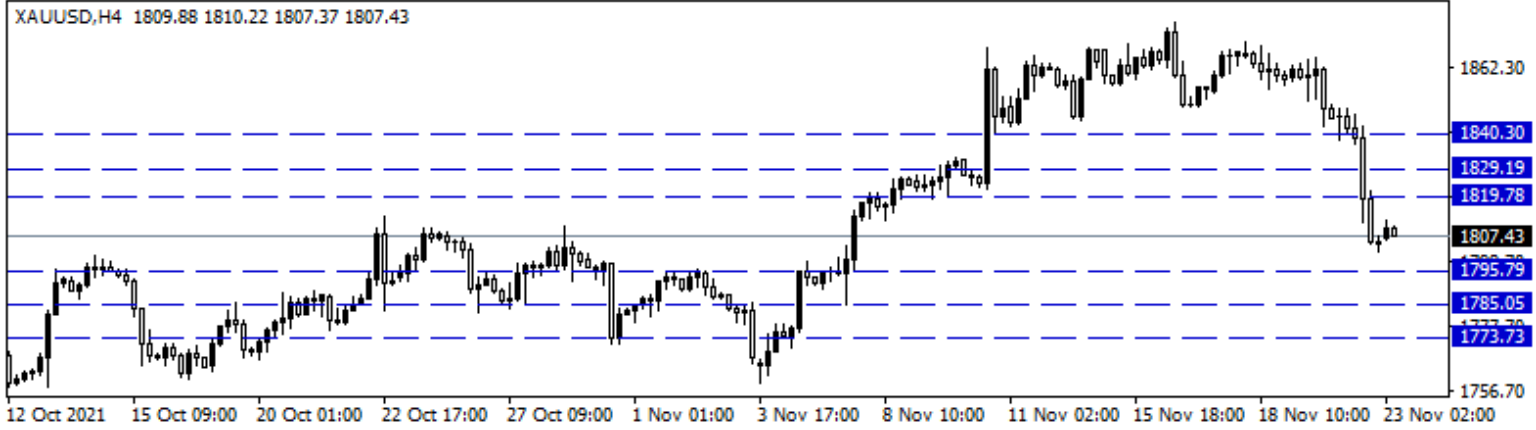
XAU/USD

Ons altın yeni haftaya 1845\$ çevresinde başladı ve buralarda tutunmaya çalışıyordu. Ancak ABD Başkanı Biden'ın Fed Başkan adaylığı için Powell'ı açıklaması ve yardımcısı olarak Brainard'ı belirtmesinin ardından küresel piyasalarda güçlenen Dolar, ons altını da baskılayarak aşağı yönlü hareketinde hız kazandı. Satışların 1800\$ seviyesinde karşılandığı görüldü ve bu sabahta bu seviyenin üzerinde işlemler görülüyor. ABD 10 yıllık tahvil faizinin de %1,60 seviyesinin üzerinde olması da altın açısından pek olumlu değil. Bugün Dolar ve tahvilin seyri bu açıdan izlenmeli. ABD Başkanı J. Biden'ın bugün ekonomi ve enflasyonla ilgili açıklamalarda bulunması bekleniyor. Ons altın için 1819\$ - 1829\$ - 1840\$ direnç noktaları olurken, 1795\$ - 1785\$ - 1773\$ destek noktaları olarak izlenebilir.

Günlük Pivot Seviyeleri




XAUUSD,H4 1809.88 1810.22 1807.37 1807.43



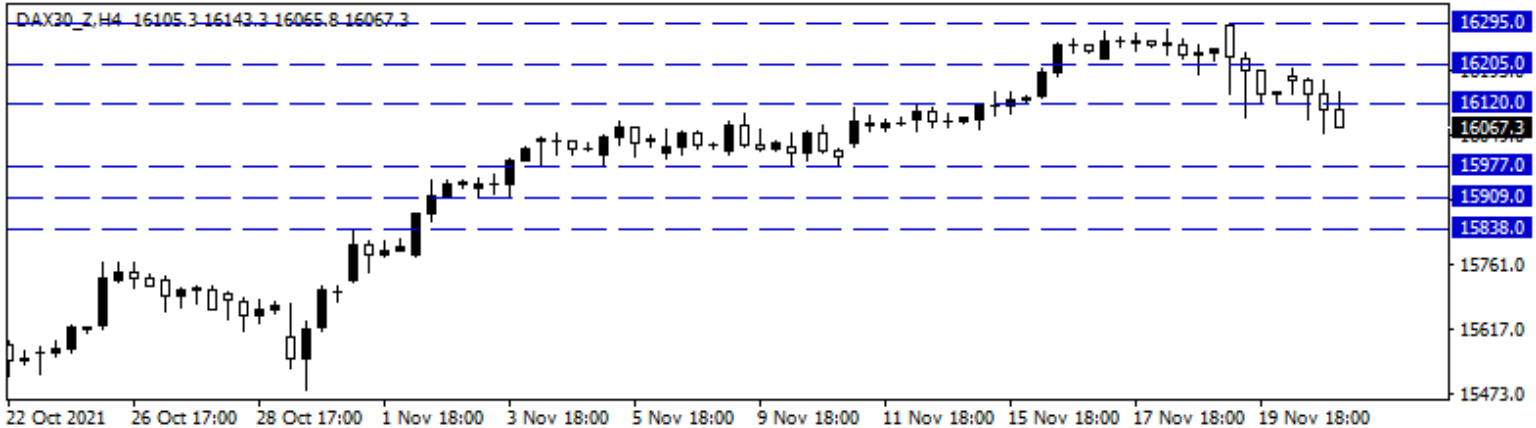
DAX Yakın Vade

Enflasyonist endişelere ek olarak Avrupa'da vaka sayılarındaki artış ve karantina endişeleri hisse piyasaları üzerinde baskı oluşturuyor. Almanya Başbakanı Merkel, vakalardaki artışa atıfta bulunarak durumun her zamankinden daha kötü olduğunu ve daha katı önlemlere ihtiyaç olduğunu ifade etti. Enflasyonist gelişmelere ek olarak önümüzdeki süreçte salgın kaynaklı gelişmeler yakından takip edilecektir. Avrupa borsaları dün günü karışık kapanışlarla tamamlarken, DAX vadeli kontratı günü %0,66'lık kayıpla 16.063 puandan kapattı. Bu sabah yataya yakın hafif satıcılı bir seyrin izlendiği DAX vadelisinde geri çekilmelerin devamında 15.977 - 15.909 ve 15.838 seviyeleri destek olarak takip edilebilir. Yükselişlerde ise 16.120 - 16.205 ve zirvenin bulunduğu 16.295 seviyeleri direnc konumundadır.

Günlük Pivot Seviyeleri



DAX30_Z,H4 16105.3 16143.3 16065.8 16067.3

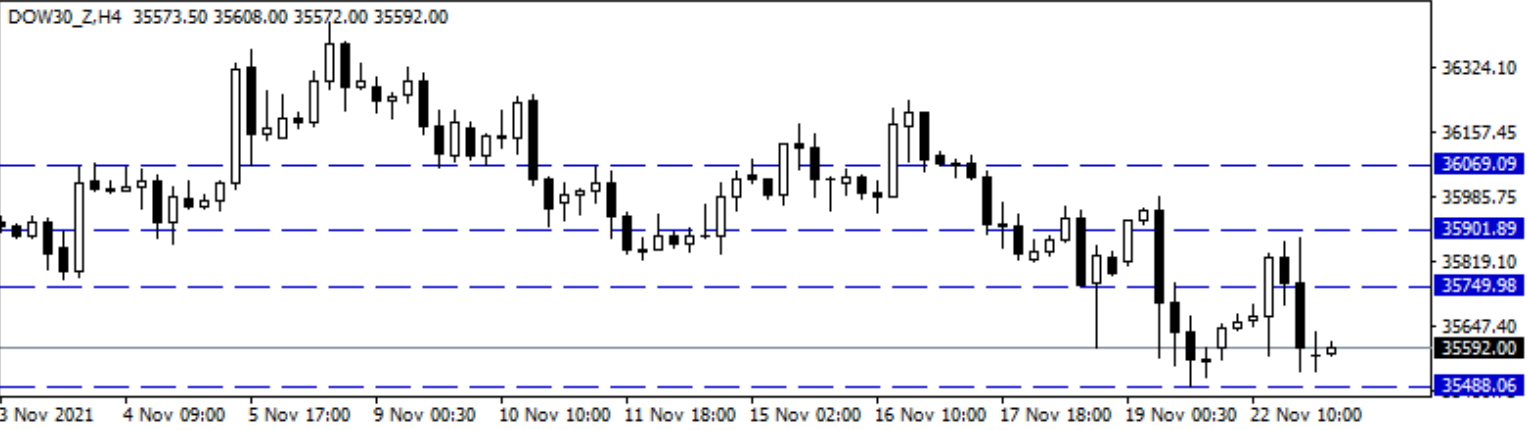


Dow Jones Yakın Vade

Dow Jones endeksi dünü %0,05 artışla 35.619 seviyesinden tamamladı. ABD Başkanı J. Biden, Fed başkanlığına aday olarak yeniden J. Powell'ı gösterdi. Son günlerde, Brainard'ın da adaylar arasında adı geçmekteydi. Biden, kendisini başkan yardımcılığı için önerdi. Piyasalarda, Biden'dan gelecek bu açıklamalar merakla beklenirken, dün açıklama sonrası küresel piyasalarda Doların güçlenmesine neden oldu. ABD endekslerinde de karışık seyirler izlendi. Bugünde ABD Başkanı J. Biden'ın enflasyon ve ekonomiyle ilgili yapacağı konuşma bekleniyor. Veri olarak, imalat ve hizmetler PMI açıklanacak. Bu sabah ABD vadeliinde karışık seyirler görülüyor. Sözleşme için 35.488 - 35.315 - 35.111 destek noktaları olarak izlenebilir. Yukarıda 35.749 - 35.901 - 36.069 direnç noktaları olarak görülmüştür.

Günlük Pivot Seviyeleri

| | |
|-----------|-----------|
| | 36,369.33 |
| | 36,273.67 |
| | 36,141.33 |
| 36,009.00 | |
| | 35,913.33 |
| | 35,817.67 |
| | 35,685.33 |



S&P 500 Yakın Vade

Haftanın ilk işlem gününde, endekslerde karışık seyirler vardı. S&P 500 endeksi dünü %0,32 kayıpla 4.682 puandan kapattı. Dün ABD Başkanı J. Biden, Fed başkanlığı için aday Powell'ı, yardımcılığına ise Brainard'ı gösterdi. Piyasalarda son günlerde iki ismin başkanlık koltuğu için adı geçerken, Biden'dan gelen açıklamalar sonrası piyasadaki bu belirsizlikte ortadan kalkmış oldu. Sonrasında küresel piyasalarda Doların güçlenmeye başladığı görüldü. Bugünde Biden'ın enflasyon ve ekonomiyle ilgili açıklamalarda bulunması bekleniyor. ABD'de imalat ve hizmetler PMI verileri de bugün için takip edilebilir. Bu sabah vadeli piyasada ABD endekslerinde karışık seyirler var. Sözleşme için 4.660 - 4.642 - 4.623 destek noktaları, 4.693 - 4.716 - 4.732 direnç noktaları olarak takip edilebilir.

Günlük Pivot Seviyeleri

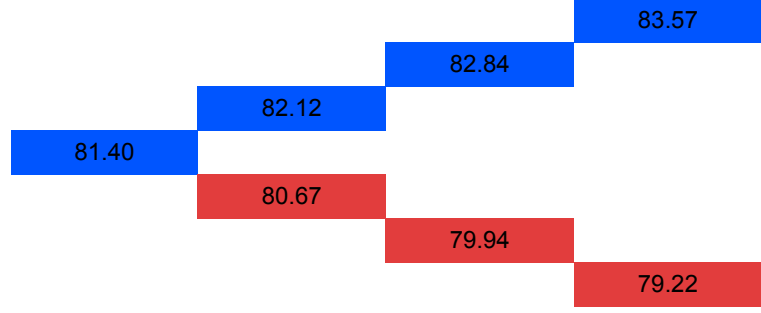
| | |
|----------|----------|
| | 4,736.33 |
| | 4,710.92 |
| | 4,694.58 |
| 4,678.25 | |
| | 4,652.83 |
| | 4,627.42 |
| | 4,611.08 |



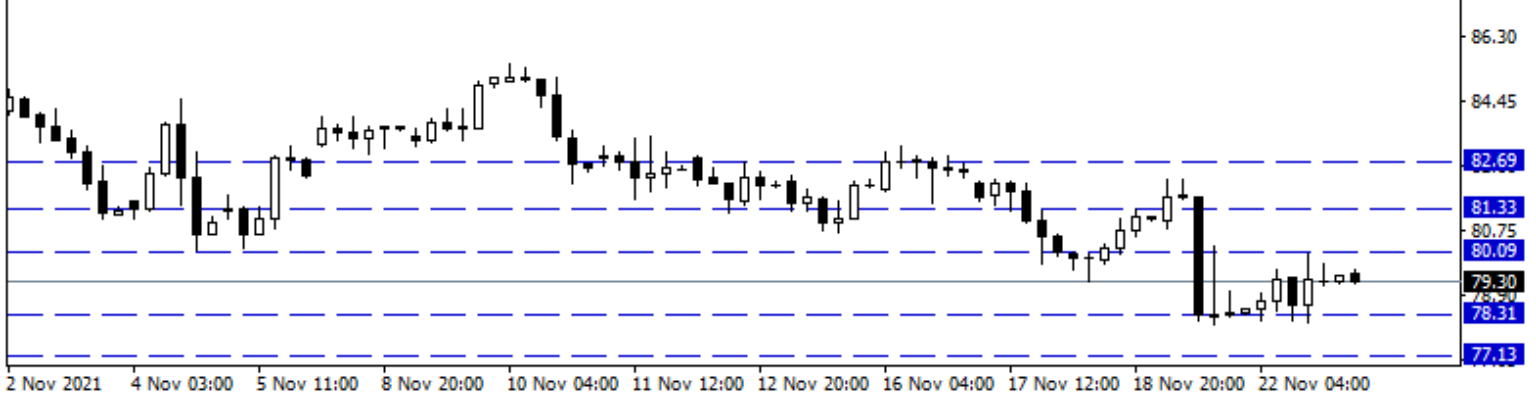
Brent Petrol

Petrol fiyatları üzerinde baskı sürüyor. ABD'nin Japonya ile koordineli petrol rezerv satışı yapabilir söylentisi ve bu hafta bu konuya dair ortak bir açıklama gelebilir beklentisi, fiyatları baskılıyor. Dün, Uluslararası Enerji Forumu tarafından yapılan açıklamada, petrol tüketen ülkelerin petrol rezervlerini serbest bırakması veya salgının kötüleşmesi durumunda OPEC+'ın petrol üretimini artırma planını değiştirebileceği ifade edildi. Petrol için salgının gidişatı bu açıdan önemli. En son Avrupa'da bazı ülkelerde salgın kaynaklı önlemlerin artırılması da petrol talebi ve aynı zamanda fiyatlar için olumsuz. Petrol için rezerv satışına dair açıklamalar ve salgının seyri takip edilebilir. Brent petrol için 80,09\$ - 81,33\$ - 82,69\$ direnç noktaları, 78,31\$ - 77,13\$ - 75,93\$ destek noktaları.

Günlük Pivot Seviyeleri



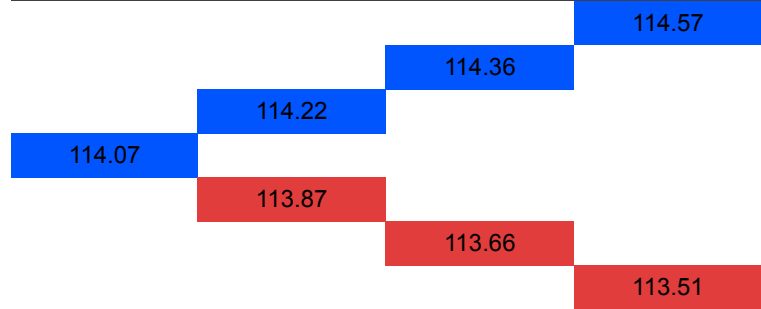
BRENT_F,H4 79.50 79.62 79.21 79.30



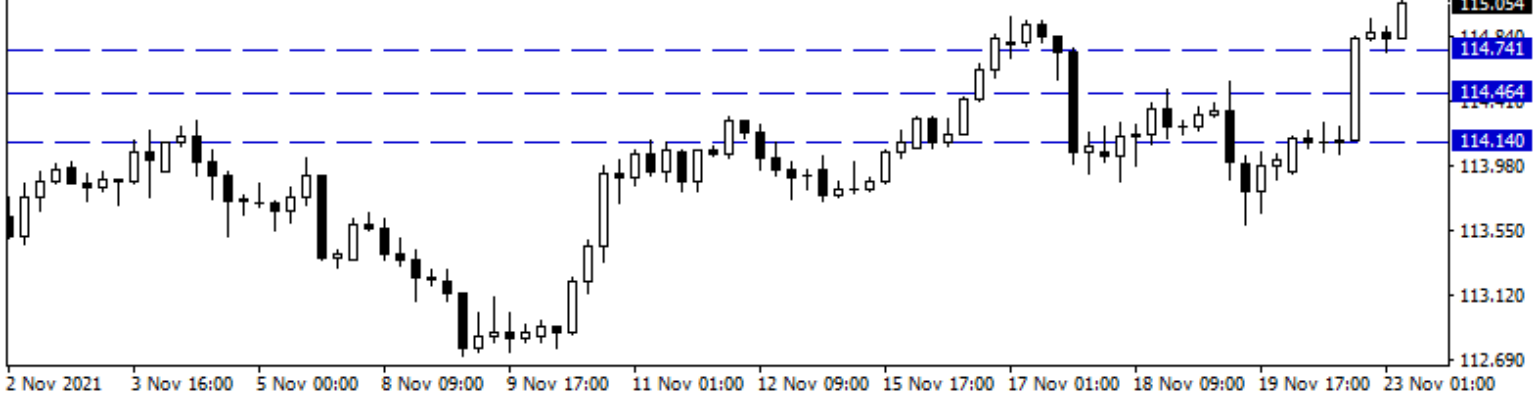
USD/JPY

ABD'de dün mevcut konut satışları ve ABD Başkanı Biden'in Fed başkanlığı adayı açıklandı. Ülkede mevcut konut satışları, Ekim'de aylık bazda %0,8 artışla 6,34 milyona çıkarak piyasa beklentilerinin aksine yükseliş gösterdi. ABD Başkanı Biden, Fed başkanlığı için J.Powell'i, Fed Başkan Yardımcılığına ise Lael Brainard'ı aday gösterdiğini açıkladı. Japonya'nın, Başbakan Fumio Kishida'nın ABD'den gelen bir talep üzerine artan petrol fiyatlarını frenlemek için ilk kez rezervlerinden petrol serbest bırakmayı değerlendirdiğini doğruladı. Bugün Japonya'da piyasalar kapalı bulunurken, dolar endeksi ve tahvil faizlerinde yüksek volatilité kaydediliyor. Bu volatilité ile yükselişin yaşandığı paritede 115,20 – 115,50 ve 115,62 direnç, 114,74 – 114,46 ve 114,14 izlenen direnç noktalarıdır.

Günlük Pivot Seviyeleri



USDJPY,H4 114.828 115.138 114.824 115.054



**Gedik Yatırım Menkul Değerler A.Ş. - Yatırım Danışmanlığı Birimi**

Ünvan : Gedik Yatırım Menkul Değerler A.Ş. – Gedik Foreks

Adres : Altayçeşme Mah. Çamlı Sok. Ofis Park Maltepe No:21/4 Kat:10-11-12 Maltepe/İstanbul/Türkiye

Tel : (0216) 453 0120

E-Posta : gedikforex@gedik.com

*** Gedik Yatırım Foreks Bülteni, Genel Yatırım Tavsiyesi Kapsamında Yatırım Danışmanlığı Birimi Tarafından Hazırlanmaktadır.**

YASAL UYARI

"Burada yer alan bilgiler Gedik Yatırım tarafından bilgilendirme amacıyla hazırlanmıştır. Yatırım sinyal, bilgi, yorum ve tavsiyeleri yatırım danışmanlığı kapsamında değildir. Yatırım danışmanlığı hizmeti; aracı kurumlar, portföy yönetim şirketleri, mevduat kabul etmeyen bankalar ile müşteri arasında imzalanacak yatırım danışmanlığı sözleşmesi çerçevesinde sunulmaktadır. Burada yer alan sinyal, yorum ve tavsiyeler, herhangi bir yatırım aracının alım satım önerisi ya da getiri vaadi olarak yorumlanmamalıdır. Bu görüşler mali durumunuz ile risk ve getiri tercihlerinize uygun olmayabilir ve sadece burada yer alan bilgilere ve sinyallere dayanarak yatırım kararı verilmesi beklentilerinize uygun sonuçlar doğurmayabilir. Burada yer alan sinyaller, fiyatlar, veriler ve bilgilerin tam ve doğru olduğu garanti edilemez; içerik, haber verilmeksizin değiştirilebilir. Tüm sinyal ve veriler, Gedik Yatırım tarafından güvenilir olduğuna inanılan kaynaklardan alınmıştır. Bu sinyal ve kaynakların kullanılması nedeni ile ortaya çıkabilecek hatalardan ve zararlardan Gedik Yatırım sorumlu değildir."