

Piyasa Gündemi

Gündemdeki mevcut endişelere ek olarak Fed'e dair faiz artırım beklentilerinin güç kazanması küresel risk iştahı üzerinde baskı oluşturuyor. Bugün açıklanacak FOMC toplantı tutanaklarında varlık azaltım hızına dair söylemler yakından izlenecektir. Yurt içinde ise kur cephesindeki sert yükselişler ve TL varlıklar genelinde artış kaydeden volatilité dikkat çekiyor. Yurt içindeki açıklamalar ve kurlardaki seyir takip edilmeye devam edilecektir.

Açıklanacak Önemli Ekonomik Veriler

- 16:30 ABD – 2021/3Ç GSYH Önem: Yüksek
- 22:00 ABD – FOMC Toplantı Tutanakları Önem: Yüksek

Türkiye

Döviz kurunda yaşanan gelişmelerin ardından VİOP'ta döviz vadeli üst limiti %10'dan %20'ye çıktı. Cumhurbaşkanı Recep Tayyip Erdoğan, Türkiye Cumhuriyet Merkez Bankası Başkanı Şahap Kavcıoğlu ile görüştü. Görüşme sonrası TCMB kurdaki son hareketlere ilişkin açıklama yaptı. TCMB uygulanmakta olan dalgalı kur rejimi altında kur seviyesine ilişkin bir taahhüdü olmadığını, döviz kurları, serbest piyasa dinamiklerince arz ve talep koşullarınca belirlenmekte olduğunu belirtti. Şirketlerin ve vatandaşların aşırı oynak piyasa koşullarında iktisadi temellerden tamamen uzak değerlerden işlem yaparak olası kayıplara karşı uyarılması lüzumu üzerine bu açıklamaya gerek duyulduğunu bildirdi. Sağlıksız fiyat oluşumuna değinildi. Yurt içinde bugün kapasite kullanım oranı ve reel sektör güven endekslerinin açıklanması bekleniyor.

Euro Bölgesi

Euro Bölgesi'nde öncü imalat ve hizmet aktivitesi kasım ayında güçlendi. Euro Bölgesi'nde öncü hizmet PMI endeksi kasım ayında 54,4'ten 56,6'ya, imalat PMI endeksi ise 58,3'ten 58,6'ya yükseldi. Avrupa'nın en büyük ekonomisi olan Almanya'da da imalat sektörü aktivitesi kasım ayında güçlü seyrini korudu. İmalat PMI 57,6 seviyesinde açıklanırken, hizmet PMI endeksi 53,4 ile 2 ayın en yüksek seviyesine çıktı. Avrupa Merkez Bankası Yönetim Kurulu Üyesi Isabel Schnabel enflasyon risklerinin yukarı yönlü olduğunu söyledi. Schnabel belirsizliğin arttığını ve bunun dikkate alınması gerektiğini dile getirdi. Schnabel pandemi acil varlık alım programının Mart'ta sona ermesinin beklendiğini ifade etti. Avrupa cephesinde gündeme dair gelişmeler takip edilecek.

ABD

Atlanta Fed Başkanı Raphael Bostic güçlü istihdam artışı ve artan enflasyona karşı bankanın varlık alımı azaltımını hızlandırması gerektiğini söyledi. Bostic bu durumun planlanandan daha erken faiz artışı için de kapı aralayacağını belirtti. Ülkede imalat sektörü PMI endeksi aylık 0,7 puan artışla 59,1'e yükselerek beklentilerin üzerinde gerçekleşirken, hizmet PMI 57,0 seviyesine geriledi. ABD Başkanı Joe Biden, ABD'de benzin fiyatlarındaki ani yükselişin, birkaç ülke tarafından petrol rezervlerinin serbest bırakılmasıyla engellenebileceğini söyledi. ABD'de bugün büyüme rakamları, kişisel tüketim harcamaları ve FOMC toplantı tutanaklarının açıklanması bekleniyor.

Piyasa Verileri

Pariteler	Son	Günlük Değ. (%)	Haftalık Değ. (%)	Yılbaşı Değ. (%)
USDTRY	13.1490	3.32	23.69	76.84
EURTRY	14.7884	3.23	22.79	62.51
EURUSD	1.1244	-0.09	-0.69	-7.96
GBPUSD	1.3379	0.03	-0.84	-2.17
USDJPY	114.98	0.03	0.76	11.35

Sepetler	Son	Günlük Değ. bp	Haftalık Değ. bp	Yılbaşı Değ. bp
½ \$ + ½ €	13.2500	131.63	231.38	497.00
Dolar Endeksi	96.5030	1.20	67.50	656.60
REK	60.3700	-	-	-180.00

Endeks Vadeliiler	Son	Günlük Değ. (%)	Haftalık Değ. (%)	Yılbaşı Değ. (%)
S&P 500 Yakın Vade	4.685.50	0.53	-0.02	24.99
DAX Yakın Vade	15.982.00	0.04	-1.63	16.27
Dow Jones Yakın Vade	35.743.00	0.49	-0.35	17.20

Emtialar	Son	Günlük Değ. (%)	Haftalık Değ. (%)	Yılbaşı Değ. (%)
Ons Altın	1.795.16	0.47	-3.84	-5.56
Gram Altın	758.72	3.83	19.06	67.07
WTI	78.60	0.12	1.24	62.30
BRENT	81.44	-0.08	1.96	57.94
Bakır	4.42	-0.17	2.27	25.71

Tahviller	Son	Günlük Değ. bp	Haftalık Değ. bp	Yılbaşı Değ. bp
Türkiye 2 Yıllık	20.8000	154.00	298.00	584.00
Türkiye 10 Yıllık	21.1000	74.00	144.00	820.00
ABD 10 Yıllık	1.6360	-1.30	4.20	71.90
ABD 2 Yıllık	0.5940	-1.10	9.40	47.10
Almanya 10 Yıllık	-0.2160	8.60	2.70	35.90
Almanya 2 Yıllık	-0.7360	0.60	-0.30	-2.30

Gelişmekte Olan Ülke Kurları	Son	Günlük Değ. (%)	Haftalık Değ. (%)	Yılbaşı Değ. (%)
USDZAR	15.8390	0.01	2.24	7.79
USDIDR	14.264.50	-0.13	0.20	2.45
USDTRY	13.1490	3.32	23.69	76.84
USDRUB	74.3055	0.06	2.41	0.23
USDBRL	5.5719	-1.31	0.87	7.29
USDCNY	6.3891	-0.04	0.17	-2.20
USDMXN	21.2491	-0.07	2.85	6.82
USDCZK	22.6890	0.04	1.90	5.64
USDHUF	329.0500	-0.02	2.25	10.86
USDPLN	4.1823	-0.05	1.62	12.02

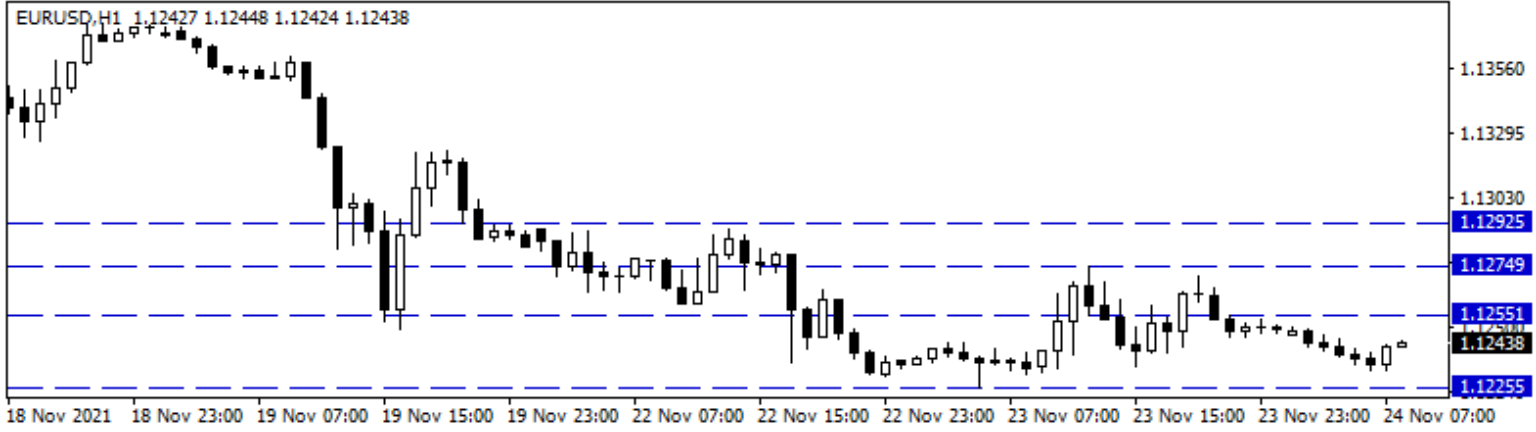

Bugün Açıklanacak Önemli Veriler

Saat	Ülke	Açıklanacak Veriler	Dönem	Beklenti	Önceki
03:30	Japonya	İmalat PMI	Kasım		53,20
10:00	Türkiye	Kapasite Kullanım Oranı	Kasım		78,00%
10:00	Türkiye	Reel Kesim Güven Endeksi	Kasım		109,60
13:00	Almanya	IFO İş Ortamı Güven Endeksi	Kasım	96,70	97,70
16:30	ABD	Haftalık İşsizlik Maaşı Başvuruları	Kasım	264 Bin	268 Bin
16:30	ABD	Dayanıklı Mal Siparişleri	Ekim	0,20%	-0,30%
16:30	ABD	GSYİH (Çeyreklik)	3.Çeyrek	2,10%	2,00%
16:30	ABD	GSYİH Fiyat Endeksi	3.Çeyrek	5,70%	5,70%
18:00	ABD	Kişisel Gelirler	Ekim	0,20%	-1,00%
18:00	ABD	Kişisel Harcamalar	Ekim	1,00%	0,60%
18:00	ABD	Kişisel Tüketim Harcamaları Fiyat Endeksi (Aylık/Yıllık)	Ekim		0,30%/4,40%
18:00	ABD	Kirdek Kişisel Tüketim Harcamaları Fiyat Endeksi (Aylık/Yıllık)	Ekim	0,40%/4,10%	0,20%/3,60%
18:00	ABD	Yeni Konut Satışları	Ekim	800 Bin	800 Bin
18:00	ABD	Michigan Tüketici Güven Endeksi	Kasım	67,00	66,80
22:00	ABD	FOMC Toplantı Tutanakları (02 - 03 Kasım)	Kasım		

Euro/Dolar

Küresel piyasalarda gösterge niteliğinde olan kasım ayı imalat ve hizmet PMI rakamları takip edildi. Euro Bölgesi'nde hizmet PMI endeksi 56,6 ya yükselirken, imalat sektörü PMI endeksi 58,6 açıklandı. Açıklanan veriler imalat ve hizmet sektörünün kasım ayına güç kazandığını gösterdi. ABD'de ise imalat sektörü PMI endeksi 59,1 seviyesinde açıklanırken, hizmet PMI 57,0 seviyesine geriledi. Atlanta Fed Başkanı R. Bostic varlık alımlarının hızlı azaltımının Fed'e erken faiz artışı için seçenek sunacağını söyledi. Dolar endeksi ve tahvil faizlerindeki yüksek volatilité ile zayıf seyreden paritede 1,1250 seviyesinin altında 1,1225 - 1,1200 ve 1,1185 seviyeleri destek, toparlanmalarda 1,1255 - 1,1274 ve 1,1292 izlenen direnç seviyeleridir.

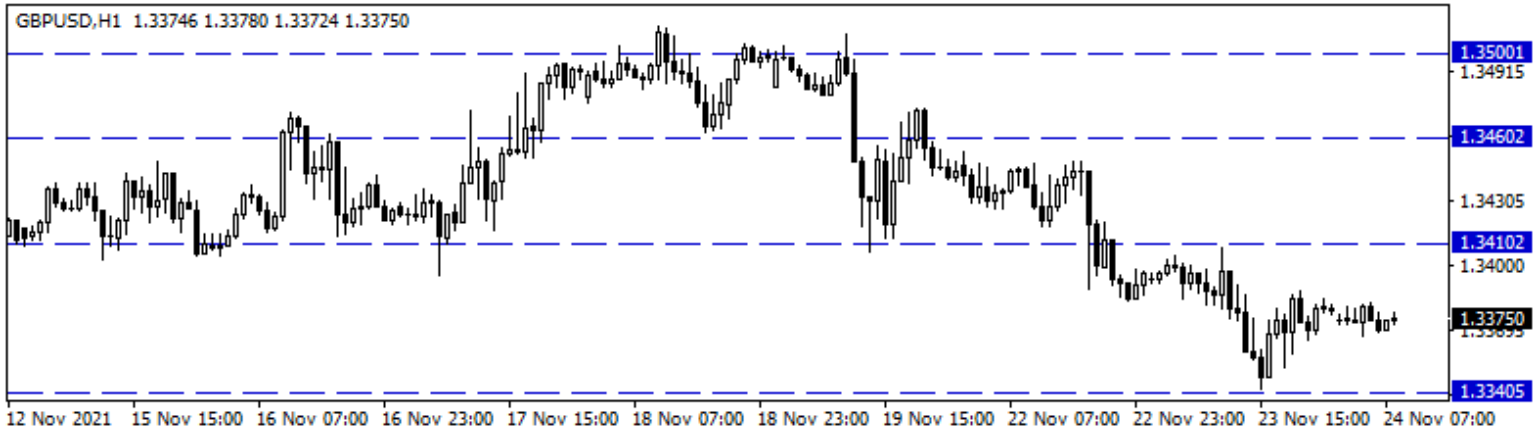
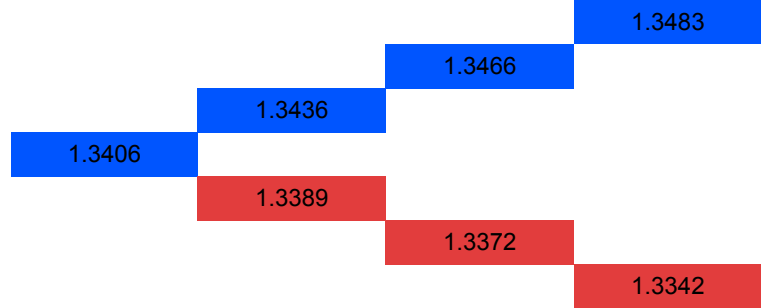
Günlük Pivot Seviyeleri



GBP/USD

İngiltere'de imalat ve hizmetler PMI verileri sırasıyla 58,2 ve 58,6 ile beklentilerin üzerinde pozitif görünüme işaret etti. BoE baş ekonomisti Haskel, faiz oranlarındaki kademeli artışın normale dönüş olacağı ve İngiltere ekonomisinin gücünü yeniden kazanacağını bildirdi. ABD'de ise imalat PMI 59,1 ile beklentilerin üzerinde gerçekleşirken, hizmetler PMI 57,0 ile beklentilerin altında kalsa da güçlü seyrini koruduğu görüldü. Bugün İngiltere'de veri akışı sakin. ABD'de ise büyüme, dayanıklı mal siparişleri, kişisel harcamalar ve FOMC toplantı tutanakları verileri takip edilecek. Düşüş eğiliminin hakim olduğu paritede 1,3340 - 1,3300 ve 1,3240 seviyeleri destek; 1,3410 - 1,3460 ve 1,3500 seviyeleri ise direnç olarak izlenebilir.

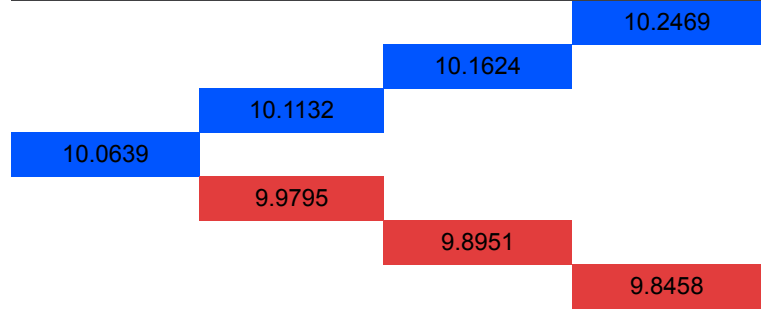
Günlük Pivot Seviyeleri



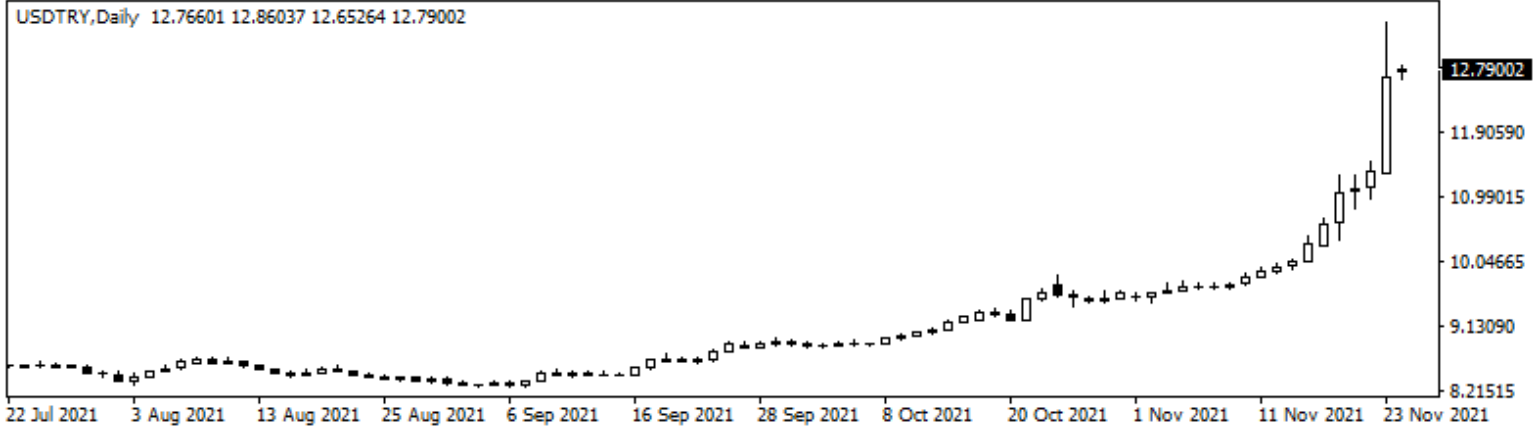
USD/TRY

TCMB'nin faiz indirim kararları ve Aralık ayında faiz indirimlerinin devam edebileceğine yönelik beklentiler, kurda yukarı yönlü hareketleri ivmelendirirken, dün oynaklığın daha da yükseldiği ve çift haneli yüzdesel artışların yaşandığı görüldü. ABD tarafında ise imalat PMI verisi 59,1 ile beklentinin üzerinde gerçekleşirken, hizmetler PMI verisi 57,0 ile beklentinin altında kalsa da güçlü duruş sergiledi. Bugün yurt içinde reel kesim güven endeksi, ABD'de ise büyüme, dayanıklı mal siparişleri ve FOMC toplantı tutanakları verileri izlenecek. Dolar/TL, bu sabah 08:30 itibarıyla 12,86'lı seviyelerde işlem görüyor. Dolar endeksi 96,51 seviyesinde bulunurken, ABD 10 yıllık tahvil faizi %1,63'lü seviyelerde işlem görüyor.

Günlük Pivot Seviyeleri




USDTRY, Daily 12.76601 12.86037 12.65264 12.79002



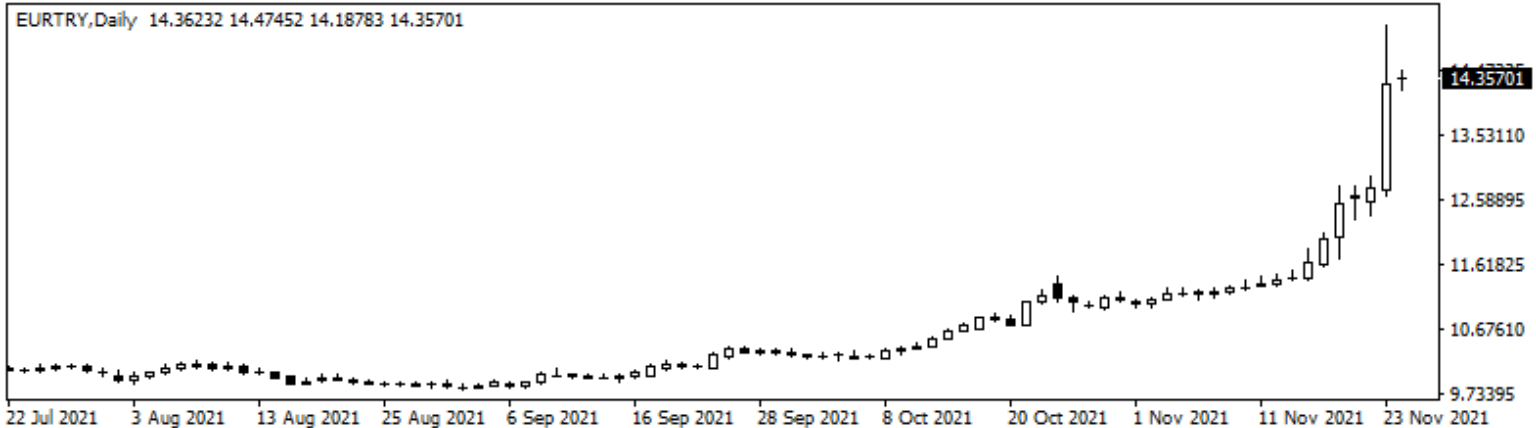
EUR/TRY

Küresel piyasalarda gösterge niteliğinde olan kasım ayı imalat ve hizmet PMI rakamları takip edildi. Euro Bölgesi'nde hizmet PMI endeksi 56,6 ya yükselirken, imalat sektörü PMI endeksi 58,6 açıklandı. Özel sektör faaliyetleri kasım ayında enflasyon ve 4. dalga endişelerine rağmen hızlandı. Avrupa'nın en büyük ekonomisi olan Almanya'da da imalat sektörü aktivitesi kasım ayında güçlü seyrini korudu. İmalat PMI 57,6 seviyesinde açıklanırken, hizmet PMI endeksi 53,4 ile 2 ayın en yüksek seviyesine çıktı. Yurt içinde açıklanan önemli veri akışı bulunmazken, gündeme dair gelişmeler takip edildi. TL varlıklardaki değer kaybı ile Euro/TL kurunda yeni zirve 15,15 oldu. Euro/TL kuru bu sabah 14,35'li seviyelerden fiyatlanıyor.

Günlük Pivot Seviyeleri



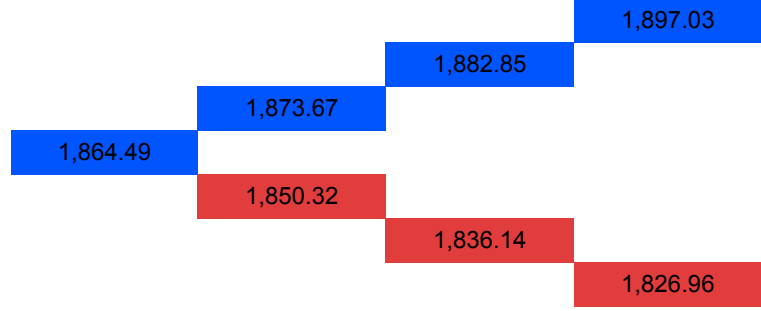
EURTRY, Daily 14.36232 14.47452 14.18783 14.35701



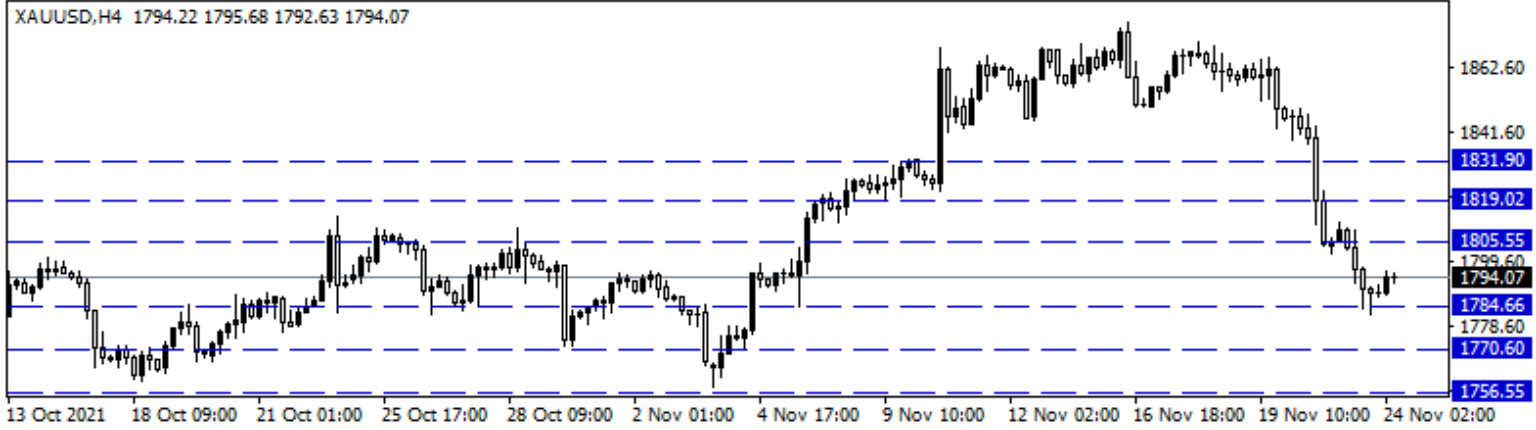
XAU/USD

ABD 10 yıllık tahvil faizi ve Dolar endeksindeki yükseliş, ons altının ivme kaybetmesine neden oldu. Altın son iki gündür 1780\$ bölgesinden destek bulmaya çalışıyor. Bu hafta ABD Başkanı Biden'ın, Fed Başkanlığına Powell'ı aday göstermesi sonrasında yükselen tahvil faizi ve dolar, altında da geri çekilmeleri beraberinde getirdi. Bugün içinde altın açısından önemli olabilir. Kasım ayında yapılan Fed toplantısı tutanakları, 3.çeyrek 2.okuma GSYIH ve Fed'in yakından izlediği çekirdek kişisel tüketim harcamaları endeksi verileri açıklanacak. Verilerin, altın üzerinde oynaklık yaratması beklenebilir. Ons altın için ayrıca tahvil ve doların seyri de takip edilmeli. Ons altında 1805\$ - 1819\$ - 1831\$ direnç noktaları, 1784\$ - 1770\$ - 1756\$ destek noktaları olarak izlenebilir.

Günlük Pivot Seviyeleri




XAUUSD,H4 1794.22 1795.68 1792.63 1794.07



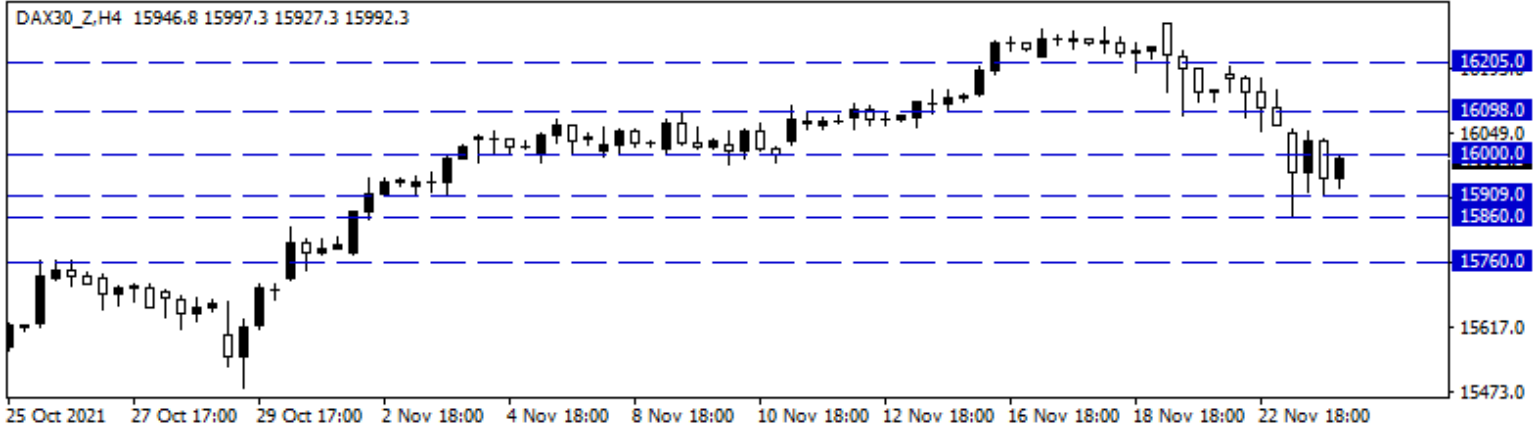
DAX Yakın Vade

Enflasyon ve salgın kaynaklı gündemdeki endişeler risk iştahının zayıflamasına neden olurken, Fed'e ilişkin artış kaydeden faiz artırım beklentileri de dün hisse piyasaları üzerinde baskı oluşturdu. Euro Bölgesi'nde açıklanan öncü PMI rakamları sürpriz yaparak beklentilerin aksine yükseliş kaydetti. Ancak vaka artışları ve mevcut endişeler fiyatlamalar üzerinde etkili olmaya devam etti. Avrupa borsaları dün günü %1'leri bulan düşüşlerle tamamlarken, son günlerde geri çekilmelerin izlendiği DAX vadeli kontratı günü %0,55'lik kayıpla 15.975 puandan kapattı. Bu sabah yataya yakın bir seyrin izlendiği DAX vadelisinde geri çekilmelerin devamında 15.909 - 15.860 ve 15.760 seviyeleri destek olarak takip edilebilir. Yükselişlerde ise 16.000 - 16.098 ve 16.205 seviyeleri direnç konumundadır.

Günlük Pivot Seviyeleri



DAX30_Z,H4 15946.8 15997.3 15927.3 15992.3

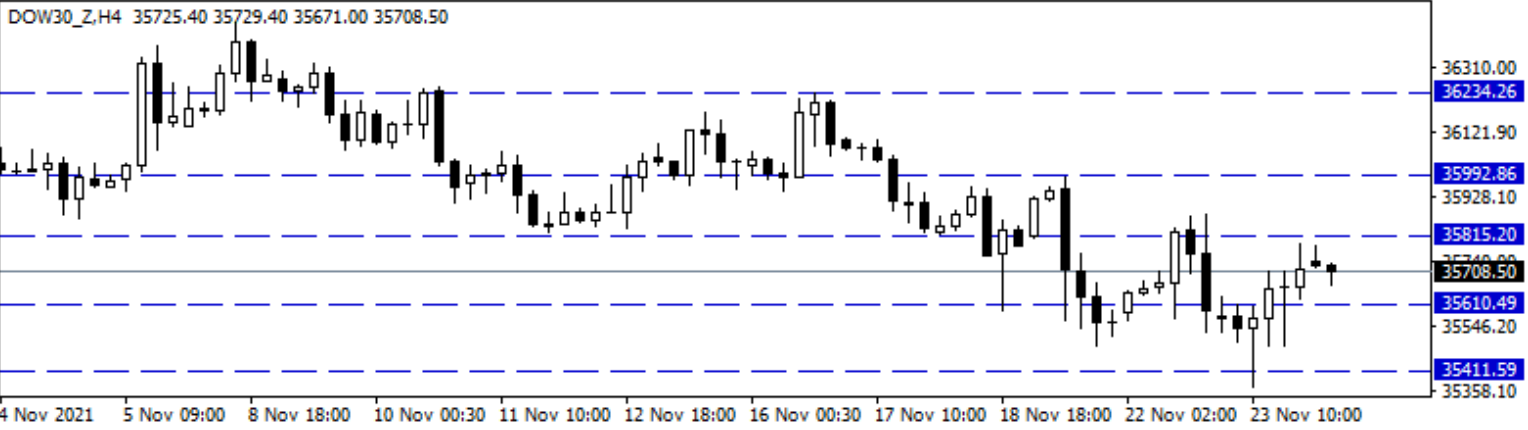


Dow Jones Yakın Vade

Dow Jones endeksi dün %0,55 artışla 35.813 seviyesinden tamamladı. ABD endekslerinde karışık seyirler izlendi. ABD Başkanı Biden'ın Fed başkanlığına Powell'ı aday göstermesi sonrasında ABD 10 yıllık tahvil faizindeki yükseliş, teknoloji hisselerini baskılamaya devam ediyor. Biden dün yaptığı konuşmasında da, birkaç ülkeyle koordineli bir şekilde petrol rezervlerinin serbest bırakılmasının petrol fiyatlarının düşürülmesine yardımcı olacağını belirtti. Bugün ABD'de Fed toplantısı tutanakları, 3.çeyrek 2.okuma GSYİH ve çekirdek kişisel tüketim harcamaları endeksi açıklanacak. Yoğun bir veri gündemi olduğu için oynaklığa neden olabilir. Bu sabah vadeli hafif satıcılı. Sözleşme için 35.815 - 35.992 - 36.234 dirençler, 35.610 - 35.411 - 35.185 destekler olarak takip edilebilir.

Günlük Pivot Seviyeleri

				36,069.67
			35,890.33	
	35,728.67			
35,567.00				
	35,387.67			
		35,208.33		
			35,046.67	

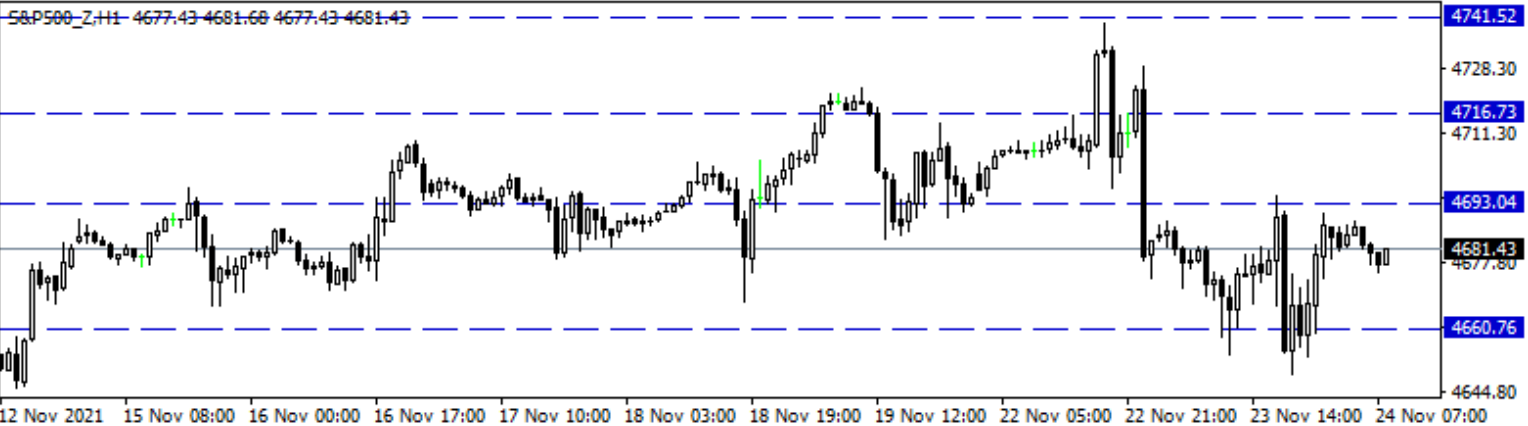


S&P 500 Yakın Vade

S&P 500 endeksi dün %0,19 artışla 4.691 puandan kapattı. ABD Başkanı Biden'ın Fed başkanlığına Powell'ı aday göstermesi sonrasında ABD 10 yıllık tahvil faizindeki yükseliş sürüyor ve bu durum teknoloji hisselerini de baskılıyor. Dün teknoloji hisselerindeki satışlar, ABD endekslerinde karışık seyirlere neden oldu. ABD Başkanı Biden'ın dün yaptığı konuşmasında, birkaç ülkeyle koordineli çalışması durumunda petrol fiyatlarının düşebileceğini ifade etti. Bugün ABD'de veri gündemi yoğun olacağı için oynaklıkta yüksek olabilir. Fed toplantısının tutanakları, 3.çeyrek 2.okuma GSYİH ve çekirdek kişisel tüketim harcamaları endeksi açıklanacak. Bu sabah vadeli sınırlı düşüşle işlem görüyor. Sözleşme için 4.660 - 4.642 - 4.620 destekler, 4.693 - 4.716 - 4.741 direnç noktaları olarak bulunuyor.

Günlük Pivot Seviyeleri

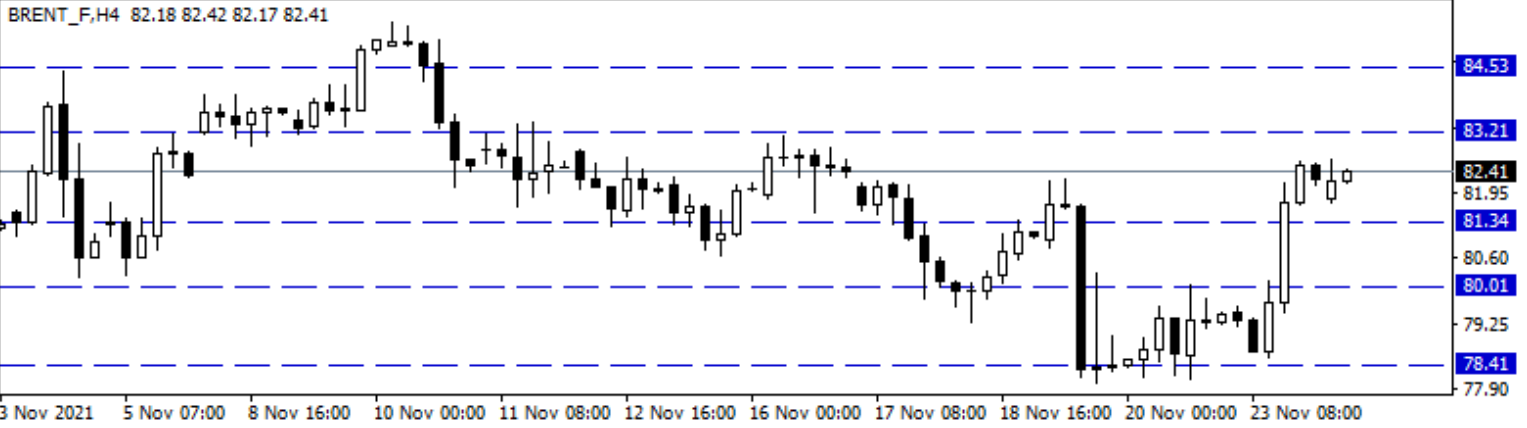
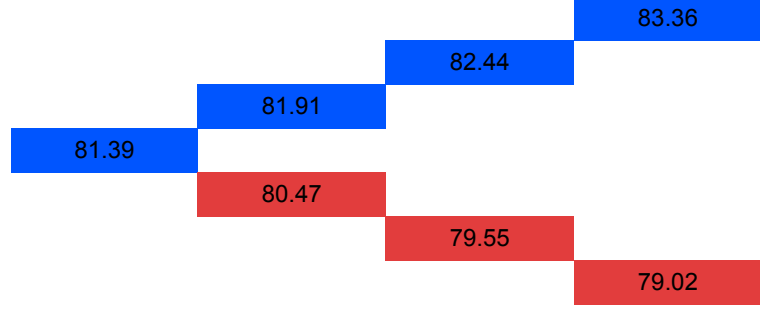
				4,725.83
			4,711.67	
	4,695.33			
4,679.00				
	4,664.83			
		4,650.67		
			4,634.33	



Brent Petrol

Petrol fiyatlarının düşürülmesi için koordineli petrol rezervi satışına dair mesajlar gelmeye devam ediyor. ABD'nin bu konuda başı çekmesi ve en yüksek satışı onun yapacağı görülürken, Japonya, Hindistan gibi ülkelerinde bu konuda destek vereceği belirtilmekte. Ancak ABD dışında ismi geçen diğer ülkelerin ABD kadar yüksek satış yapmayacağı görülürken, bu durum petrol fiyatlarında ciddi bir düşüşe neden olmadı. Geçtiğimiz günlerde bu beklentileri satın alan petrol fiyatları, beklenen miktarların gerçekleşmeyeceğine dair açıklamaları görünce sınırlı da olsa yukarı yönlü tepki verdi. Bu gelişmeler sonrası OPEC+ grubunun bu harekete ne cevap vereceği merak konusu. Brent petrol için 81,34\$ - 80,01\$ - 78,41\$ destek noktaları, 83,21\$ - 84,53\$ ve 86,37\$ direnç noktaları olarak görülüyor.

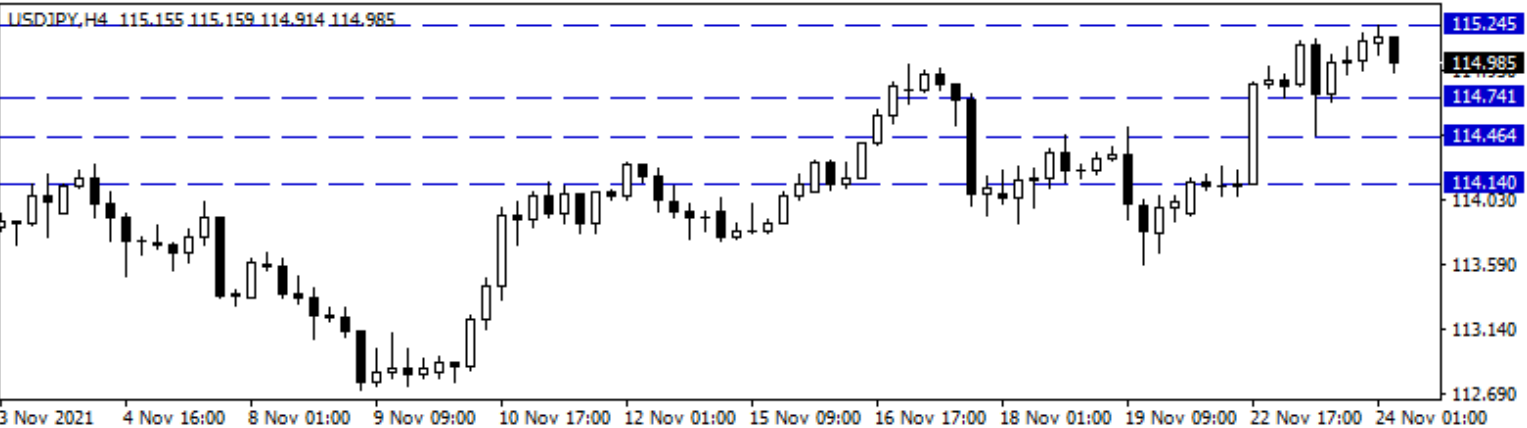
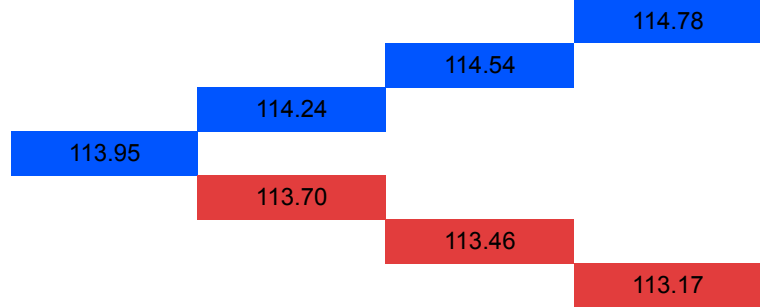
Günlük Pivot Seviyeleri



USD/JPY

ABD'de dün kasım ayına ait öncü imalat ve hizmet PMI rakamları ve Fed yetkililerinin açıklamaları takip edildi. Ülkede imalat sektörü PMI endeksi 59,1 seviyesinde açıklanırken, hizmet PMI 57,0 seviyesine geriledi. Atlanta Fed Başkanı Raphael Bostic varlık alımlarının hızlı azaltımının Fed'e erken faiz artışı için seçenek sunacağını söyledi. Japonya'da dün yaşanan tatilin ardından bu sabah imalat ve hizmet PMI rakamları açıklandı. Ülkede imalat PMI 54,2 seviyesinde açıklanırken, hizmet sektörü PMI endeksi 52,1 ile iyileşmeye devam etti. Küresel dolar endeksi ve tahvil faizlerinde yüksek volatilité ile yükselişin yaşandığı paritede 115,24 - 115,50 ve 115,62 direnç, 114,74 - 114,46 ve 114,14 takip edilen destek noktalarıdır.

Günlük Pivot Seviyeleri



**Gedik Yatırım Menkul Değerler A.Ş. - Yatırım Danışmanlığı Birimi**

Ünvan : Gedik Yatırım Menkul Değerler A.Ş. – Gedik Foreks

Adres : Altayçeşme Mah. Çamlı Sok. Ofis Park Maltepe No:21/4 Kat:10-11-12 Maltepe/İstanbul/Türkiye

Tel : (0216) 453 0120

E-Posta : gedikforex@gedik.com

*** Gedik Yatırım Foreks Bülteni, Genel Yatırım Tavsiyesi Kapsamında Yatırım Danışmanlığı Birimi Tarafından Hazırlanmaktadır.**

YASAL UYARI

"Burada yer alan bilgiler Gedik Yatırım tarafından bilgilendirme amacıyla hazırlanmıştır. Yatırım sinyal, bilgi, yorum ve tavsiyeleri yatırım danışmanlığı kapsamında değildir. Yatırım danışmanlığı hizmeti; aracı kurumlar, portföy yönetim şirketleri, mevduat kabul etmeyen bankalar ile müşteri arasında imzalanacak yatırım danışmanlığı sözleşmesi çerçevesinde sunulmaktadır. Burada yer alan sinyal, yorum ve tavsiyeler, herhangi bir yatırım aracının alım satım önerisi ya da getiri vaadi olarak yorumlanmamalıdır. Bu görüşler mali durumunuz ile risk ve getiri tercihlerinize uygun olmayabilir ve sadece burada yer alan bilgilere ve sinyallere dayanarak yatırım kararı verilmesi beklentilerinize uygun sonuçlar doğurmayabilir. Burada yer alan sinyaller, fiyatlar, veriler ve bilgilerin tam ve doğru olduğu garanti edilemez; içerik, haber verilmeksizin değiştirilebilir. Tüm sinyal ve veriler, Gedik Yatırım tarafından güvenilir olduğuna inanılan kaynaklardan alınmıştır. Bu sinyal ve kaynakların kullanılması nedeni ile ortaya çıkabilecek hatalardan ve zararlardan Gedik Yatırım sorumlu değildir."