

## Piyasa Gündemi

Dün akşam yayınlanan FOMC tutanaklarında enflasyonda yüksek seyrin sürmesi durumunda varlık azaltımı ve faiz artırımı konusunda esneklik vurgusu ön plana çıktı. Küresel çapta enflasyon endişeleri ve Fed'in erken bir faiz artırımına gidebileceğine ilişkin güç kazanan beklentiler fiyatlamalar üzerinde etkili oluyor. Yurt içinde ise kur cephesinde volatilité yüksek seyretmeye devam ediyor. ABD'de bugün spot piyasalar Şükran Günü nedeniyle kapalı olacak.

## Açıklanacak Önemli Ekonomik Veriler

- 14:00 Türkiye – TCMB Toplantı Tutanakları Önem: Yüksek
- 16:30 ECB Başkanı Lagarde'ın Konuşması Önem: Yüksek

## Türkiye

TCMB verilerine göre reel kesim güven endeksi Kasım'da aylık bazda 1,2 puan azalarak 108,4'e geriledi. Arındırılmış güven endeksi ise 0,7 puan artarak 112'ye çıktı. İmalat sanayi genelinde kapasite kullanım oranı ise, bir önceki aya göre 0,1 puan artarak %78,1 seviyesinde gerçekleşti. TCMB ve Birleşik Arap Emirlikleri Merkez Bankası arasında işbirliği mutabakat anlaşması imzalandı. Abu Dabi Kalkınma Holdingi Yönetim Kurulu Başkanı Mohamed Hasan Al Suwaidi, BAE'nin Türkiye'ye yatırım yapmak üzere 10 milyar dolarlık bir fon ayırdığını duyurdu. TCMB Başkanı Şahap Kavcıoğlu'nun bugün banka Türkiye Bankalar Birliği üyeleriyle bir araya geleceği belirtildi.

## Euro Bölgesi

Almanya'da Ifo İş Ortamı Güven Endeksi, kasımda 96,5 puana gerileyerek düşüşünü art arda 5'inci aya taşıırken, tedarik sıkıntısı Alman ekonomisinin büyümesini yavaşlattığı belirtildi. Ifo'nun anketine göre, görünümde, inşaat, imalat ve hizmet sektörlerinde şirketlerin geleceğe yönelik beklentilerinde kötüleşme görüldü. Söz konusu dönemde ECB yönetim kurulu üyesi F. Panetta, koronavirüs salgınının devam etmesiyle ve enflasyonun kontrolden çıktığına dair bir işaret olmamasıyla, ECB'nin borçlanma maliyetlerini kontrol altında tutmaya devam etmesi gerektiğini açıkladı. Avrupa Birliği Komisyonu, Euro Bölgesi ülkelerinin ekonomilerini Covid-19 salgınının etkilerinden kurtarmak için destekleyici maliye politikalarını gelecek yıl da sürdürmesi gerektiğini bildirdi. Almanya'da SPD, Yeşiller ve FDP partileri arasında üçlü bir koalisyonda uzlaşıldı. Almanya'nın yeni Başbakanı Olaf Scholz olacak.

## ABD

ABD Çalışma Bakanlığı'nın verilerine göre işsizlik maaşına başvuruların sayısı 20 Kasım'da sona eren haftada 71 bin düşerek 199 bin oldu. Bu rakam, verinin 1969'dan bu yana en düşük seviyesi olarak kaydedildi. Dayanıklı mal siparişleri ekim ayında artış beklenirken %0,5 düştü. Ulaşım dışı dayanıklı mal siparişleri Ekim'de %0,5 ile beklentilere paralel arttı. Havacılık ve savunma hariç sermaye malı siparişleri ise %0,6 ile %0,5'lik tahminlerin üzerinde arttı. Bu artış, sermaye yatırımlarının dördüncü çeyreğe güçlü başlangıç yaptığına işaret etti. ABD ekonomisi, bu yılın üçüncü çeyreğinde %2,1'lik büyüme kaydetti. Fed'in de yakından takip ettiği enflasyon göstergesi 1991 yılından beri en yüksek seviyeye çıktı. Kişisel harcamalar da Mart'tan beri en yüksek seviyeye ulaştı. Çekirdek PCE aylık bazda beklentiye paralel olarak %0,4 arttı. PCE endeksi de aylık %0,6, yıllık bazda %5 arttı. Kişisel gelirler bu dönemde %0,5, harcamalar ise %1'lik beklentiye karşılık %1,3 arttı. ABD Merkez Bankası'nın son toplantısına ait tutanaklarda yetkililer, yüksek enflasyonun devam etmesi durumunda, varlık alım azaltımı ve faiz oranlarını yükseltmek için daha hızlı hareket etmeye açık olduklarını belirtti.

## Piyasa Verileri

Pariteler	Son	Günlük Değ. (%)	Haftalık Değ. (%)	Yılbaşı Değ. (%)
USDTRY	11.9550	-1.86	8.31	60.78
EURTRY	13.4053	-1.72	6.65	47.31
EURUSD	1.1212	0.14	-1.41	-8.23
GBPUSD	1.3343	0.15	-1.16	-2.43
USDJPY	115.39	-0.02	1.01	11.74

Sepetler	Son	Günlük Değ. bp	Haftalık Değ. bp	Yılbaşı Değ. bp
½ \$ + ½ €	12.7000	-55.00	140.00	442.00
Dolar Endeksi	96.7580	-11.70	121.40	682.10
REK	60.3700	-	-	-180.00

Endeks Vadeliler	Son	Günlük Değ. (%)	Haftalık Değ. (%)	Yılbaşı Değ. (%)
S&P 500 Yakın Vade	4,714.00	0.44	0.27	25.75
DAX Yakın Vade	15,951.00	0.28	-1.63	16.04
Dow Jones Yakın Vade	35,878.00	0.40	0.19	17.64

Emtialar	Son	Günlük Değ. (%)	Haftalık Değ. (%)	Yılbaşı Değ. (%)
Ons Altın	1,792.51	0.42	-3.67	-5.70
Gram Altın	689.09	-0.80	4.26	51.74
WTI	78.23	0.04	-0.21	61.53
BRENT	81.20	0.36	0.92	57.49
Bakır	4.47	0.36	3.24	27.00

Tahviller	Son	Günlük Değ. bp	Haftalık Değ. bp	Yılbaşı Değ. bp
Türkiye 2 Yıllık	20.7700	-3.00	295.00	581.00
Türkiye 10 Yıllık	21.0200	-8.00	115.00	812.00
ABD 10 Yıllık	1.6410	-1.00	5.90	72.40
ABD 2 Yıllık	0.6450	0.40	14.50	52.20
Almanya 10 Yıllık	-0.2230	-0.70	2.00	35.20
Almanya 2 Yıllık	-0.7420	-0.60	-1.40	-2.90

Gelişmekte Olan Ülke Kurları	Son	Günlük Değ. (%)	Haftalık Değ. (%)	Yılbaşı Değ. (%)
USDZAR	15.8812	-0.18	1.41	8.08
USDIDR	14,284.35	-0.14	0.53	2.59
USDTRY	11.9550	-1.86	8.31	60.78
USDRUB	74.7007	-0.36	2.26	0.76
USDBRL	5.6066	0.26	0.73	7.95
USDCNY	6.3885	-0.06	0.04	-2.21
USDMXN	21.4212	0.04	3.06	7.68
USDCZK	22.7525	-0.14	2.32	5.94
USDHUF	328.8200	-0.10	2.74	10.78
USDPLN	4.1728	-0.18	1.65	11.77

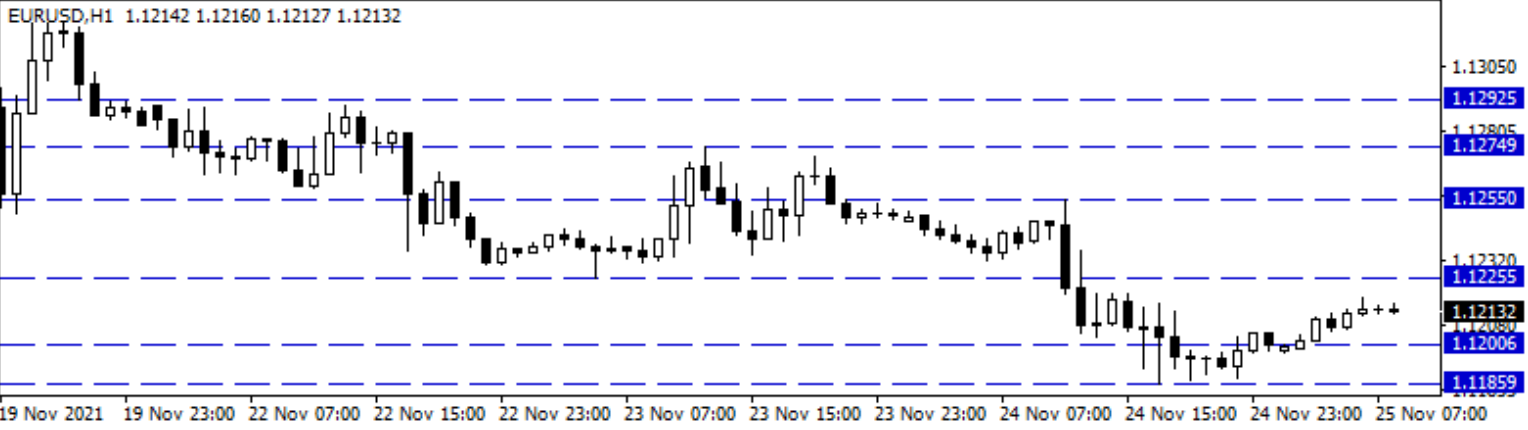

## Bugün Açıklanacak Önemli Veriler

Saat	Ülke	Açıklanacak Veriler	Dönem	Beklenti	Önceki
10:00	Almanya	GSYİH (Çeyreklik/Yıllık)	3.Çeyrek	1,50%/9,60%	1,80%/2,50%
10:00	Almanya	GfK Tüketici Güven Endeksi	Aralık	-0,30	0,90
14:00	Türkiye	TCMB PPK Toplantı Özeti	Kasım		
16:30	Euro B.	ECB Başkanı Lagarde'nin Konuşması	Kasım		
20:00	İngiltere	BoE Başkanı Bailey'in Konuşması	Kasım		
Tüm Gün	ABD	Tatil Nedeniyle Piyasalar Kapalı Olacak	Kasım		

## Euro/Dolar

Almanya'da Ifo İş Ortamı Güven Endeksi, kasımda 96,5 puana geriledi. Son 5 aydır düşüş yaşayan endekste tedarik sıkıntısı etkisini sürdürmeye devam ediyor. ABD'de haftalık işsizlik maaşı başvuruları, geçen hafta 71 bin kişi azalarak beklentilerin üzerinde düşüş gösterirken, dayanıklı mal siparişleri ekim ayında artış beklentilerinin aksine %0,5 düştü. Tutanaklarda ise yüksek enflasyonun devam etmesi durumunda, varlık alım azaltımı ve faiz oranlarını yükseltmek için yetkililer daha hızlı hareket etmeye açık olduğu belirtildi. Bugün ABD'de piyasalar tatil nedeniyle kapalı bulunurken, dün 1,1200 seviyesinin altına test edildiği paritede fiyatlamaların tekrar 1,1200 seviyesinin altında sarkması halinde 1,1185 - 1,1160 ve 1,1135 seviyeleri destek, 1,1225 - 1,1255 ve 1,1274 direnc seviyeleridir.

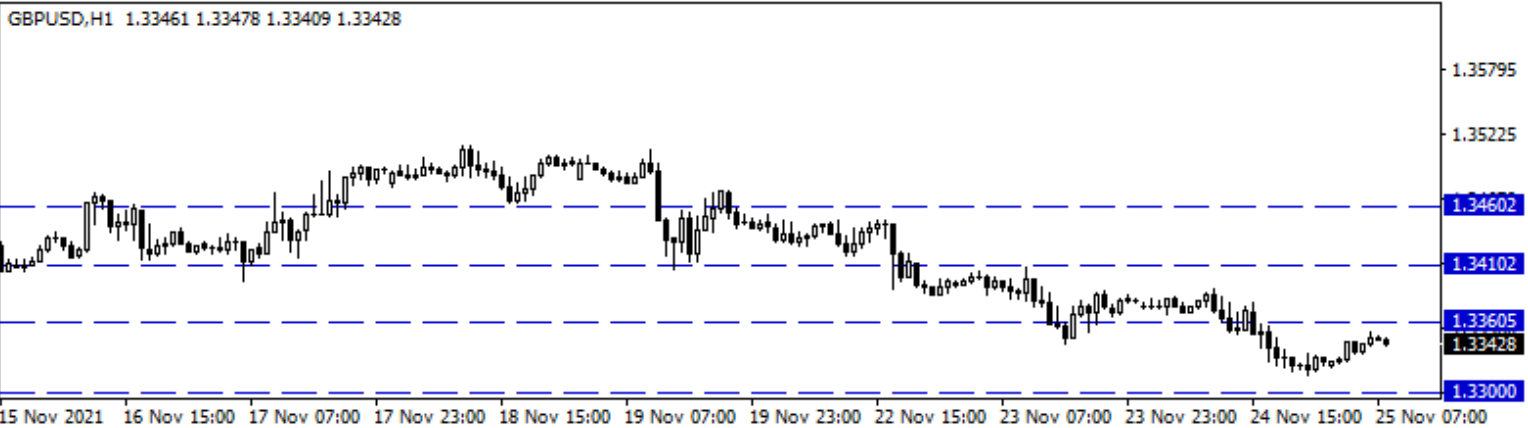
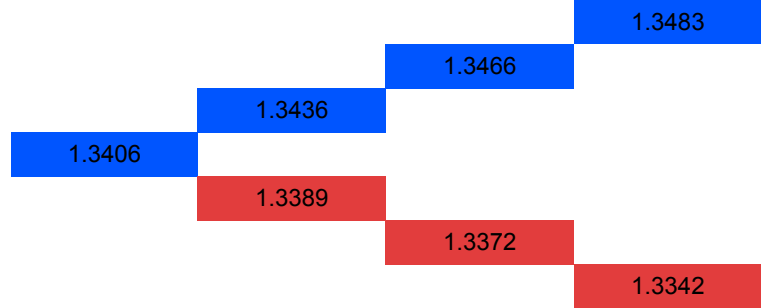
## Günlük Pivot Seviyeleri



## GBP/USD

ABD'de öncü enflasyon göstergesi olarak takip edilen çekirdek kişisel tüketim harcamaları yıllık %4,1 ile Ocak 1991 yılından bu yana en yüksek seviyesinde. Haftalık işsizlik başvuruları ise 119 bin ile 1969 yılından bu yana en düşük seviyede açıklandı. ABD ekonomisi üçüncü çeyrekte %2,1 seviyesinde büyüdü. FOMC toplantı tutanaklarında enflasyon görünümü yukarı yönlü revize edilirken, bazı Fed üyeleri para politikası araçlarının enflasyon görünümüne bağlı olarak daha hızlı ayarlanabileceğini belirtti. ABD'den gelen veriler sonrası dolar endeksi değerlenmeye devam etti. Günlük grafikte düşüş eğiliminin hakim olduğu paritede 1,3300 - 1,3240 ve 1,3150 seviyeleri destek; 1,3360 - 1,3410 ve 1,3460 seviyeleri ise direnc olarak izlenebilir.

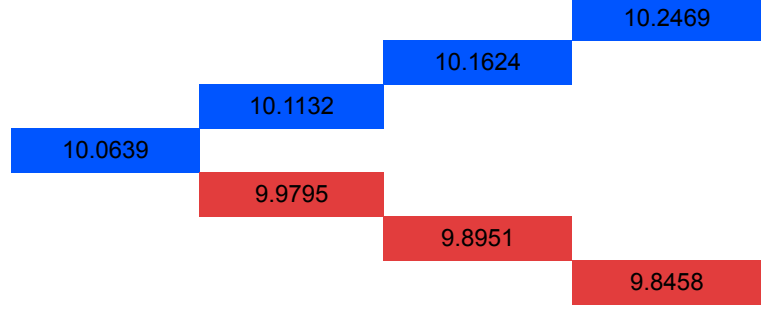
## Günlük Pivot Seviyeleri



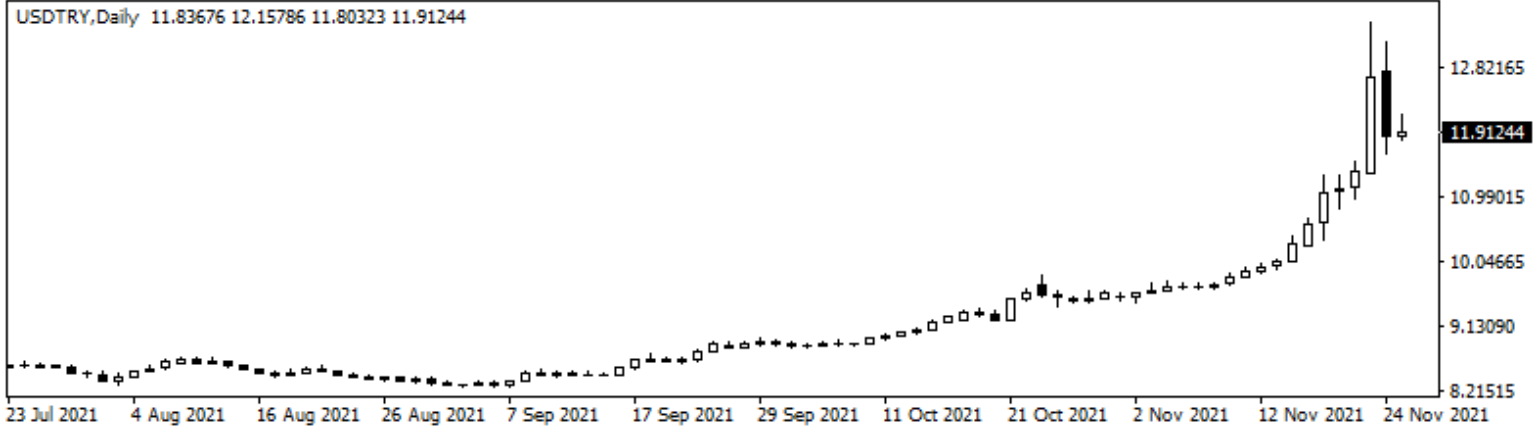
## USD/TRY

Dün kurda gün içi oynaklığın devam ettiği görüldü. Türkiye ile BAE arasında çeşitli sektörlerde 10 anlaşma imzalanırken BAE'nin, Türkiye'ye yatırım yapmak için 10 milyar dolarlık fon ayırdığı belirtildi. ABD'de ise çekirdek PCE endeksi beklentiler dahilinde yıllık %4,1 ile Ocak 1991'den bu yana en yüksek seviyeye çıkarken, haftalık işsizlik maaşı başvuruları 199 bin ile pozitif görünüm sergiledi. ABD'de büyüme üçüncü çeyrekte %2,1 seviyesinde açıklandı. FOMC toplantı tutanaklarında enflasyon gelişimine bağlı para politikası ayarlamalarının daha hızlı olabileceği belirtildi. Bugün TCMB Başkanı Kavcıoğlu, Türkiye Bankalar Birliği üyeleri ile bir araya gelecek. Dolar/TL, bu sabah 08:30 itibariyle 11,94'lü seviyelerde bulunuyor.

## Günlük Pivot Seviyeleri



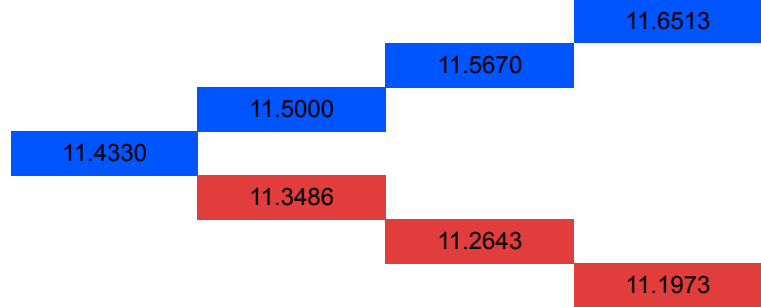
USDTRY, Daily 11.83676 12.15786 11.80323 11.91244



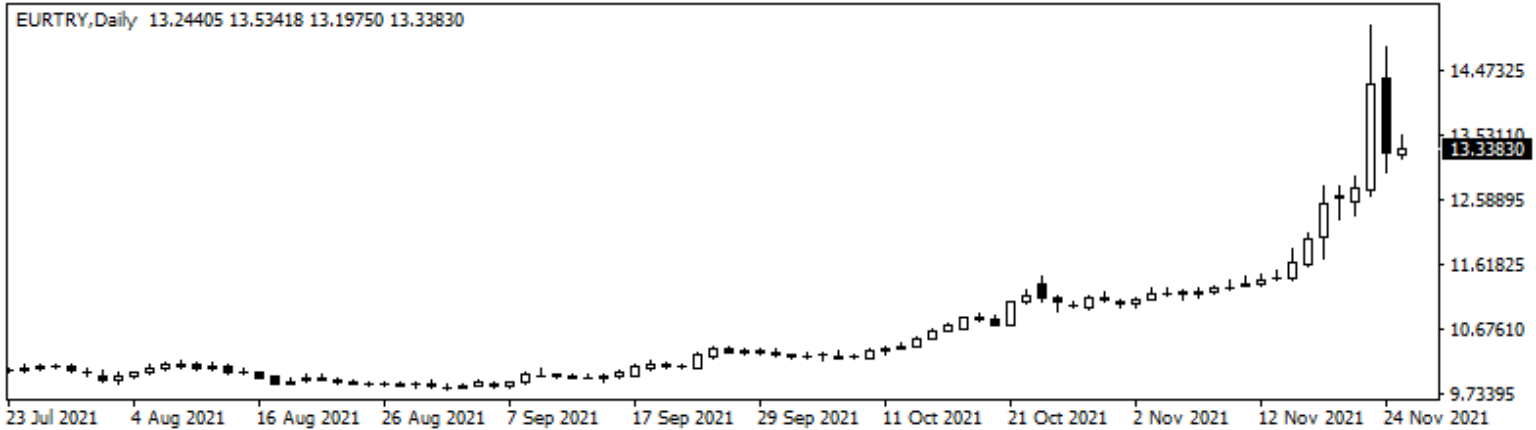
## EUR/TRY

Avrupa cephesinde Almanya'da Ifo İş Ortamı Güven Endeksi, kasımda 96,5 puana gerileyerek düşüşünü son 5 aydır düşüşüne devam etti. Düşüşte tedarik sıkıntısı Alman ekonomisinin büyümesini yavaşlattığı belirtildi. Yurt içinde ise TCMB kasım ayına ait reel sektör güven endeksi ve kapasite kullanım oranını açıkladı. TCMB verilerine göre reel kesim güven endeksi Kasım'da aylık bazda 1,2 puan azalarak 108,4'e geriledi. İmalat sanayi genelinde kapasite kullanım oranı ise, bir önceki aya göre 0,1 puan artarak %78,1 seviyesinde gerçekleşti. Hafta genelinde TL varlıklarda yaşanan sert değer kaybının ardından dün kayıpların belli oranda geri alındığı görüldü. Euro/TL kuru bu sabah 13,33'lü seviyelerden fiyatlanıyor.

## Günlük Pivot Seviyeleri



EURTRY, Daily 13.24405 13.53418 13.19750 13.33830



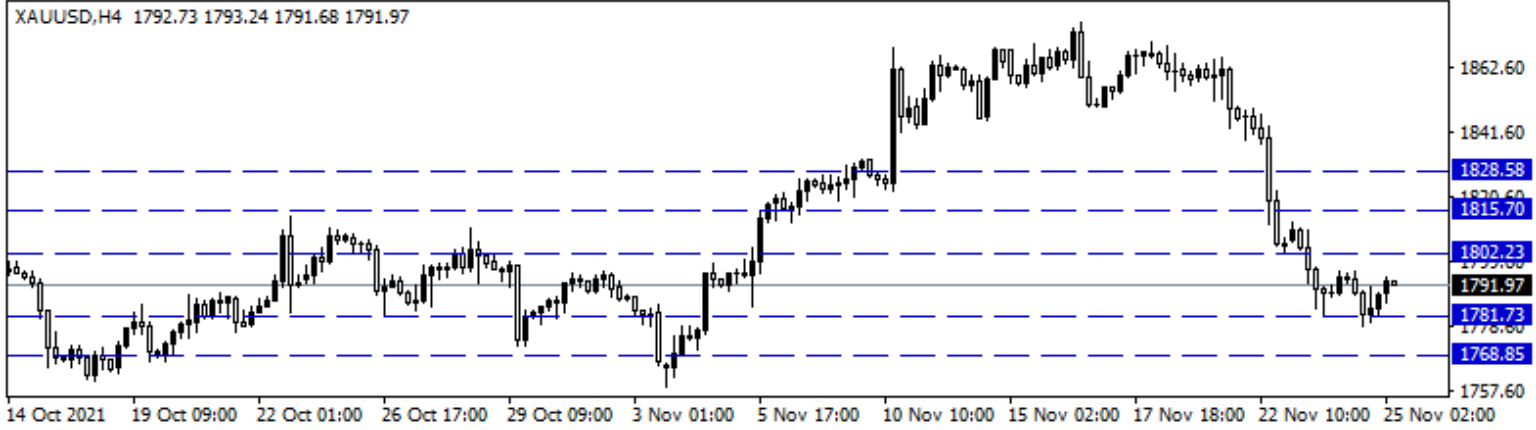
## XAU/USD

Ons altın bu hafta sınırlı da olsa 1780\$ seviyesinin altına doğru gerilemesine karşın buralardan gelen tepkilerle toparlanma çabasını sürdürüyor. Bu sabah 1790\$ seviyesinin üzerinde işlem görüyor. ABD 10 yıllık tahvil faizinin %1,69 seviyesinden %1,63 seviyesine doğru gerilemesinin ardından altında bu geri çekilmeden kendisini besledi ve kayıplarını toparlamaya başladı. Ancak hala altında temkinli bir seyir olduğu görülüyor. Bugün ABD'de Şükran günü nedeniyle piyasalar tatil olacak. Bu nedenle açıklanacak önemli bir veri akışı bulunmuyor. Altın açısından küresel piyasaların seyri ve Dolar endeksinin durumu takip edilebilir. Ons altın için 1781\$ - 1768\$ - 1753\$ destek noktaları olarak takip edilebilir. Yukarıda 1802\$ - 1815\$ - 1828\$ direnç noktaları olarak bulunuyor.

## Günlük Pivot Seviyeleri

	1,897.03
	1,882.85
	1,873.67
1,864.49	
	1,850.32
	1,836.14
	1,826.96

XAUUSD,H4 1792.73 1793.24 1791.68 1791.97



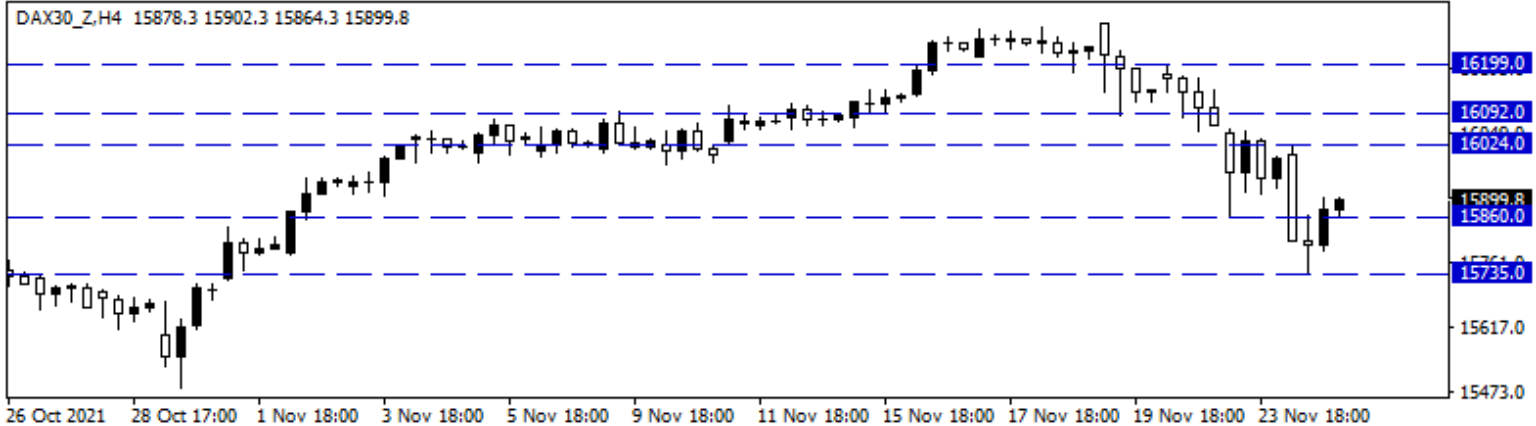
## DAX Yakın Vade

Enflasyon endişeleri ve Fed'e ilişkin güç kazanan faiz artış beklentilerine ek olarak Avrupa'da artan vaka sayıları ve ek tedbirlerin gelebileceğine dair endişeler risk iştahı üzerinde baskı oluşturuyor. Küresel hisse piyasalarında dün dalgalı bir seyir etkili oldu. Merkez bankalarının hamleleri, salgın kaynaklı gelişmeler ve ekonomik veri akışları gündemdeki yerini ve önemi koruyor. Avrupa borsaları dün günü karışık kapanışlarla tamamlarken, son dönemde aşağı yönlü bir seyrin izlendiği DAX vadeli kontratı günü %0,43'lük kayıpla 15.895 puandan kapattı. Bu sabah hafif alıcılı bir seyrin izlendiği DAX vadelisinde toparlanmanın devamında 16.024 - 16.092 ve 16.199 seviyeleri direnç olarak takip edilebilir. Geri çekilmelerde ise 15.905 - 15.860 ve 15.735 seviyeleri destek konumundadır.

## Günlük Pivot Seviyeleri

	16,449.67
	16,355.33
	16,300.67
16,246.00	
	16,151.67
	16,057.33
	16,002.67

DAX30\_Z,H4 15878.3 15902.3 15864.3 15899.8



## Dow Jones Yakın Vade

Dow Jones endeksi dünü %0,03 kayıpla 35.804 seviyesinden tamamladı. ABD'de bugün Şükran günü nedeniyle piyasalar tatil olacak. Bu nedenle dün veri takvimi yoğunu. Kasım ayı Fed toplantısı tutanakları açıklandı ve tutanaklarda bazı üyelerin, enflasyonun yüksek seyretmeye devam etmesi durumunda varlık alım azaltılmasını hızlandırmaya ve faiz oranlarını beklenenden daha erken arttırmaya hazır olunması gerektiği belirtildi. Tutanaklar sonrasında ABD endekslerinde karışık seyirler izlendi. Bu hafta ABD 10 yıllık tahvil faizi %1,60 seviyesinin üzerindeki seyrini sürdürüyor. Dün %1,69 seviyesinden %1,63 seviyesine doğru geri çekilince, teknoloji hisselerinde alımları destekledi. Bu sabah vadeli hafif alıcılı. Sözleşme için 35.992 - 36.157 - 36.356 dirençler. 35.743 - 35.588 - 35.378 destekler.

## Günlük Pivot Seviyeleri

				36,086.33
			35,934.67	
	35,835.33			
35,736.00				
	35,584.33			
		35,432.67		
			35,333.33	

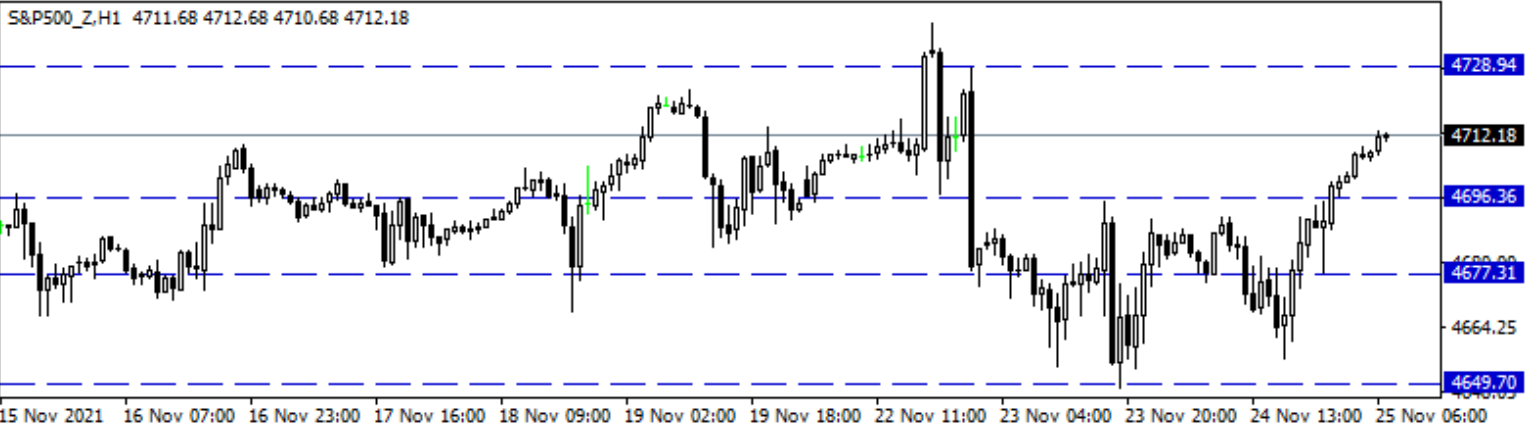


## S&amp;P 500 Yakın Vade

ABD'de Şükran günü nedeniyle bugün piyasalar tatil olacağı için dün veri akışı yoğunu. Fed'in kasım ayında yaptığı toplantısının tutanakları yayınlandı. Tutanaklarda bazı üyelerin, enflasyonun yüksek seyretmeye devam etmesi durumunda varlık alım azaltılmasını hızlandırmaya ve faiz oranlarını beklenenden daha erken arttırmaya hazır olunması gerektiği belirtildi. Tutanaklar sonrası endekslerde karışık seyirler izlenirken, S&P 500 endeksi dünü %0,23 artışla 4.701 puandan kapattı. ABD 10 yıllık tahvil faizinin dün %1,69 seviyesinden %1,63 seviyesine doğru gerilemesi de teknoloji hisselerinde alımları destekledi. Bu sabah ABD vadeli sınırlı yükselişle işlemler görülüyor. Sözleşme için 4.696 - 4.677 - 4.649 destek noktaları, 4.728 - 4.753 - 4.774 direnç noktaları olarak izleniyor.

## Günlük Pivot Seviyeleri

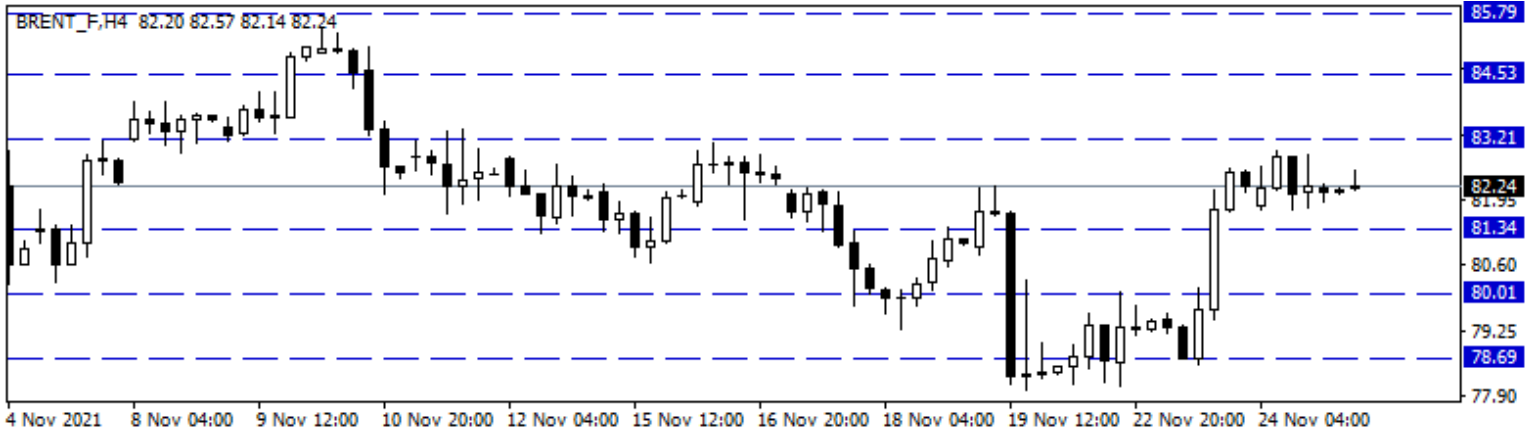
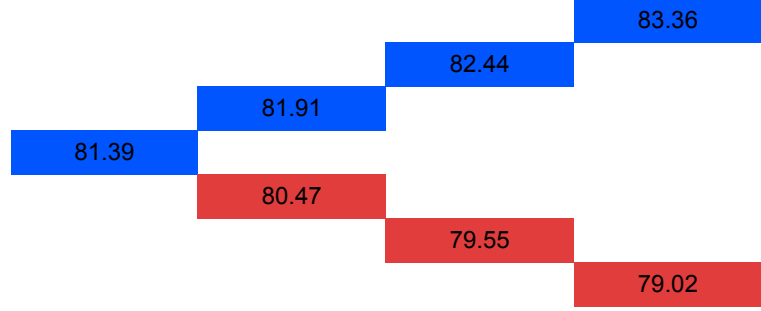
				4,725.83
			4,711.67	
	4,695.33			
4,679.00				
	4,664.83			
		4,650.67		
			4,634.33	



## Brent Petrol

Stratejik rezerv satışı konusu gündemde yerini korumaya devam ediyor. Bu konuya sıcak bakmayan OPEC+ grubu, uluslararası enerji ajansı(IEA) tarafından eleştirildi ve IEA, OPEC+ grubunu suni darlık yaratmakla suçladı. OPEC+ grubunun aylık toplantısının 1-2 Aralık tarihlerinde yapılması bekleniyor. Stratejik rezerv kullanımı nedeniyle ocak-şubat aylarında arz fazlasının olabileceğine ve bu durumda OPEC+ grubunun üretim artışına pek gitmeyebilir şeklinde mesajlar var. Bu gelişmeler karşısında petrol fiyatlarında şimdilik temkinli seyirler izleniyor. ABD Başkanı Biden, Suudi Arabistan'dan rezerv satışı konusunda destek istemişti ancak pek olumlu karşılanmadığı görülüyor. Brent petrol için 81,34\$ - 80,01\$ - 78,69\$ destek noktaları, 83,21\$ - 84,53\$ - 85,79\$ direnç noktaları olarak takip edilebilir.

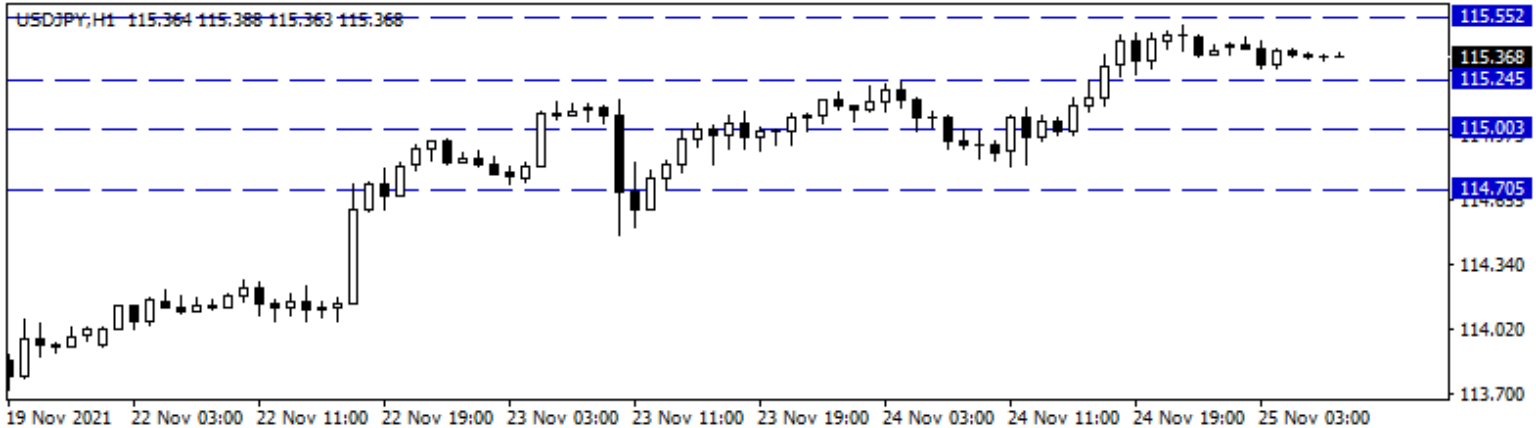
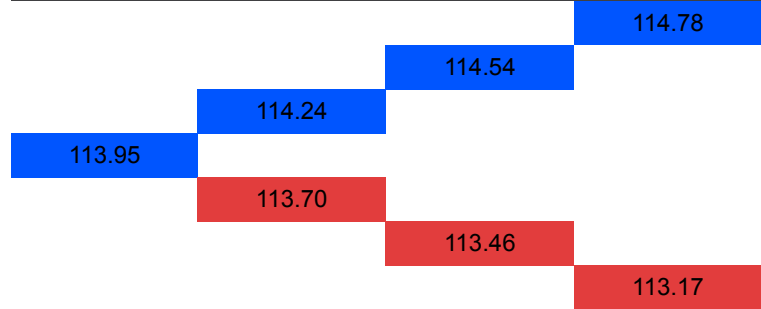
## Günlük Pivot Seviyeleri



## USD/JPY

ABD'de haftalık işsizlik maaşı başvuruları, geçen hafta 71 bin kişi azalarak beklentilerin üzerinde düşüş gösterirken, dayanıklı mal siparişleri artış beklentilerinin aksine %0,5 düştü. Fed'in de yakından takip ettiği enflasyon göstergesi 1991 yılından beri en yüksek seviyeye çıkarken, kişisel harcamalar da Mart'tan beri en yüksek seviyeye ulaştı. Tutanaklarda ise yüksek enflasyonun devam etmesi durumunda, varlık alım azaltımı ve faiz oranlarını yükseltmek için daha hızlı hareket etmeye açık olduğu belirtildi. Japonya Başbakanı yaptığı açıklamada, hükümetinin ABD'nin talebine yanıt olarak bazı petrol rezervlerini, Japon yasalarını ihlal etmeyecek şekilde serbest bırakacağını söyledi. Paritede 115,55 – 115,85 ve 116,00 seviyeleri direnç, 115,24 – 115,00 ve 114,70 destek noktalarıdır.

## Günlük Pivot Seviyeleri



**Gedik Yatırım Menkul Değerler A.Ş. - Yatırım Danışmanlığı Birimi**

**Ünvan :** Gedik Yatırım Menkul Değerler A.Ş. – Gedik Foreks

**Adres :** Altayçeşme Mah. Çamlı Sok. Ofis Park Maltepe No:21/4 Kat:10-11-12 Maltepe/İstanbul/Türkiye

**Tel :** (0216) 453 0120

**E-Posta :** gedikforex@gedik.com

**\* Gedik Yatırım Foreks Bülteni, Genel Yatırım Tavsiyesi Kapsamında Yatırım Danışmanlığı Birimi Tarafından Hazırlanmaktadır.**

**YASAL UYARI**

"Burada yer alan bilgiler Gedik Yatırım tarafından bilgilendirme amacıyla hazırlanmıştır. Yatırım sinyal, bilgi, yorum ve tavsiyeleri yatırım danışmanlığı kapsamında değildir. Yatırım danışmanlığı hizmeti; aracı kurumlar, portföy yönetim şirketleri, mevduat kabul etmeyen bankalar ile müşteri arasında imzalanacak yatırım danışmanlığı sözleşmesi çerçevesinde sunulmaktadır. Burada yer alan sinyal, yorum ve tavsiyeler, herhangi bir yatırım aracının alım satım önerisi ya da getiri vaadi olarak yorumlanmamalıdır. Bu görüşler mali durumunuz ile risk ve getiri tercihlerinize uygun olmayabilir ve sadece burada yer alan bilgilere ve sinyallere dayanarak yatırım kararı verilmesi beklentilerinize uygun sonuçlar doğurmayabilir. Burada yer alan sinyaller, fiyatlar, veriler ve bilgilerin tam ve doğru olduğu garanti edilemez; içerik, haber verilmeksizin değiştirilebilir. Tüm sinyal ve veriler, Gedik Yatırım tarafından güvenilir olduğuna inanılan kaynaklardan alınmıştır. Bu sinyal ve kaynakların kullanılması nedeni ile ortaya çıkabilecek hatalardan ve zararlardan Gedik Yatırım sorumlu değildir."