# Forex Bülten

15 Temmuz 2022

## Piyasa Gündemi

Küresel piyasalarda resesyon fiyatlamaları ön plana çıkıyor. ABD'de takip edilen yüksek ÜFE verisiyle yatırımcılar Fed'in bu ay gerçekleşecek toplantısında 100 baz puan faiz artırımı yapma ihtimalini değerlendiriyor. Bu sabah Asya'da takip edilen zayıf verilerle küresel piyasaların güne düşük risk iştahıyla başlaması beklenebilir. Türkiye piyasaları resmi tatil sebebiyle bugün kapalı olacak.

**Açıklanacak Önemli Ekonomik Veriler**

• 15:30 ABD – Perakende Satışlar Önem: Yüksek

• 19:00 ABD – Sanayi Üretimi Önem: Orta

**Türkiye**

Bugün resmi tatil sebebiyle kapalı olan yurtiçi piyasalar haftanın son işlem gününü %1,06 ekside tamamladı. Dün TÜİK Mayıs ayına ilişkin sanayi üretim istatistiklerini yayımladı. Buna göre yıllık bazda sanayi üretimi yüzde 9,1, aylık bazda yüzde 0,5 arttı. Ekonomistlerin beklentisi sanayi üretiminin yıllık yüzde 8 artması ve aylık yüzde 0,3 daralmasıydı. Olumlu verinin piyasalara etkisi sınırlı kaldı. Öte yandan Uluslararası kredi derecelendirme kuruluşu Fitch Ratings, Türkiye ekonomisine ilişkin değerlendirmesinde yeni ekonomi politikası karışımının kamu finansmanı ve kamu döviz pozisyonunda riskleri artırdığına dikkat çekerken söz konusu politikanın makroekonomik ve finansal istikrara yönelik riskleri azaltmadığını belirtti.

**Euro Bölgesi**

Küresel piyasalarda resesyon fiyatlamaları dikkat çekerken Avrupa endeksleri de günü %2'ye yakın kayıplarla tamamladı. Avrupa Birliği Komisyonu Euro Bölgesi için enflasyon tahminlerini yukarı yönlü revize ederken büyüme tahminlerini aşağı yönlü revize etti. Buna göre Komisyon 2022 yılı Euro Bölgesi enflasyon tahminini yüzde 6,1'den yüzde 7,6'ya ve 2023 tahminini yüzde 2,7'den yüzde 4'e yükseltirken büyüme tahmini ise 2022 için yüzde 2,7'den yüzde 2,6'ya, 2023 için yüzde 1,4'e düşürdü. Rekor yüksek enflasyonun bu sene sonunda zirve yapmasının beklendiği, 2023'te kademeli olarak düşeceği öngörüldü. Ancak savaş belirsizliği nedeniyle aşağı yönlü risklerin olduğuna vurgu yapıldı.

**ABD**

ABD Çalışma Bakanlığı, haftalık işsizlik maaşı başvurularına ilişkin verileri açıkladı. Buna göre, ülkede ilk kez işsizlik maaşı talebinde bulunanların sayısı, 9 Temmuz ile biten haftada önceki haftaya kıyasla 9 bin kişi artarak 244 bine yükseldi. Piyasa beklentilerini geride bırakarak 8 ayın en yüksek seviyesine ulaşan işsizlik maaşı başvurularının bu dönemde 235 bin olması öngörülüyordu. Öte yandan, ABD'de ÜFE, haziranda aylık %1,1 ve yıllık %11,3 artarak piyasa beklentilerinin üzerinde yükseliş gösterdi. ABD'de haziranda beklentileri aşan üretici enflasyonu, işletmelerin emtia fiyatlarındaki son düşüşten önce güçlü enflasyonist baskılarla karşı karşıya kalmaya devam ettiğini göstermeye devam etti. Bugün ABD'de perakende satışlar verisi takip edilecek. Veri, mal talebi ve tüketim harcamaları hissiyatı açısından önem arz ediyor.

## Piyasa Verileri

| Pariteler | Son | Günlük Değ. (%) | Haftalık Değ. (%) | Yılbaşı Değ. (%) |
|---|---|---|---|---|
| USDTRY | 17.4685 | 0.13 | 1.13 | 30.33 |
| EURTRY | 17.5192 | 0.25 | -0.44 | 15.98 |
| EURUSD | 1.0029 | 0.09 | -1.55 | -11.84 |
| GBPUSD | 1.1835 | 0.08 | -1.65 | -12.54 |
| USDJPY | 138.94 | 0.00 | 2.10 | 20.71 |

| Sepetler | Son | Günlük Değ. bp | Haftalık Değ. bp | Yılbaşı Değ. bp |
|---|---|---|---|---|
| ½ $ + ½ € | 17.6075 | 2.50 | 19.75 | 331.75 |
| Dolar Endeksi | 108.6160 | 1.50 | 172.10 | 1,294.60 |
| REK | 55.6200 | - | - | 790.00 |

| Endeks Vadeliler | Son | Günlük Değ. (%) | Haftalık Değ. (%) | Yılbaşı Değ. (%) |
|---|---|---|---|---|
| S&P 500 Yakın Vade | 3,795.00 | 0.05 | -2.72 | -20.25 |
| DAX Yakın Vade | 12,588.00 | 0.63 | -3.08 | -20.61 |
| Dow Jones Yakın Vade | 30,606.00 | 0.01 | -2.25 | -15.51 |

| Emtialar | Son | Günlük Değ. (%) | Haftalık Değ. (%) | Yılbaşı Değ. (%) |
|---|---|---|---|---|
| Ons Altın | 1,710.28 | 0.03 | -1.85 | -6.52 |
| Gram Altın | 960.79 | 0.19 | -0.66 | 23.03 |
| WTI | 93.50 | -0.23 | -8.70 | 23.80 |
| BRENT | 97.44 | -0.01 | -7.65 | 25.30 |
| Bakır | 3.22 | -1.54 | -8.16 | -27.42 |

| Tahviller | Son | Günlük Değ. bp | Haftalık Değ. bp | Yılbaşı Değ. bp |
|---|---|---|---|---|
| Türkiye 2 Yıllık | 23.8700 | 0.00 | 6.00 | 117.00 |
| Türkiye 10 Yıllık | 18.9100 | -6.00 | -6.00 | -541.00 |
| ABD 10 Yıllık | 2.9460 | -1.50 | -13.80 | 143.20 |
| ABD 2 Yıllık | 3.1240 | -0.80 | 0.90 | 239.40 |
| Almanya 10 Yıllık | 1.1740 | 3.10 | -9.50 | 135.10 |
| Almanya 2 Yıllık | 0.4830 | 3.10 | -5.90 | 111.10 |

| Gelişmekte Olan Ülke Kurları | Son | Günlük Değ. (%) | Haftalık Değ. (%) | Yılbaşı Değ. (%) |
|---|---|---|---|---|
| USDZAR | 17.1767 | 0.06 | 2.07 | 7.67 |
| USDIDR | 15,023.55 | -0.12 | 0.31 | 5.49 |
| USDTRY | 17.4685 | 0.13 | 1.13 | 30.33 |
| USDRUB | 58.2250 | -0.09 | -10.42 | -22.25 |
| USDBRL | 5.4238 | -0.02 | 3.17 | -2.65 |
| USDCNY | 6.7564 | 0.00 | 0.91 | 6.30 |
| USDMXN | 20.8229 | 0.07 | 1.77 | 1.46 |
| USDCZK | 24.4013 | -0.05 | 0.89 | 11.52 |
| USDHUF | 404.5300 | -0.12 | 1.75 | 24.58 |
| USDPLN | 4.8041 | -0.10 | 2.52 | 19.08 |

**Bugün Açıklanacak Önemli Veriler**

| Saat | Ülke | Önemi | Açıklanacak Veriler | Beklenti | Önceki |
|---|---|---|---|---|---|
| 12:00 | EUR | ** | Ticaret Dengesi (May) | | -32,4B |
| 15:30 | USD | *** | Çekirdek Perakende Satışlar (Aylık) (Haz) | 0,6% | 0,5% |
| 15:30 | USD | *** | Perakende Satışlar (Aylık) (Haz) | 0,8% | -0,3% |
| 16:15 | USD | ** | Sanayi Üretimi (Aylık) (Haz) | 0,2% | 0,1% |
| 16:15 | USD | ** | Sanayi Üretimi (Yıllık) (Haz) | | 5,4% |
| 17:00 | USD | ** | İşletme Stokları (Aylık) (May) | 1,3% | 1,2% |
| 17:00 | USD | ** | Michigan Tüketici Beklentileri (Tem) | 47 | 47,5 |
| 17:00 | USD | ** | Michigan Tüketici Hissiyatı (Tem) | 49,9 | 50 |
| 20:00 | USD | ** | Baker Hughes Sondaj Kuyusu Sayısı | | 597 |

## Euro/Dolar

ABD'de ÜFE verisi Haziran'da aylık yüzde 1,1, yıllık yüzde 11,3 ile tahminlerin üzerinde arttı. Beklenti aylık yüzde 0,8, yıllık yüzde 10,7 artış olmasıydı. Piyasalarda Fed'in 100 baz puan faiz artırımı yapma ihtimali fiyatlanıyor. Hisse senedi endeksleri ve emtialar baskılanırken dolar endeksi ve tahviller güçleniyor. Dolar endeksi bu sabah 108,5'li seviyelerde bulunuyor. Avrupa'da ise resesyon endişeleri piyasaları baskılamaya devam ediyor. Avrupa Birliği 2022 yılı Euro Bölgesi enflasyon tahminini yüzde 6,1'den yüzde 7,6'ya ve 2023 tahminini yüzde 2,7'den yüzde 4'e yükseltirken büyüme tahmini ise 2022 için yüzde 2,7'den yüzde 2,6'ya, 2023 için yüzde 1,4'e düşürdü. Paritede 1.0068 - 1.0117 - 1.0175 seviyeleri direnç, 0.9962 - 0.9903 - 0.9855 seviyeleri destek olarak takip edilebilir.

**Günlük Pivot Seviyeleri**

| | |
|---|---|
| | 1.0499 |
| | 1.0481 |
| | 1.0453 |
| 1.0425 | |
| | 1.0407 |
| | 1.0389 |
| | 1.0361 |

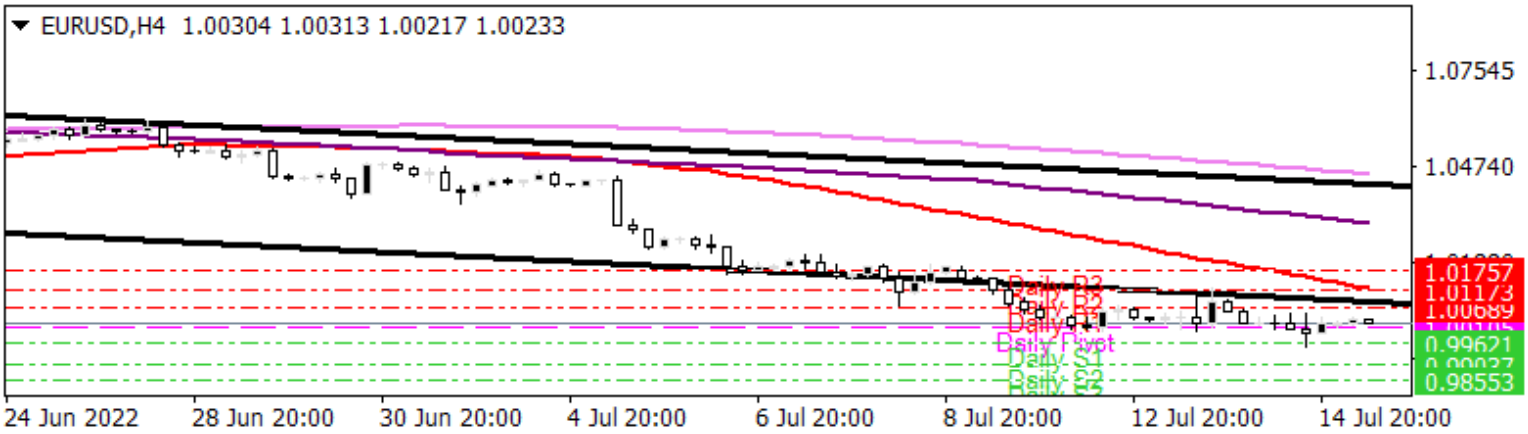


## GBP/USD

GBPUSD paritesi dünkü düşüşünden toparlanmaya çalışıyor. Bugün ABD'de açıklanacak Perakende Satışlar verisinden önce dolar endeksi son 19 yılın zirvesine çıktı. Ülkede perakende satışlarının haziranda -0,3%'ten 0,8%'e artması bekleniyor. Sterlin cephesinde ise siyasi belirsizlik sürüyor. Başbakan Boris Johnson'ın istifası hane halkının ekonomide büyüme beklentilerine olan güveni sarstı. Yüksek enflasyon rakamları resesyon korkularını tetiklemeye devam ediyor. Bugün İngiltere'de veri gündemi sakin. GBPUSD için 1.1892 – 1.1959 – 1.2025 seviyeleri direnç, 1.1758 – 1.1692 – 1.1625 seviyeleri destek olarak takip edilebilir.

**Günlük Pivot Seviyeleri**

| | |
|---|---|
| | 1.2235 |
| | 1.2201 |
| | 1.2153 |
| 1.2106 | |
| | 1.2071 |
| | 1.2037 |
| | 1.1989 |

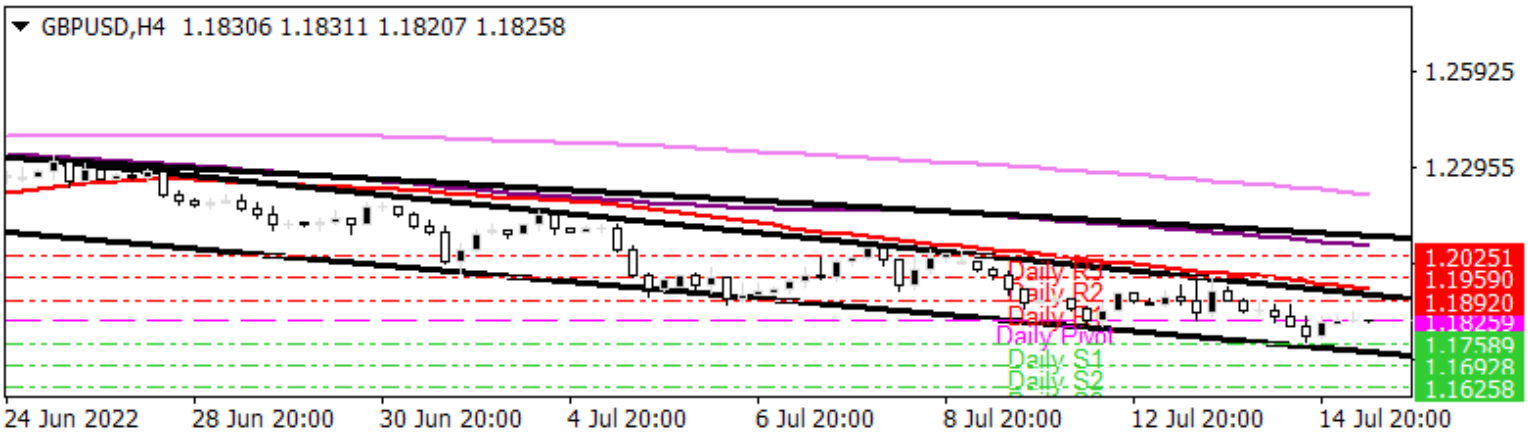

## USD/TRY

ABD'de TÜFE verisinin ardından açıklanan ÜFE verisi de Haziran'da aylık yüzde 1,1, yıllık yüzde 11,3 ile tahminlerin üzerinde arttı. Beklenti aylık yüzde 0,8, yıllık yüzde 10,7 artış olmasıydı. Piyasalarda Fed'in 100 baz puan faiz artırımı yapma ihtimali fiyatlanıyor. Hisse senedi endeksleri ve emtialar baskılanırken dolar endeksi ve tahviller güçleniyor. Dolar endeksi bu sabah 108,5'li seviyelerde bulunuyor. Yurtiçinde ise sanayi üretimi verisi takip edildi. Buna göre sanayi üretimi yıllık bazda yüzde 9,1, aylık bazda yüzde 0,5 arttı. Ekonomistlerin beklentisi sanayi üretiminin yıllık yüzde 8 artması ve aylık yüzde 0,3 daralmasıydı. Bugün Türkiye piyasaları resmi tatil sebebiyle kapalı olacak. USD/TL bu sabah 17,44'lü seviyelerde fiyatlanıyor.

**Günlük Pivot Seviyeleri**

| | |
|---|---|
| | 16.9595 |
| | 16.8979 |
| | 16.8569 |
| 16.8158 | |
| | 16.7542 |
| | 16.6926 |
| | 16.6516 |

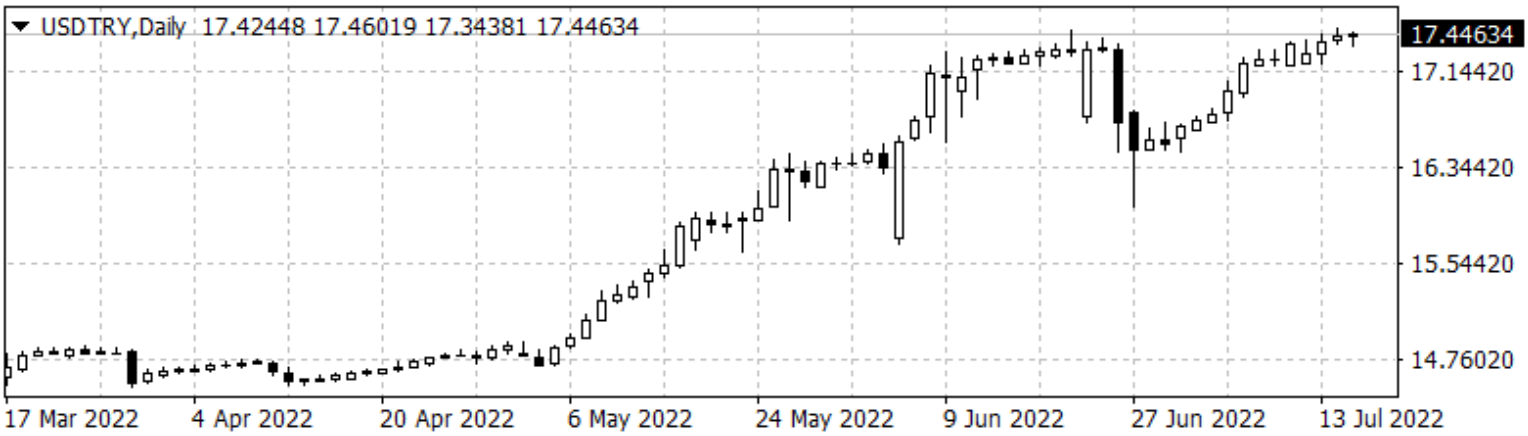


## EUR/TRY

Avrupa Birliği 2022 yılı Euro Bölgesi enflasyon tahminini yüzde 6,1'den yüzde 7,6'ya ve 2023 tahminini yüzde 2,7'den yüzde 4'e yükseltirken büyüme tahmini ise 2022 için yüzde 2,7'den yüzde 2,6'ya, 2023 için yüzde 1,4'e düşürdü. Rekor yüksek enflasyonun bu sene sonunda zirve yapmasının beklendiği, 2023'te kademeli olarak düşeceği öngörüldü ancak savaş belirsizliği nedeniyle aşağı yönlü risklerin olduğuna vurgu yapıldı. Yurtiçinde ise sanayi üretimi yüzde 9,1, aylık bazda yüzde 0,5 arttı. Ekonomistlerin beklentisi sanayi üretiminin yıllık yüzde 8 artması ve aylık yüzde 0,3 daralmasıydı. Bugün Türkiye piyasaları resmi tatil sebebiyle kapalı olacak. EUR/TL paritesi bu sabah 17,47'li seviyelerde seyrediyor.

**Günlük Pivot Seviyeleri**

| | |
|---|---|
| | 17.7669 |
| | 17.6914 |
| | 17.6105 |
| 17.5296 | |
| | 17.4541 |
| | 17.3787 |
| | 17.2978 |

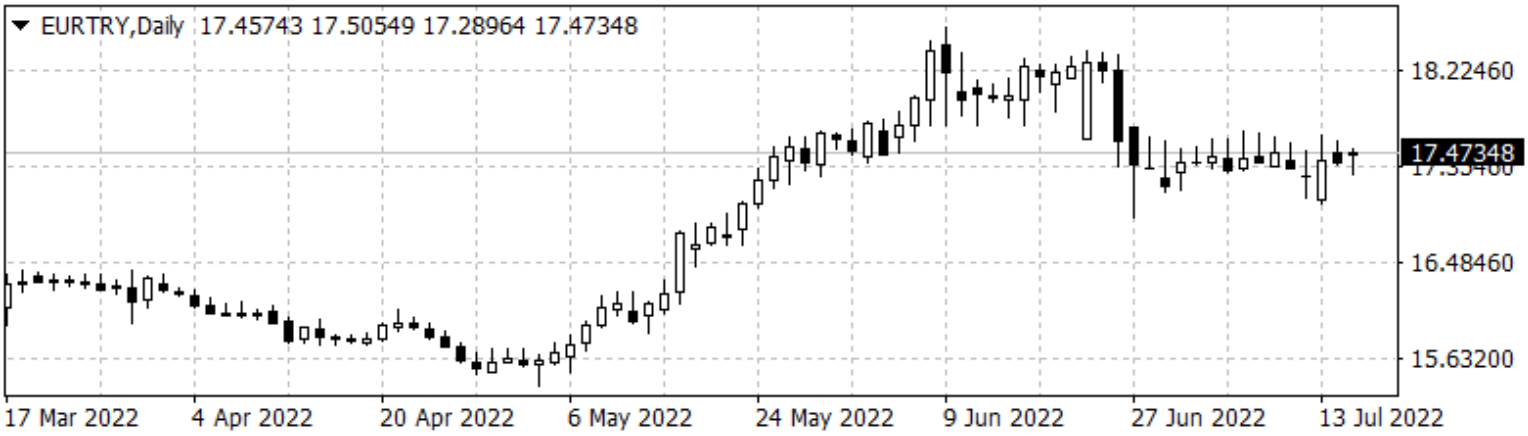

## XAU/USD

Günlerdir yatay hareket eden altın fiyatları geri çekiliyor. ABD'de güçlü gelen istihdam verilerinin ardından beklentilerin oldukça üzerinde gerçekleşen enflasyon verisiyle piyasalarda Fed'in 100 baz puan faiz artırımı yapma ihtimali fiyatlanıyor. Hisse senedi endeksleri ve emtialar baskılanırken dolar endeksi ve tahviller güçleniyor. Dolar endeksi bu sabah 108,5'li seviyelerde bulunuyor. Dün beklentilerin üzerinde gerçekleşen ÜFE verisinin ardından yatırımcıların gözü bugün de Perakende Satış verisinde olacak. Ons altında 1731 - 1753 – 1770 seviyeleri direnç, 1692 - 1675 – 1654 seviyeleri destek olarak takip edilebilir.

**Günlük Pivot Seviyeleri**

| | |
|---|---|
| | 1,823.75 |
| | 1,819.02 |
| | 1,813.51 |
| 1,808.00 | |
| | 1,803.27 |
| | 1,798.54 |
| | 1,793.03 |

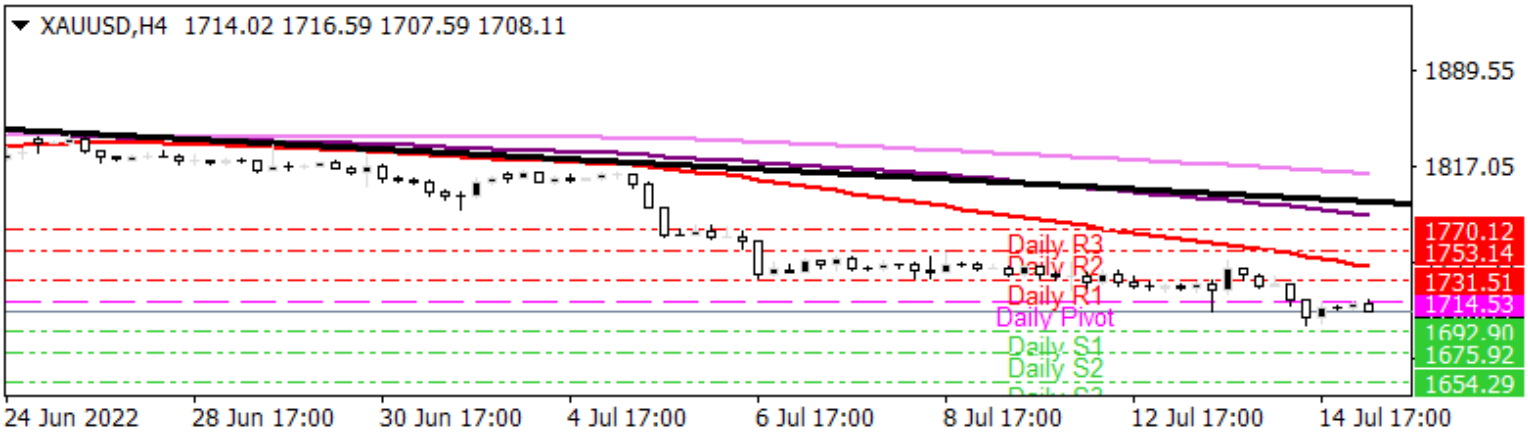


## DAX Yakın Vade

Almanya hisse senetleri dün %1,86'lık kayıpla günü tamamladı. Almanya 1 Ağustos tarihinden itibaren Rusya'dan kömür alımını, 31 Aralık'tan itibaren de petrol alımını tamamen durduracağını duyurdu. Analistler Avrupa Birliği'nin Rusya'dan tedarik ettiği yıllık 158 milyar metreküp gazdan vazgeçmenin ve bu büyük boşluğu doldurmanın en büyük zorluk olacağını belirtiyor. Avrupa Birliği 2022 yılı Euro Bölgesi enflasyon tahminini yüzde 6,1'den yüzde 7,6'ya ve 2023 tahminini yüzde 2,7'den yüzde 4'e yükseltirken büyüme tahmini ise 2022 için yüzde 2,7'den yüzde 2,6'ya, 2023 için yüzde 1,4'e düşürdü. Endeks için 12.876 – 12.981 – 13.117 seviyeleri direnç, 12.550 – 12.459 – 12.372 seviyeleri destek olarak takip edilebilir.

**Günlük Pivot Seviyeleri**

| | |
|---|---|
| | 13,110.33 |
| | 12,953.67 |
| | 12,731.33 |
| 12,509.00 | |
| | 12,352.33 |
| | 12,195.67 |
| | 11,973.33 |

## Dow Jones Yakın Vade

New York borsası, artan resesyon endişeleri ve ABD'de bankalar öncülüğünde başlayan gelir raporu döneminde, JPMorgan ve Morgan Stanley'in beklentilerin altında kalan ikinci çeyrek bilançolarının etkisiyle günü düşüşle tamamladı. Kapanışta Dow Jones endeksi, %0,46 azalışla 30.630 puana geriledi. Fed'in temmuz toplantısına yaklaşırken, enflasyon göstergelerinin yüksek seyretmesi, Fed'in enflasyonu kontrol altına almak amacıyla sıkı para politikasında daha da şahinleşebileceği endişeleri ana gündem unsuru olmaya devam ediyor. Endekste 30.888 – 31.163 – 31.554 seviyeleri direnç, 30.223 – 29.832 – 29.558 seviyeleri destek olarak takip edilebilir.

**Günlük Pivot Seviyeleri**

| | |
|---|---|
| 31,700.00 | |
| 31,453.00 | |
| 31,233.00 | |
| 31,013.00 | |
| 30,766.00 | |
| 30,519.00 | |
| 30,299.00 | |

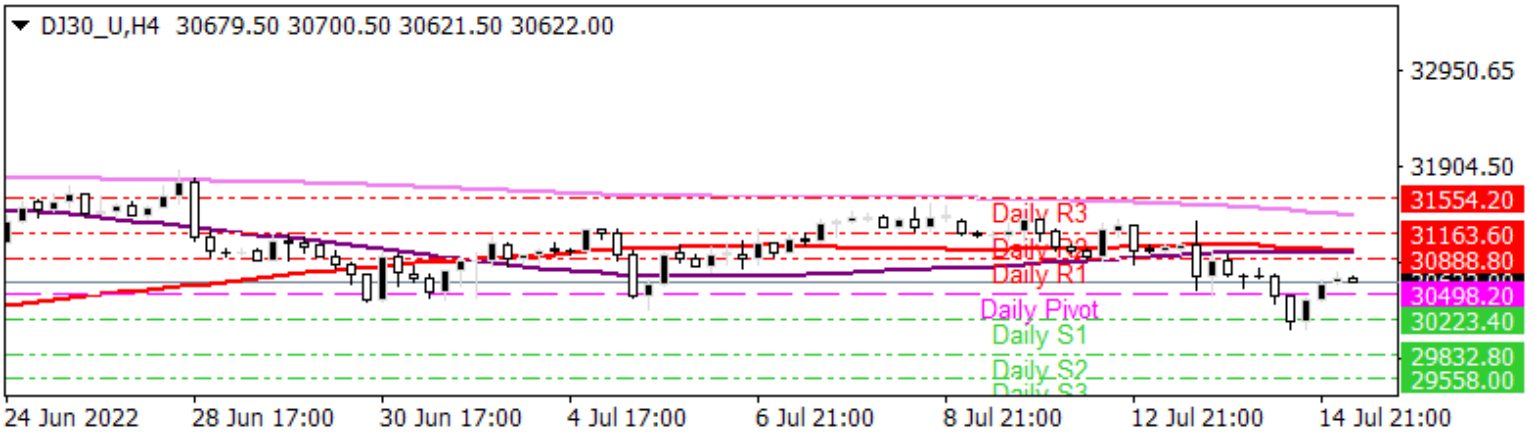


## S&P 500 Yakın Vade

ABD endeksleri, Perşembe seans kapanışında karışık bir seyir izledi. Makroekonomik veriler açısından yoğun haftada, Üretici Fiyat Endeksi (ÜFE), haziranda aylık %1,1 ve yıllık %11,3 artarak piyasa beklentilerinin üzerinde yükseliş kaydetti. Fed'in temmuz toplantısına yaklaşırken, enflasyon göstergelerinin yüksek seyretmesi, Fed'in enflasyonu kontrol altına almak amacıyla sıkı para politikasında daha da şahinleşebileceği endişeleri ana gündem unsuru olmaya devam ediyor. Piyasa açılışında %1 düşüşle seansa başlayan S&P 500'de yatay negatif kapanış gözlemlendi. Bilişim Teknolojileri %0,93 yükseliş kaydederek sektörel bazda pozitif ayrıştı. Endeks için 3.826 – 3.857 – 3.908 seviyeleri direnç, 3.744 – 3.693 – 3.662 seviyeleri destek olarak takip edilebilir.

**Günlük Pivot Seviyeleri**

| | |
|---|---|
| 3,993.25 | |
| 3,925.50 | |
| 3,879.50 | |
| 3,833.50 | |
| 3,765.75 | |
| 3,698.00 | |
| 3,652.00 | |

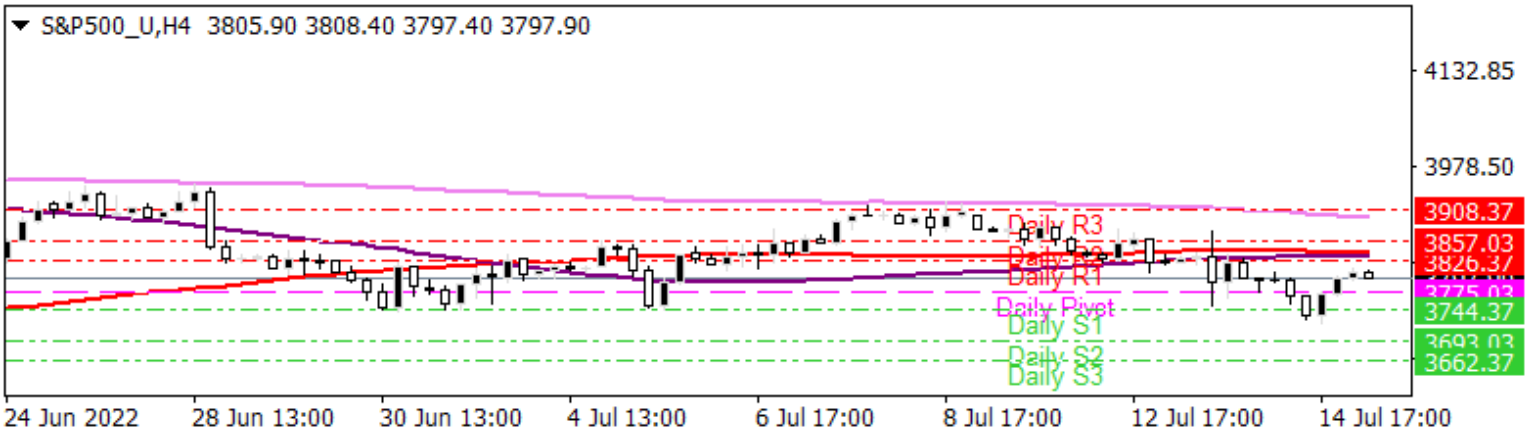

## Brent Petrol

Brent petrolde savaş başlangıcından bu yana en düşük fiyatlamalar gözlemleniyor. Fed'in yüksek enflasyon nedeniyle daha agresif faiz artışı yapacağına dair endişeler petrolü baskılıyor. ABD'de güçlü gelen istihdam verilerinin ardından beklentilerin oldukça üzerinde gerçekleşen enflasyon verisiyle piyasalarda Fed'in 100 baz puan faiz artırımı yapma ihtimali fiyatlanıyor. Öte yandan ABD Enerji Bilgi İdaresi ülkedeki ticari ham petrol stoklarının geçen hafta 3,3 milyon varil artarak 427 milyon 100 bin varile yükseldiğini açıkladı. Piyasa beklentisinin aksine gerçekleşen veri petrol fiyatlarının üzerinde baskı oluşturdu ve düşüş etkenlerinden birisi olarak yerini aldı. 101.92 - 104.08 – 107.80 seviyeleri direnç, 96.04 - 92.32 – 90.16 seviyeleri destek olarak takip edilebilir.

**Günlük Pivot Seviyeleri**

| | |
|---|---|
| 117.44 | |
| 115.23 | |
| 113.93 | |
| 112.62 | |
| 110.41 | |
| 108.20 | |
| 106.90 | |

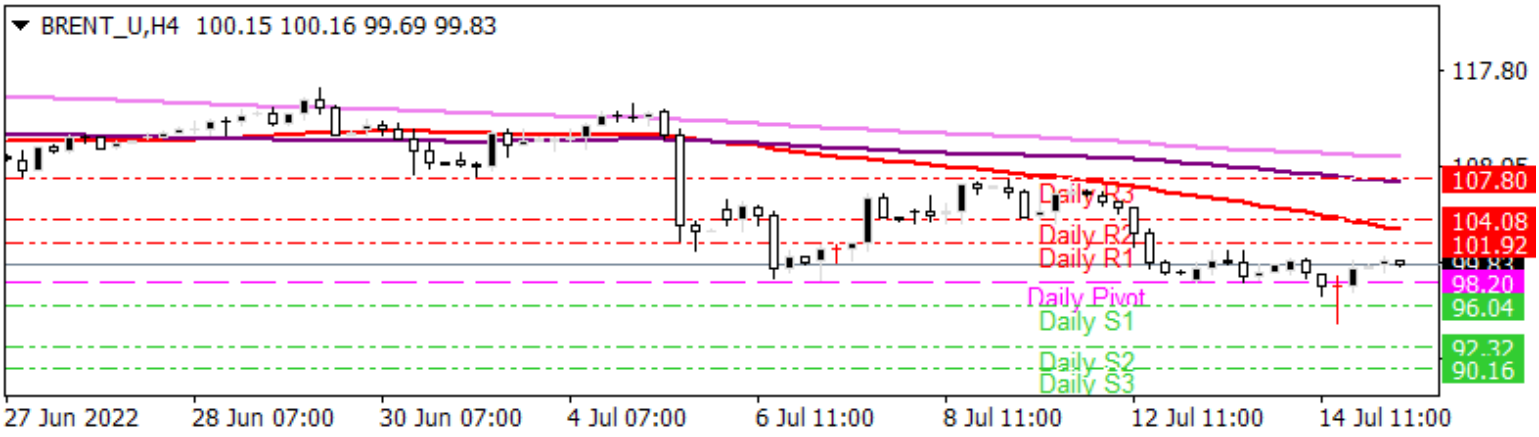


## USD/JPY

USDJPY paritesi 1998'den bu yana görülen en yüksek seviyede işlem görüyor. ABD'de takip edilen güçlü TÜFE verisinin ardından dün açıklanan ÜFE verisi de haziranda aylık %1,1 ve yıllık %11,3 artarak piyasa beklentilerinin üzerinde yükseliş kaydetti. Yatırımcılar Fed'in enflasyonu kontrol altına almak amacıyla sıkı para politikasında daha da şahinleşebilmesinden endişeli. Öte yandan, Japonya Merkez Bankasının güvercin tonu Japon Yenini baskılamaya devam ediyor. Bugün ABD Perakende Satışları verisi gündemde olacak. Parite için 139.78 – 140.64 – 141.90 seviyeleri direnç, 137.66 – 136.41 – 135.54 seviyeleri destek olarak takip edilebilir.

**Günlük Pivot Seviyeleri**

| | |
|---|---|
| 137.04 | |
| 136.41 | |
| 136.05 | |
| 135.70 | |
| 135.06 | |
| 134.43 | |
| 134.08 | |

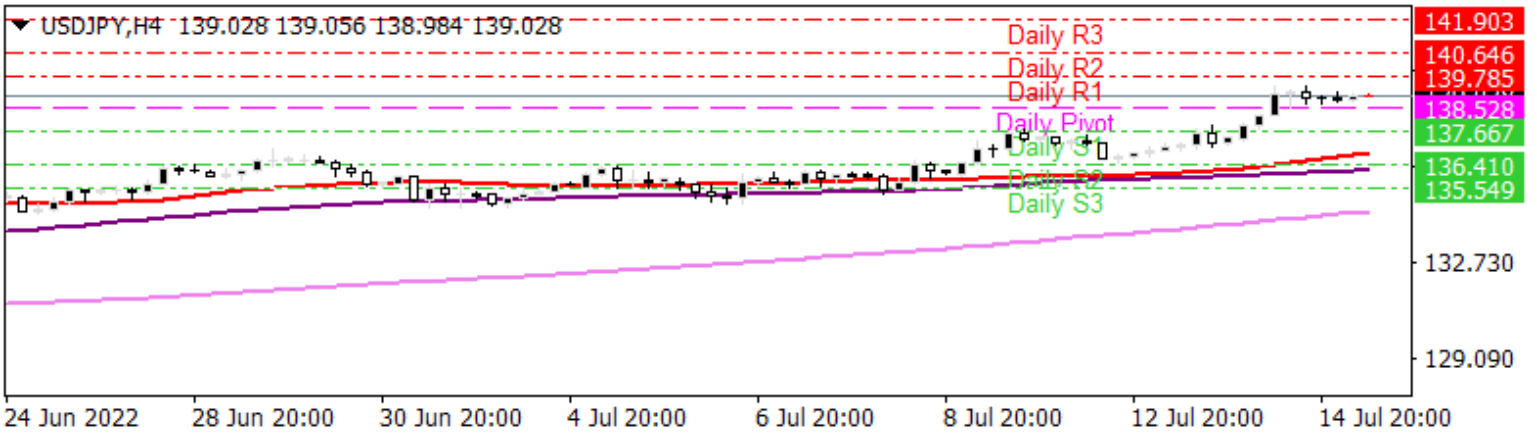

## Gedik Yatırım Menkul Değerler A.Ş. - Yatırım Danışmanlığı Birimi

**Ünvan :** Gedik Yatırım Menkul Değerler A.Ş. – Gedik Foreks

**Adres :** Altayçeşme Mah. Çamlı Sok. Ofis Park Maltepe No:21/4 Kat:10-11-12 Maltepe/İstanbul/Türkiye

**Tel :**(0216) 453 0120

**E-Posta :** gedikforex@gedik.com

*** Gedik Yatırım Foreks Bülteni, Genel Yatırım Tavsiyesi Kapsamında Yatırım Danışmanlığı Birimi Tarafından Hazırlanmaktadır.**

## YASAL UYARI

"Burada yer alan bilgiler Gedik Yatırım tarafından bilgilendirme amacıyla hazırlanmıştır. Yatırım sinyal, bilgi, yorum ve tavsiyeleri yatırım danışmanlığı kapsamında değildir. Yatırım danışmanlığı hizmeti; aracı kurumlar, portföy yönetim şirketleri, mevduat kabul etmeyen bankalar ile müşteri arasında imzalanacak yatırım danışmanlığı sözleşmesi çerçevesinde sunulmaktadır. Burada yer alan sinyal, yorum ve tavsiyeler, herhangi bir yatırım aracının alım satım önerisi ya da getiri vaadi olarak yorumlanmamalıdır. Bu görüşler mali durumunuz ile risk ve getiri tercihlerinize uygun olmayabilir ve sadece burada yer alan bilgilere ve sinyallere dayanarak yatırım kararı verilmesi beklentilerinize uygun sonuçlar doğurmayabilir. Burada yer alan sinyaller, fiyatlar, veriler ve bilgilerin tam ve doğru olduğu garanti edilemez; içerik, haber verilmeksizin değiştirilebilir. Tüm sinyal ve veriler, Gedik Yatırım tarafından güvenilir olduğuna inanılan kaynaklardan alınmıştır. Bu sinyal ve kaynakların kullanılması nedeni ile ortaya çıkabilecek hatalardan ve zararlardan Gedik Yatırım sorumlu değildir."