Piyasa Gündemi

ABD ekonomisi 2022 yılının ikinci çeyreğinde sınırlı bir büyüme beklentilerine karşın %0,9 oranında daralma kaydetti. ABD ekonomisi iki çeyrek üst üstte daralma gösterirken, resesyon tartışmaları gündemdeki yerini koruyor. Zayıf gelen veri sonrasında Fed'in daha yumuşak bir sıkılaşmaya gidebileceğine dair artan beklentiler ise küresel risk iştahını destekliyor. Ekonomik veri akışları ve merkez bankalarına dair beklentiler fiyatlamaları belirlemeye devam edecektir.

Açıklanacak Önemli Ekonomik Veriler

- 12:00 Euro Bölgesi – GSYH 2022/2Ç Önem: Yüksek
- 12:00 Euro Bölgesi – Öncü TÜFE Önem: Yüksek

Türkiye

Türkiye Cumhuriyet Merkez Bankası 2022 yıl sonu enflasyon tahminini %42,8'den %60,4'e yükseltti. TCMB, enflasyonun 2023 yıl sonunda %19,2 olarak gerçekleşeceğini tahmin etti. TCMB Başkanı Ş.Kavcıoğlu, "Enflasyonda atalet olmaması için tedbiler alınıyor. Gerektiğinde sert tedbirler alınır" ifadelerini kullandı. Son dönemde atılan makroihtiyati adımların etkisi ile kredi gelişiminin normalleşmeye başladığını belirten Kavcıoğlu, gerektiğinde bu alana ilişkin adımların atılabileceğine işaret etti. TCMB, Para Politikası Kurulu'nun Temmuz toplantısına ilişkin özetlerinde "Liralaşma stratejisi kapsamında atılan politika adımlarının da etkisiyle Türkiye'nin Türk lirası cinsi devlet tahvili getirileri de bu dönemde başta uzun vadede olmak üzere benzer ekonomilere göre daha olumlu bir performans sergilemiştir" ifadelerini kullandı. Yurt içinde bugün dış ticaret rakamları ön planda olcak.

Euro Bölgesi

Dün açıklanan verilere göre Euro Bölgesi'nde ekonomik güven, tüketici ve işletmelerin enerji kısıntısına dair endişeleriyle yaklaşık 1,5 yılın en düşük seviyesine geriledi, tüm sektörlerde iyimserlik azalırken tüketici güveni de rekor düşük seviyeye indi. Avrupa Komisyonu'nun verilerine göre temmuz ayında ekonomik güven 99 olarak kaydedildi. Endeks önceki ay 103,5 değerini almıştı. Almanya enflasyonu ise beklentilerin üstünde yükselerek 11 yıldır ilk defa faiz artışı yapan Avrupa Merkez Bankası üzerinde faiz artış hızını artırması konusunda baskılara yenisini ekledi. Almanya'nın temmuz ayı için yıllık enflasyonu geçtiğimiz ay açıklanan geçici rahatlama önlemleri sonucu %8,2'ye gerilemesi sonrası tekrar %8,5'e yükseldi. Bugün Euro Bölgesi'nden gelecek olan TÜFE verisi ve Almanya'dan gelecek olan büyüme verisi önem arz ediyor.

ABD

Zayıf makroekonomik verilere rağmen ABD hisse senedi piyasaları alıcılı seyrediyor. Dün ABD'de büyüme verisi takip edildi. Ülke ekonomisi yılın ikinci çeyreğinde yüzde 0,9 daraldı. ABD ilk çeyrekte de yüzde 1,6 küçülme kaydetmişti. Böylelikle ülke üst üste iki çeyrek daralma kaydederek teknik resesyona girdi. Veri sonrası açıklamalarda bulunan Hazine Bakanı Yellen, ülke ekonomisinin resesyonda olmadığını, istihdam ve tüketici harcamalarının arttığını ve işletmelerin büyüdüğünü bildirdi. Biden ise enflasyonu düşürmeye çalışırken büyümenin yavaşlamasının sürpriz olmadığını kaydetti. Ülkede dün açıklanan haftalık işsizlik maaşı başvuruları da 4 haftada ilk kez geriledi. ABD'de bilanço sezonu devam ederken endekslerde iyimser hava korunuyor.

Piyasa Verileri

Pariteler	Son	Günlük Değ. (%)	Haftalık Değ. (%)	Yılbaşı Değ. (%)
USDTRY	17.9352	0.11	1.10	33.82
EURTRY	18.3666	0.55	1.12	21.59
EURUSD	1.0240	0.42	0.38	-9.98
GBPUSD	1.2216	0.36	1.75	-9.73
USDJPY	132.69	-1.16	-2.50	15.29

Sepetler	Son	Günlük Değ. bp	Haftalık Değ. bp	Yılbaşı Değ. bp
½ $ + ½ €	18.0550	-9.37	-0.50	376.50
Dolar Endeksi	105.8170	-38.80	-72.80	1,014.70
REK	55.6200	-	-	790.00

Endeks Vadeliler	Son	Günlük Değ. (%)	Haftalık Değ. (%)	Yılbaşı Değ. (%)
S&P 500 Yakın Vade	4,099.25	0.63	3.39	-13.85
DAX Yakın Vade	13,339.00	0.44	0.57	-15.87
Dow Jones Yakın Vade	32,511.00	0.06	2.00	-10.26

Emtialar	Son	Günlük Değ. (%)	Haftalık Değ. (%)	Yılbaşı Değ. (%)
Ons Altın	1,766.92	0.62	2.27	-3.43
Gram Altın	1,018.92	0.63	3.41	30.47
WTI	96.10	-0.49	1.47	27.24
BRENT	101.83	-0.42	2.49	30.95
Bakır	3.49	-0.25	4.45	-21.24

Tahviller	Son	Günlük Değ. bp	Haftalık Değ. bp	Yılbaşı Değ. bp
Türkiye 2 Yıllık	22.6900	-8.00	43.00	-1.00
Türkiye 10 Yıllık	17.8200	46.00	39.00	-650.00
ABD 10 Yıllık	2.6620	-1.20	-9.80	114.80
ABD 2 Yıllık	2.8350	-2.80	-16.00	210.50
Almanya 10 Yıllık	0.8290	0.10	-19.90	100.60
Almanya 2 Yıllık	0.2450	0.60	-18.50	87.30

Gelişmekte Olan Ülke Kurları	Son	Günlük Değ. (%)	Haftalık Değ. (%)	Yılbaşı Değ. (%)
USDZAR	16.4335	-0.32	-2.40	3.01
USDIDR	14,843.55	-0.08	-0.90	4.22
USDTRY	17.9352	0.11	1.10	33.82
USDRUB	60.8250	-1.90	4.65	-18.78
USDBRL	5.1838	-0.01	-5.71	-6.96
USDCNY	6.7422	-0.08	-0.13	6.08
USDMXN	20.2650	-0.08	-1.35	-1.25
USDCZK	24.0150	-0.45	-0.21	9.75
USDHUF	394.6600	-0.50	1.51	21.54
USDPLN	4.6503	-0.37	0.21	15.26

Bugün Açıklanacak Önemli Veriler

Saat	Ülke	Önemi	Açıklanacak Veriler	Beklenti	Önceki
02:30	JPY	**	İş İlanı/İş Başvurusu Oranı (Haz)	1,25	1,24
02:30	JPY	**	Tokyo Çekirdek Tüketici Fiyat Endeksi (TÜFE) (Yıllık) (Tem)	2,20%	2,10%
02:30	JPY	**	Tokyo Enerji ve Gıda Hariç TÜFE (Aylık) (Tem)	-	-0,10%
02:50	JPY	**	Sanayi Üretimi (Aylık) (Haz)	3,70%	-7,50%
02:50	JPY	**	Perakende Satışlar (Yıllık) (Haz)	2,80%	3,70%
12:00	EUR	**	Tüketici Fiyat Endeksi (TÜFE) (Aylık)	-	0,80%
12:00	EUR	***	Tüketici Fiyat Endeksi (TÜFE) (Yıllık) (Tem)	8,70%	8,60%
12:00	EUR	**	Gayri Safi Yurtiçi Hasıla (GSYİH) (Yıllık)	3,40%	5,40%
12:00	EUR	**	Gayri Safi Yurtiçi Hasıla (GSYİH) (çeyreklik)	0,20%	0,60%
15:30	USD	**	Çekirdek Kişisel Tüketim Giderleri Fiyat Endeksi (Yıllık) (Haz)	4,70%	4,70%
15:30	USD	**	İstihdam Maliyet Endeksi (çeyreklik) (2. Çeyrek)	1,20%	1,40%
15:30	USD	**	Kişisel Tüketim Harcamaları Fiyat Endeksi (Yıllık) (Haz)	-	6,3
15:30	USD	**	Kişisel Tüketim harcamaları Fiyat Endeksi (Aylık) (Haz)	-	0,60%
15:30	USD	**	Kişisel Gider (Aylık) (Haz)	0,90%	0,20%
17:00	USD	**	Michigan Tüketici Beklentileri (Tem)	-	47,30
17:00	USD	**	Michigan Tüketici Hissiyatı (Tem)	51,1	51,1
15:30	USD	**	Kişisel Gider (Aylık) (Haz)	0,90%	0,20%
17:00	USD	**	Michigan Tüketici Beklentileri (Tem)	-	47,3
17:00	USD	**	Michigan Tüketici Hissiyatı (Tem)	51,1	51,1

Euro/Dolar

Euro Bölgesi'nde ekonomik güven, tüketici ve işletmelerin enerji kısıntısına dair endişeleriyle yaklaşık 1,5 yılın en düşük seviyesine 99,0'a geriledi. Ayrıca tüm sektörlerde iyimserlik azalırken tüketici güveni de rekor düşük seviye olan 27,0 ile negatif taraftaki seyrini sürdürdü. Almanya enflasyonu Temmuz ayında öncü verilere göre %8,5'le beklentilerin üzerinde gelirken geçtiğimiz toplantıda faizleri yarım puan yükselten ECB'nin sıkılaşma hızı üzerindeki baskıyı artırdı. ABD ekonomisi yılın ikinci çeyreğinde yıllıklandırılmış bazda %0,9 daraldı. Böylelikle ülke üst üste iki çeyrek daralma kaydederek teknik resesyona girdi. Paritede 1.0249 – 1.030 – 1.0369 seviyeleri direnç, 1.0128 – 1.0061 – 1.0008 seviyeleri destek olarak takip edilebilir.

Günlük Pivot Seviyeleri

	1.0326
	1.0263
	1.0203
1.0143	
	1.0081
	1.0018
	0.9958

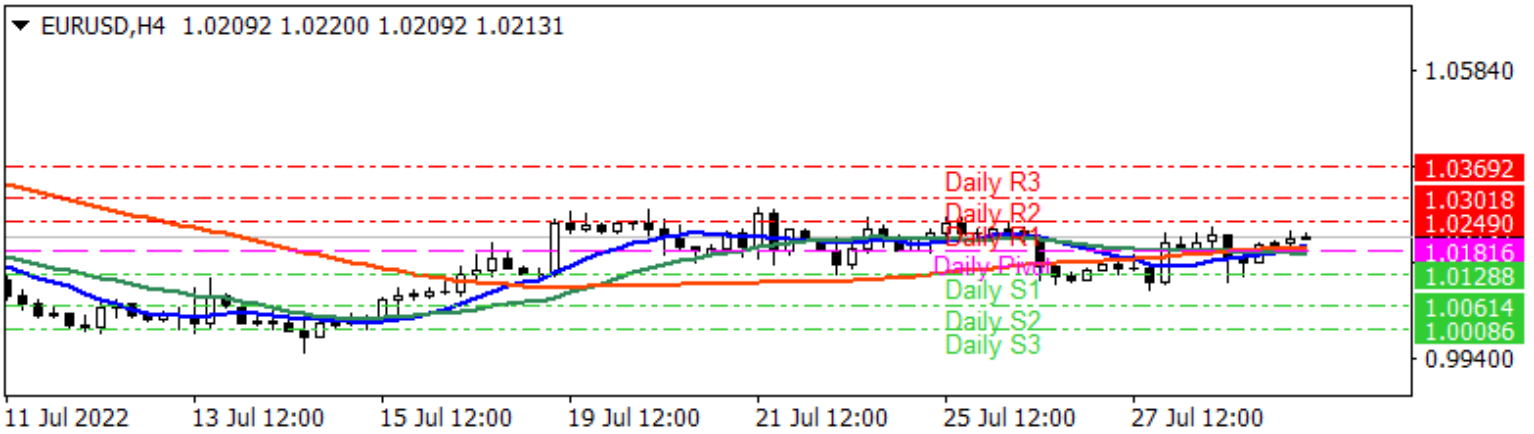

GBP/USD

Dün ABD tarafında açıklanan büyüme verisi, ABD'nin teknik olarak resesyona girdiğini doğruladı. Ülke ekonomisi yılın ikinci çeyreğinde yüzde 0,9 daraldı. ABD ilk çeyrekte de yüzde 1,6 küçülme kaydetmişti. Öte yandan İngiltere cephesinde, yatırımcıların odak noktası bir sonraki hafta İngiltere Merkez Bankası'nın faiz oranı kararlarında olacak. BOE Başkanı Andrew Bailey'in, enflasyon oranının %9,4'e yükselmesi nedeniyle faiz oranlarını daha da yükseltmesi bekleniyor. Parite için, 1.2211 – 1.2245 – 1.2300 seviyeleri direnç, 1.2123 - 1.2069 - 1.2034 seviyeleri destek olarak takip edilebilir.

Günlük Pivot Seviyeleri

	1.2207
	1.2120
	1.2038
1.1956	
	1.1868
	1.1781
	1.1699

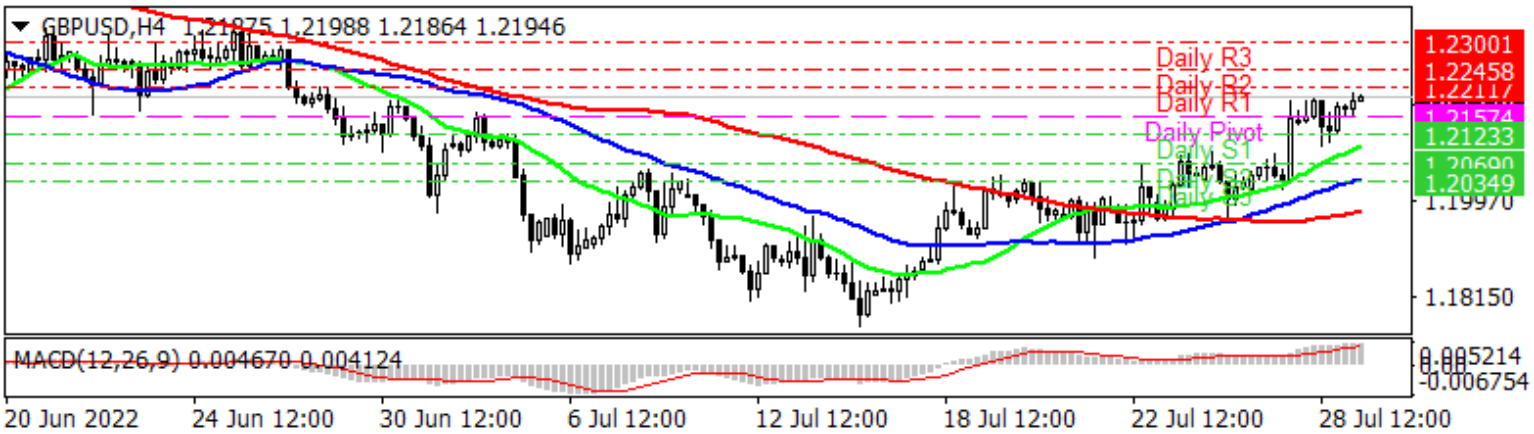

USD/TRY

Türkiye Cumhuriyet Merkez Bankası (TCMB) dünkü Enflasyon Raporu toplantısında, 2022 yıl sonu enflasyon tahminini %42,8'den %60,4'e yükseltti. ABD ekonomisi 2022 yılının ikinci çeyreğinde %0,9 oranında daralma kaydetti. Beklentiler %0,4 büyüme olması yönündeydi. Dolar endeksinin ABD'de beklentilerin altında gelen büyüme verisi sonrasında aşağı yönlü bir seyir izlediği görülürken, temmuz ayı içerisinde yukarı yönlü seyrin izlendiği Dolar/TL kuru kademeli yükseliş eğilimini sürdürüyor. Bugün yurt içinde dış ticaret dengesi ile ABD'de kişisel tüketim harcamaları ile Michigan tüketici güveni takip edilecektir. Bu sabah hafif bir seyrin etkili olduğu Dolar/TL, saat 08:50 itibariyle 17,93'lü seviyelerden, dolar endeksi ise 105,84 seviyelerinden işlem görüyor.

Günlük Pivot Seviyeleri

	17.7706
	17.6404
	17.5514
17.4623	
	17.3321
	17.2020
	17.1129

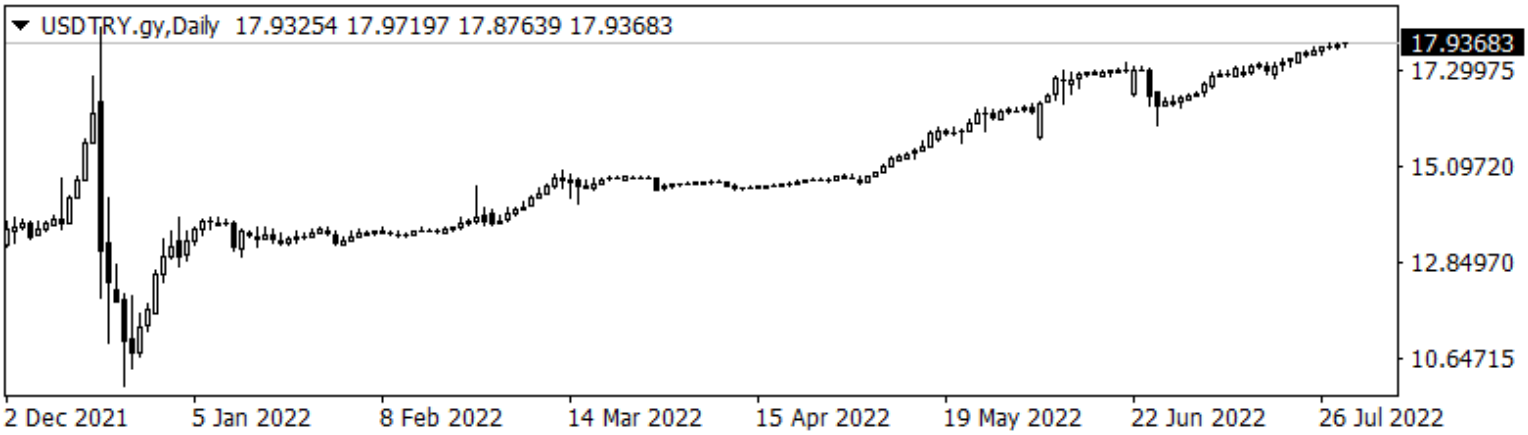

EUR/TRY

Dün Avrupa'nın en büyük ekonomisi olan Almanya'da temmuz ayına ait öncü enflasyon verisi ön plandaydı. Ülkede enflasyon %8,5'le beklentilerin üzerinde gelirken geçtiğimiz toplantıda faizleri yükselten ECB'nin sıkılaşma hızı üzerindeki baskıyı artırdı. Euro Bölgesi'nde ekonomik güven, tüketici ve işletmelerin enerji kısıntısına dair endişeleriyle yaklaşık 1,5 yılın en düşük seviyesine 99,0'a geriledi. Yurt içinde yılın üçüncü enflasyon raporu takip edildi. TCMB 2022 yıl sonu enflasyon tahminini %42,8'den %60,4'e yükseltti. Son dönemde atılan makro ihtiyati adımların etkisi ile kredi gelişiminin normalleşmeye başladığını belirten Kavcıoğlu, gerektiğinde bu alana ilişkin adımların atılabileceğine işaret etti. Euro/TL kuru bu sabah 08:30 saatlerinde 18,31'li seviyelerden fiyatlanıyor.

Günlük Pivot Seviyeleri

	18.2093
	18.0126
	17.8623
17.7121	
	17.5153
	17.3186
	17.1684

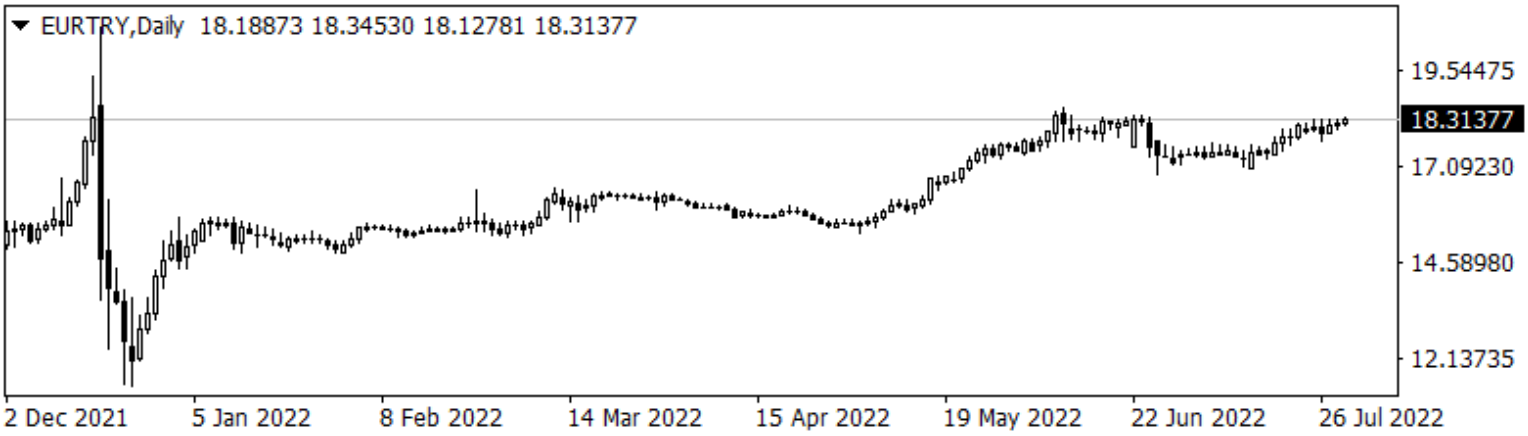

XAU/USD

Bu hafta Fed'in bir noktadan sonra faiz artış hızını yavaşlatabiliriz şeklindeki açıklamaları sonrasında Doların gevşemesiyle, emtialarda yükseliş izlendi. Çarşamba gününden itibaren emtialarda kayıpların telafi edilmeye çalışıldığı görülüyor. Fed etkisi hala izlenirken, dün ABD'de 2.çeyrek ilk okuma GSYIH verisi de açıklandı. Beklentilerin altında kalan veri, teknik resesyon şeklinde yorumlandı. Bu da Fed'in gelecek sene faiz artış döngüsüne ara verip, faiz indirimine başlayabilir beklentilerini güçlendirmeye başladı. Bu ihtimaller, emtialarda yükselişe neden olmaya devam ediyor. Bugün içinde Fed'in yakından izlediği çekirdek kişisel tüketim harcamaları endeksi takip edilecek. Ons altın için 1772 $ – 1787 $ – 1798 $ seviyeleri direnç, 1740 $ – 1725 $ – 1717 $ seviyeleri destek olarak takip edilebilir.

Günlük Pivot Seviyeleri

	1,737.58
	1,730.75
	1,720.00
1,709.25	
	1,702.42
	1,695.60
	1,684.85

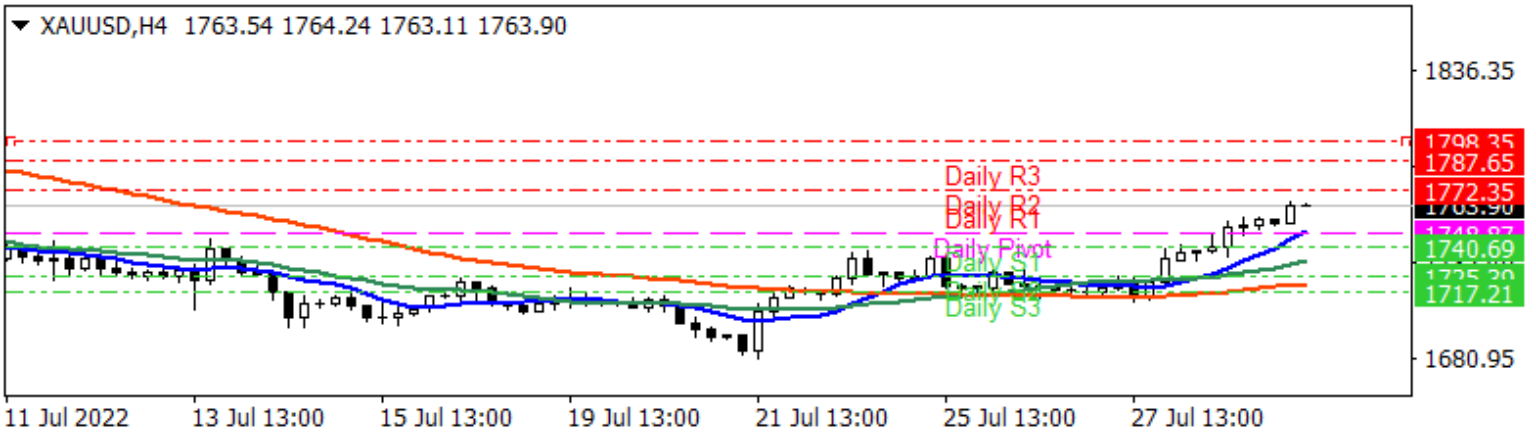

DAX Yakın Vade

Almanya hisse senedi piyasaları dün finans hizmetleri ve lojistik sektörleri öncülüğünde yükseldi. Frankfurt borsasının kapanışıyla DAX 0,88%, MDAX endeksi 1,26% ve TecDAX endeksi 1,04% yükseldi. Almanya'da hazırlanan yasa taslağına göre gaz tedarik firmalarını korumak amacıyla yükselen gaz fiyatlarında ortaya çıkan ek maliyet son kullanıcıya yansıtılacak. Ayrıca dün açıklanan verilere göre Almanya enflasyonu temmuz ayında öncü verilere göre yüzde 8,5'le beklentilerin üzerinde gelirken geçtiğimiz toplantıda faizleri yarım puan yükselten AMB'nin sıkılaşma hızı üzerindeki baskıyı artırdı. DAX endeksi için 13.399 – 13.496 – 13.599 direnç, 13.126 – 13.017 - 12.903 destek noktaları.

Günlük Pivot Seviyeleri

	13,761.33
	13,599.67
	13,435.33
13,271.00	
	13,109.33
	12,947.67
	12,783.33

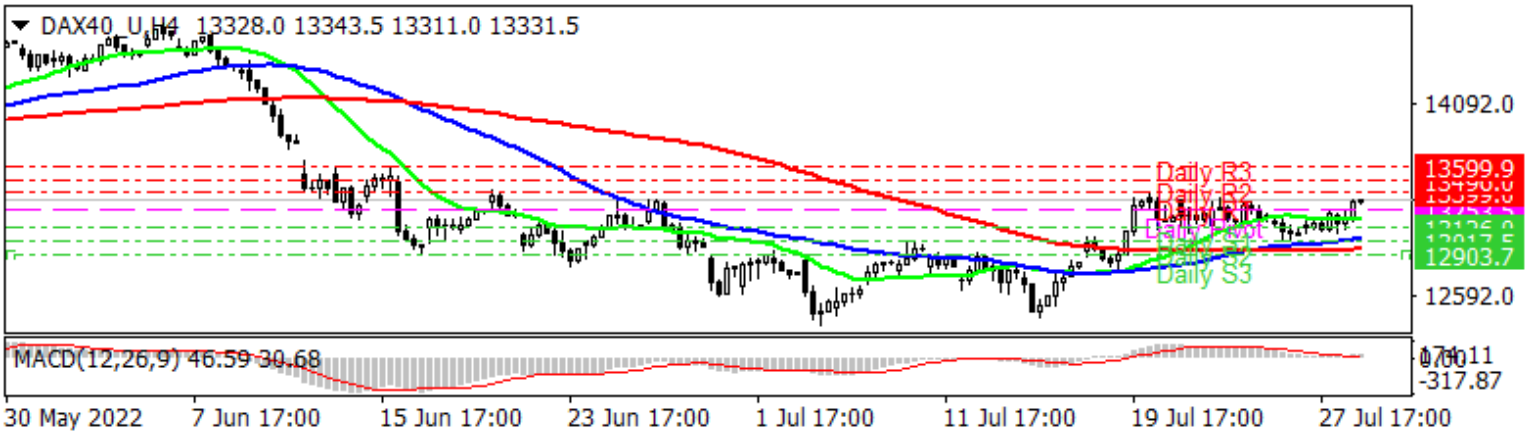

Dow Jones Yakın Vade

ABD endekslerinde FED tarafından gelen faiz artırımı sonrası yavaşlama sinyallerinin ardından alıcılı bir seans izledik. FED tarafından yapılan piyasa yönlendirmesinin toplantıdan toplantıya yapılacağı belirtilmişti. Dün açıklanan ABD GSYİH verisi üst üste iki çeyrek daralma kaydetti. Teknik olarak resesyona girilmiş olmasıyla, Eylül ayında 50 baz puanlık artırımı piyasalarda fiyatlanmaya başladı. Öte yandan Eylül ayına kadar FED toplantısı olmaması ve FED'in faiz kararı sonrası beklenenden daha az şahin tonda yaptığı konuşma piyasanın risk iştahını yükseltti. Bu sabah vadeli endeksler yükselişle yeni güne başlıyor. 32.803– 33.038 – 33.468 direnç, 32.139 – 31.709 – 31.475 destek olarak takip edilebilir.

Günlük Pivot Seviyeleri

	33,416.33
	33,012.67
	32,751.33
32,490.00	
	32,086.33
	31,682.67
	31,421.33

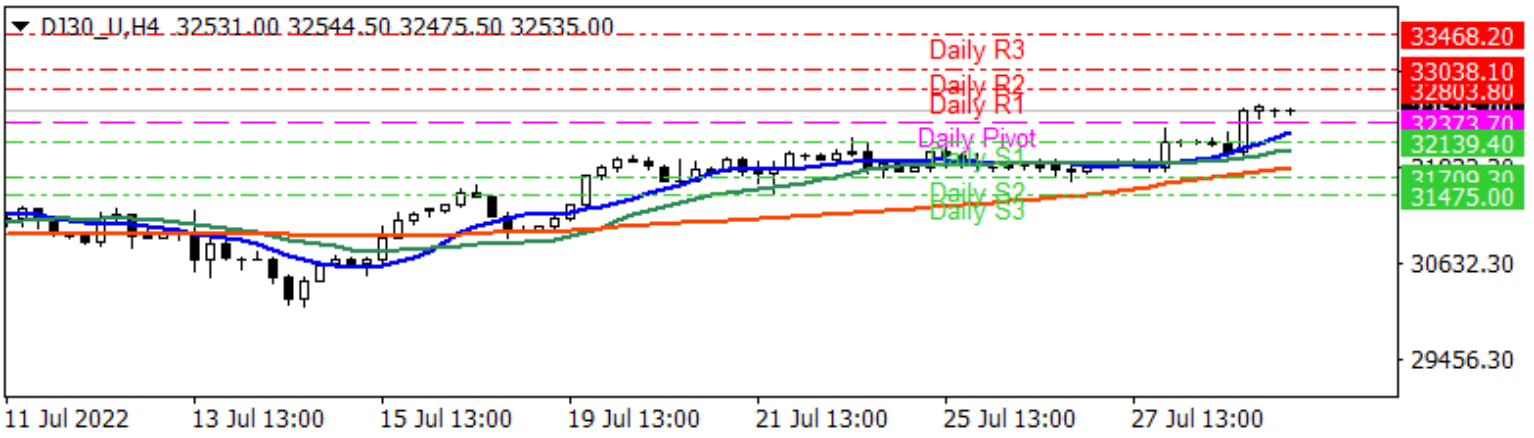

S&P 500 Yakın Vade

ABD ekonomisinin art arda iki çeyrek daralma göstererek teknik resesyona girmesi sonrası seansa yatay seyirle başlayan endeksler, ekonomik gerilemenin ABD Merkez Bankası'nın faiz artırım hızını yavaşlatmasına neden olacağına dair beklentilerle kapanışta yükseliş kaydetti. S&P 500 endeksinde gayrimenkul, alt yapı, endüstri en iyi performansları sergileyen sektörler olurken, telekomünikasyon günü kayıpla sonlandıran tek sektör oldu. S&P 500 için teknik olarak kuvvetli momentumla beraber, indikatörler yükselişi destekliyor. 4145 önemli direnç seviyesi olarak karşımıza çıkıyor. 4.145 – 4.186 - 4.262 direnç, 4.029 – 3.953 – 3.913 destek olarak takip edilebilir.

Günlük Pivot Seviyeleri

	4,093.00
	4,020.50
	3,979.00
3,937.50	
	3,865.00
	3,792.50
	3,751.00

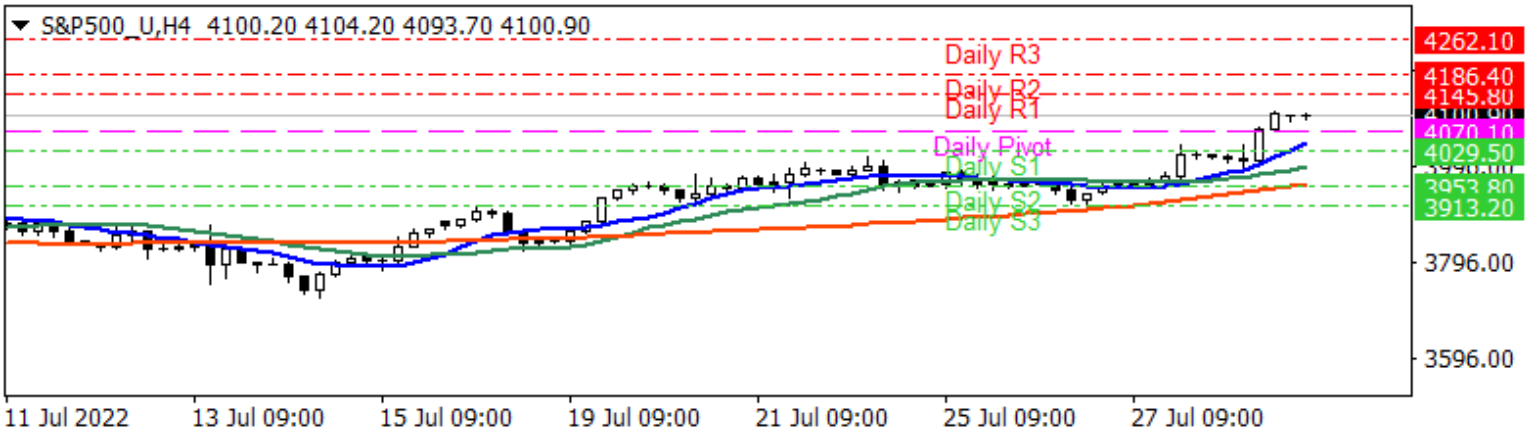

Brent Petrol

Küresel piyasalarda, Fed ile ilgili beklentiler etkili olurken, ABD'de açıklanan 2.çeyrek büyüme verisi de, fiyatları etkiledi. Dün ABD'de GSYIH verisi 2.çeyrek ilk okuma beklentilerin altında gerçekleşti ve ülke ekonomisi teknik resesyona girdi. Bu durum, kısa süreli piyasalarda tedirginlik yaratmasına karşın Fed'in gelecek sene faiz indirimine başlayabilir beklentisini devreye sokunca, risk iştahı toparlandı. Bu da petrol fiyatları açısından olumluydu ancak resesyon endişesi de bu hafta petrol fiyatları üzerinde çok etkili olmadı. Bu hafta DOE ve API tarafından açıklanan petrol stoklarındaki düşüş, petrol fiyatlarını daha çok destekledi. Haftaya OPEC+ aylık toplantısı var, takip edilecek. Ekim vadeli Brent petrol için 104.10 $ – 105.73 $ – 107.30 $ seviyeleri direnç, 100.90 $ – 99.33 $ – 97.70 $ seviyeleri destek olarak takip edilebilir.

Günlük Pivot Seviyeleri

	111.68
	107.49
	105.00
102.52	
	98.33
	94.13
	91.65

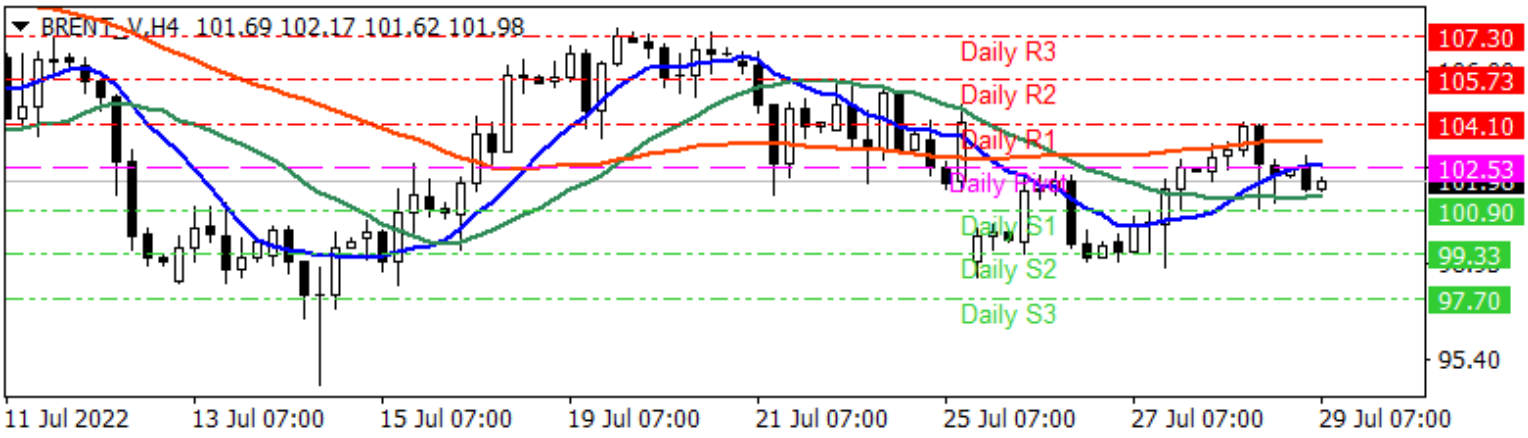

USD/JPY

Küresel piyasalarda iyimser hava devam ettikçe USDJPY paritesi geri çekiliyor. Küresel risk iştahının toparlanması ve hisse piyasalarındaki güçlü seyir, güvenli liman olan Japon Yeni'ne olan talebi baskıladı. Dün ABD'de büyüme verisi takip edildi. Ülke ekonomisi yılın ikinci çeyreğinde yüzde 0,9 daraldı. ABD ilk çeyrekte de yüzde 1,6 küçülme kaydetmişti. Böylelikle ülke üst üste iki çeyrek daralma kaydederek teknik resesyona girdi. Veri sonrası açıklamalarda bulunan Hazine Bakanı Yellen, ülke ekonomisinin resesyonda olmadığını, istihdam ve tüketici harcamalarının arttığını ve işletmelerin büyüdüğünü bildirdi. Öte yandan ABD'li şirketlerden gelen olumlu bilançolar risk iştahını destekliyor. 134.93 – 135.80 – 137.38 seviyeleri direnç, 132.61 – 131.80 – 131.03 seviyeleri destek olarak takip edilebilir.

Günlük Pivot Seviyeleri

	138.22
	137.41
	135.83
134.25	
	133.44
	132.62
	131.05

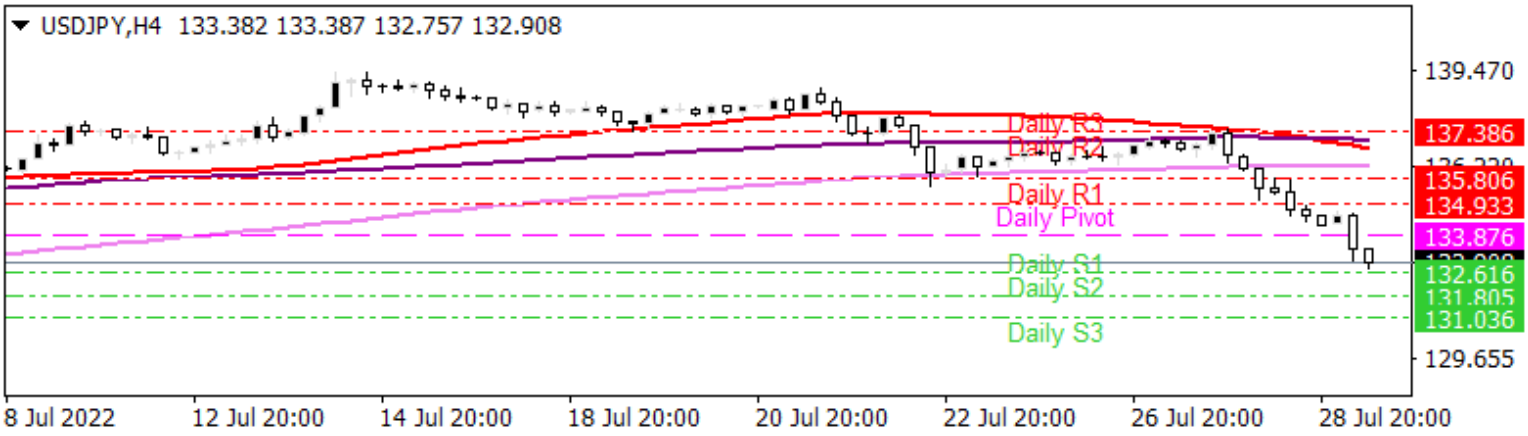

Gedik Yatırım Menkul Değerler A.Ş. - Yatırım Danışmanlığı Birimi

Ünvan : Gedik Yatırım Menkul Değerler A.Ş. – Gedik Foreks

Adres : Altayçeşme Mah. Çamlı Sok. Ofis Park Maltepe No:21/4 Kat:10-11-12 Maltepe/İstanbul/Türkiye

Tel :(0216) 453 0120

E-Posta : gedikforex@gedik.com

*** Gedik Yatırım Foreks Bülteni, Genel Yatırım Tavsiyesi Kapsamında Yatırım Danışmanlığı Birimi Tarafından Hazırlanmaktadır.**

YASAL UYARI

"Burada yer alan bilgiler Gedik Yatırım tarafından bilgilendirme amacıyla hazırlanmıştır. Yatırım sinyal, bilgi, yorum ve tavsiyeleri yatırım danışmanlığı kapsamında değildir. Yatırım danışmanlığı hizmeti; aracı kurumlar, portföy yönetim şirketleri, mevduat kabul etmeyen bankalar ile müşteri arasında imzalanacak yatırım danışmanlığı sözleşmesi çerçevesinde sunulmaktadır. Burada yer alan sinyal, yorum ve tavsiyeler, herhangi bir yatırım aracının alım satım önerisi ya da getiri vaadi olarak yorumlanmamalıdır. Bu görüşler mali durumunuz ile risk ve getiri tercihlerinize uygun olmayabilir ve sadece burada yer alan bilgilere ve sinyallere dayanarak yatırım kararı verilmesi beklentilerinize uygun sonuçlar doğurmayabilir. Burada yer alan sinyaller, fiyatlar, veriler ve bilgilerin tam ve doğru olduğu garanti edilemez; içerik, haber verilmeksizin değiştirilebilir. Tüm sinyal ve veriler, Gedik Yatırım tarafından güvenilir olduğuna inanılan kaynaklardan alınmıştır. Bu sinyal ve kaynakların kullanılması nedeni ile ortaya çıkabilecek hatalardan ve zararlardan Gedik Yatırım sorumlu değildir."