Piyasa Gündemi

Çin'in Kovid tedbirlerinde gevşemeye giderek ülkeye gelenlere yönelik karantina zorunluluğunu kaldırdığı ortamda diğer ülkelerin Çin'den gelecek kişilere yönelik ek önlemler aldığı görülüyor. Tedbirlerin gevşetilmesiyle birlikte vaka sayılarının ciddi oranda artış kaydettiği Çin'de yeni varyantların ortaya çıkmasından endişe ediliyor. ABD ve İtalya'da artan vaka sayıları da dikkat çekerken, halihazırdaki risk başlıklarına ek olarak Kovid kaynaklı endişeler risk iştahını baskıladı.

Açıklanacak Önemli Ekonomik Veriler

- 14:00 Türkiye – TCMB PPK Toplantı Özeti Önem: Orta
- 16:30 ABD – Haftalık İşsizlik Başvuruları Önem: Yüksek

Türkiye

Cumhurbaşkanı Recep Tayyip Erdoğan EYT ile ilgili açıklamalarda bulundu. Erdoğan, düzenleme kapsamında herhangi bir yaş sınırı olmayacağını, bu düzenlemeyle yaklaşık 2 milyon 250 bin vatandaşın emekli olacağını duyurdu. Ayrıca işverenlere de destek için kredi imkanı sağlayacağını açıklamasında yer verdi. Resmi Gazete'de yayınlanan bir habere göre, Türk Lirasında mevduata sağlanan stopaj desteğinin süresinin uzatıldığı belirtildi. Buna göre, 31 Aralık tarihinde bitecek olan sürenin, 30 Haziran 2023 tarihinde bitmesine karar verildiği duyuruldu. Türkiye Cumhuriyet Merkez Bankası'ndan bankaların çıkardığı opsiyonlu KKM ürünlerine önlem geldiği açıklandı. Kur korumalı mevduat hesaplarının türev işlemlere konu edilemeyeceği belirtildi. TCMB'nin bankalara gönderdiği uygulama talimatı ile bu ürünlerin çıkarılamayacağı ifade edildi. Merkez Bankası'ndan bankalara gönderilen yazıda, bu kurala uymayan KKM hesaplarına kur farkı ödenmeyeceği de belirtildi. Bugün Türkiye'de aralık ayına dair ekonomik güven endeksi ve 22 Aralık tarihinde yapılan TCMB faiz kararı toplantısının özetinin açıklanması bekleniyor.

Avrupa

İtalya Sağlık Bakanlığı yapmış olduğu açıklamasında, Çin'de artan vaka sayıları sebebiyle Çin'den İtalya'ya gelenler için Kovid-19 testi yapılmasını ve negatif sonuçlu test ibrazını zorunlu hale getirme kararı aldığını duyurdu. Almanya Ekonomi ve İklim Koruma Bakanlığı Sözcüsü Robert Saverin açıklamasında, Rusya'nın Rus petrolüne tavan fiyat uygulamasına katılanlara petrol ve petrol ürünü satışı yasaklamasının, Alman ekonomisi üzerinde "pratikte bir önemi" olmayacağını söyledi.

ABD

ABD yeni önlem açıkladı. Çin'de artan vaka sayıları sebebiyle Çin'den gelen yolcular için test zorunluluğu getirdiğini duyurdu. Çin'den gelen verilerin "yeterli ve şeffaf" olmadığını ve bu önlemin alındığı belirtildi. Dünya çapında kovid-19'un farklı varyantlarının ortaya çıkmaya devam ettiği aktarıldığı görüldü. ABD'de bekleyen konut satışları kasım ayında aylık bazda %4,0 azalma kaydetti. Beklenti %0,8 azalması yönündeydi. Bugün içinde ABD'de haftalık işsizlik maaşı başvurularının açıklanması bekleniyor.

Piyasa Verileri

Pariteler	Son	Günlük Değ. (%)	Haftalık Değ. (%)	Yılbaşı Değ. (%)
USDTRY	18.7140	0.00	0.30	39.63
EURTRY	19.8817	0.14	0.54	31.62
EURUSD	1.0623	0.14	0.23	-6.62
GBPUSD	1.2039	0.18	-0.02	-11.04
USDJPY	133.64	-0.64	0.95	16.11

Sepetler	Son	Günlük Değ. bp	Haftalık Değ. bp	Yılbaşı Değ. bp
½ $ + ½ €	19.4438	4.75	3.10	515.38
Dolar Endeksi	104.3250	-13.80	-10.80	865.50
REK	55.6500	-	-	791.00

Endeks Vadeliler	Son	Günlük Değ. (%)	Haftalık Değ. (%)	Yılbaşı Değ. (%)
S&P 500 Yakın Vade	3,809.50	0.05	-1.03	-19.94
DAX Yakın Vade	13,945.00	-0.31	-0.08	-12.05
Dow Jones Yakın Vade	33,014.00	-0.10	-0.58	-8.87

Emtialar	Son	Günlük Değ. (%)	Haftalık Değ. (%)	Yılbaşı Değ. (%)
Ons Altın	1,809.82	0.30	0.99	-1.08
Gram Altın	1,088.88	0.26	1.29	39.43
WTI	78.52	-0.20	0.50	3.97
BRENT	83.47	-0.20	1.52	7.34
Bakır	3.81	0.27	1.49	-14.01

Tahviller	Son	Günlük Değ. bp	Haftalık Değ. bp	Yılbaşı Değ. bp
Türkiye 2 Yıllık	9.8100	29.00	89.00	-1,289.00
Türkiye 10 Yıllık	10.4500	-4.00	62.00	-1,387.00
ABD 10 Yıllık	3.8680	-1.10	18.90	235.40
ABD 2 Yıllık	4.3610	0.40	10.40	363.10
Almanya 10 Yıllık	2.4980	11.20	18.30	267.50
Almanya 2 Yıllık	2.6560	4.10	13.40	328.40

Gelişmekte Olan Ülke Kurları	Son	Günlük Değ. (%)	Haftalık Değ. (%)	Yılbaşı Değ. (%)
USDZAR	17.0797	-0.29	-0.51	7.06
USDIDR	15,682.85	-0.68	0.64	10.12
USDTRY	18.7140	0.00	0.30	39.63
USDRUB	72.2150	-0.74	5.81	-3.57
USDBRL	5.2682	0.09	1.85	-5.44
USDCNY	6.9635	-0.22	-0.30	9.56
USDMXN	19.4149	-0.09	-0.74	-5.40
USDCZK	22.8006	-0.12	-0.21	4.20
USDHUF	378.0000	-0.15	-0.03	16.41
USDPLN	4.4158	-0.09	0.79	9.45

Bugün Açıklanacak Önemli Veriler

Saat	Ülke	Açıklanacak Veriler	Dönem	Beklenti	Önceki
10:00	Türkiye	Ekonomik Güven Endeksi	Aralık		96,90
14:00	Türkiye	TCMB PPK Toplantı Özeti	Aralık		
16:30	ABD	Haftalık İşsizlik Maaşı Başvuruları	Aralık		216 Bin
19:00	ABD	Ham Petrol Stokları	Haftalık		-5,894M

Euro/Dolar

Yılın son haftası olması sebebiyle veri akışı açısından sakin geçiyor. Dün Avrupa tarafından açıklanan önemli bir veri akışı görülmedi. Bu nedenle piyasada veri bazlı hareket izlenmiyor. Çin'in açılması sonrasında artan vaka sayıları, tedirgin ediyor. İtalya Sağlık Bakanlığı ve ABD'den bu konuda bir önlem geldi. Her iki ülkede, Çin'den gelen yolculara test zorunluluğu getirdiğini duyurdu. Bu hafta piyasaların gündeminde Çin'deki vaka sayıları yer alıyor. ABD'de bekleyen konut satışları kasım ayında aylık bazda %4,0 azalma kaydetti. Bugün içinde ABD'de haftalık işsizlik maaşı başvurularının açıklanması bekleniyor. Avrupa'da açıklanacak önemli bir veri bulunmamakta. Parite için 1,0660 - 1,0695 - 1,0736 direnç noktaları, 1,0595 - 1,0573 - 1,0545 destek noktaları olarak takip edilebilir.

Günlük Pivot Seviyeleri

	1.0719
	1.0691
	1.0641
1.0590	
	1.0563
	1.0535
	1.0484

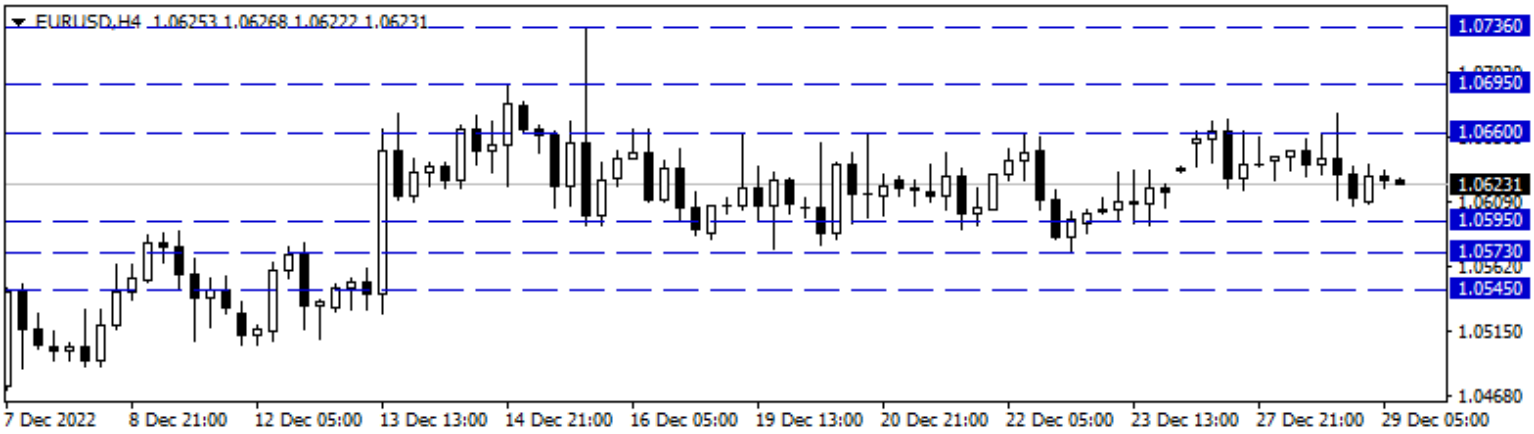

GBP/USD

İngiltere'de veri akışı bakımından sakin bir günü geride bıraktık. ABD tarafında ise bekleyen konut satışları kasımda aylık %4,0 ve yıllık %37,8 oranında düşüş kaydederken, artan faiz oranlarının konut talebinde azalmayı beraberinde getirdiğini söyleyebiliriz. Richmond Fed imalat endeksi tarafı ise aralık ayında 1 değerini alarak geçen ay açıklanan -9 değerinin üzerinde pozitif seyre işaret etti. Açıklanan veriler sonrası dolar endeksinde yükselişler görülürken, paritede düşüşler izlendi. Bugün ABD tarafında haftalık işsizlik maaşı başvuruları izlenecek olup, İngiltere tarafında ise önemli bir veri akışı bulunmuyor. Bu bağlamda paritede bugün 1,1991 – 1,1940 ve 1,1900 seviyeleri destek olarak izlenebilir. Yukarıda ise 1,2125 – 1,2160 ve 1,2241 seviyeleri direnç olarak takip edilebilir.

Günlük Pivot Seviyeleri

	1.2320
	1.2272
	1.2216
1.2161	
	1.2112
	1.2064
	1.2008

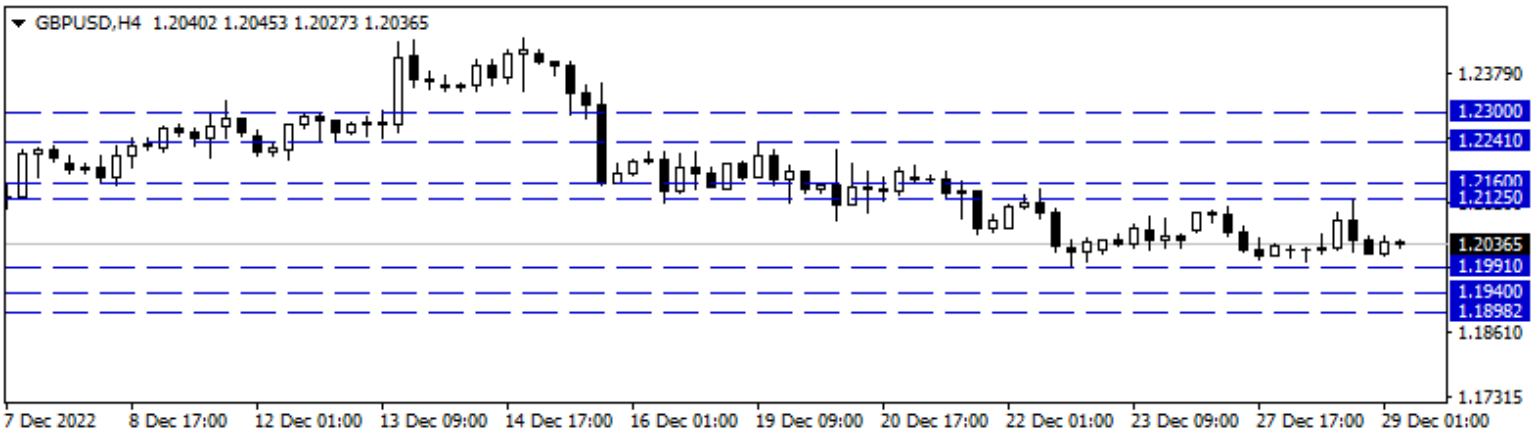

USD/TRY

Dolar/TL'de düşük volatilitede yataya yakın seyirlerin izlendiği bir günü geride bıraktık. Son dönemde kurda hafif yükseliş eğilimi görülmekle birlikte fiyatlama tarafında yükselişler sınırlı kalıyor. Açıklanan verilerin ise fiyatlamalara etkisinin olmadığını söylenebilir. Dün ABD'de bekleyen konut satışları kasımda aylık %4,0 ve yıllık %37,8 oranında düşüş kaydederken, verinin fiyatlamaya etkisi ise olmadı. Bugün yurt içinde TCMB PPK toplantı özeti, ABD'de ise haftalık işsizlik maaşı başvuruları takip edilecek. Yarın ise yurt içerisinde dış ticaret dengesi ve TCMB'nin 2023 yılı Para ve Kur Politikası Metni açıklanacak. Dolar/TL, bu sabah saat 08:40 itibariyle 18,72'li seviyelerde hareket ediyor. Dolar endeksi ise 104,30 civarında bulunuyor.

Günlük Pivot Seviyeleri

	18.7186
	18.6924
	18.6733
18.6542	
	18.6280
	18.6018
	18.5827

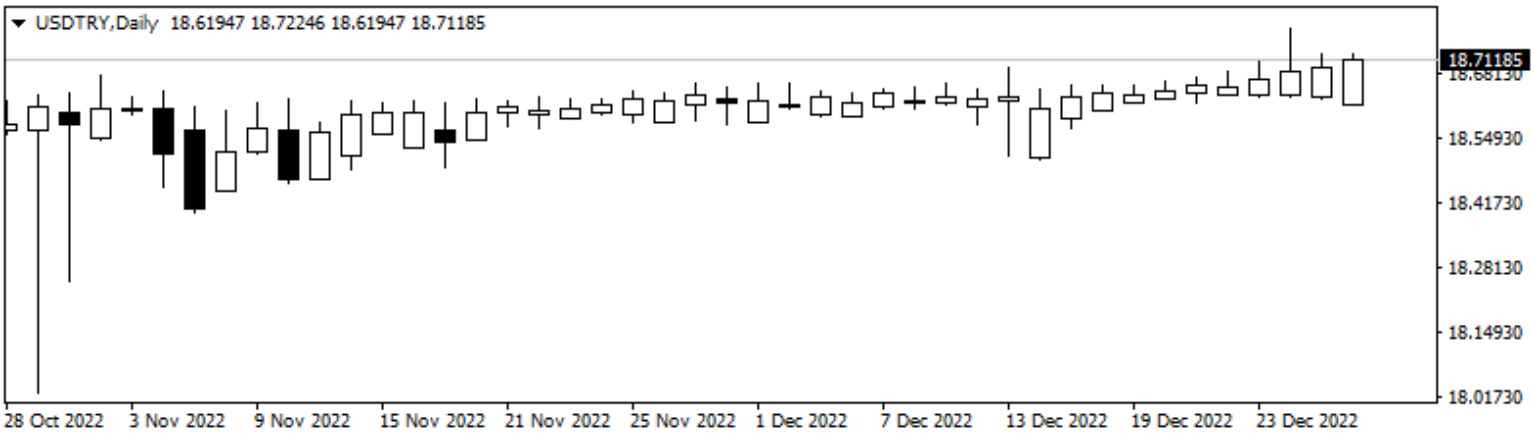

EUR/TRY

Almanya Ekonomi Bakanlığı Sözcüsü, Rusya'nın Rus petrolüne tavan fiyat uygulamasına katılanlara petrol ve petrol ürünü satışı yasaklamasının, Alman ekonomisi üzerinde öneminin olmayacağını söyledi. İtalya Sağlık Bakanlığı açıklamasında, Çin'de artan vaka sayıları sebebiyle Çin'den gelenler için Kovid-19 testi yapılmasını ve negatif sonuçlu test ibrazını zorunlu hale getirme kararı aldığını duyurdu. Resmi Gazete'de, Türk Lirasında mevduata sağlanan stopaj desteğinin süresinin uzatıldığı belirtildi. 30 Haziran 2023 tarihinde bitmesine karar verildiği duyuruldu. Bugün, Türkiye'de aralık ayına dair ekonomik güven endeksi ve 22 Aralık tarihinde yapılan TCMB faiz kararı toplantısının özetinin açıklanması bekleniyor. Euro/TL kuru bu sabah 08:30 saatlerinde 19,88'li sevivelerden fivatlanıvor.

Günlük Pivot Seviyeleri

	19.9865
	19.9388
	19.8486
19.7585	
	19.7107
	19.6630
	19.5728

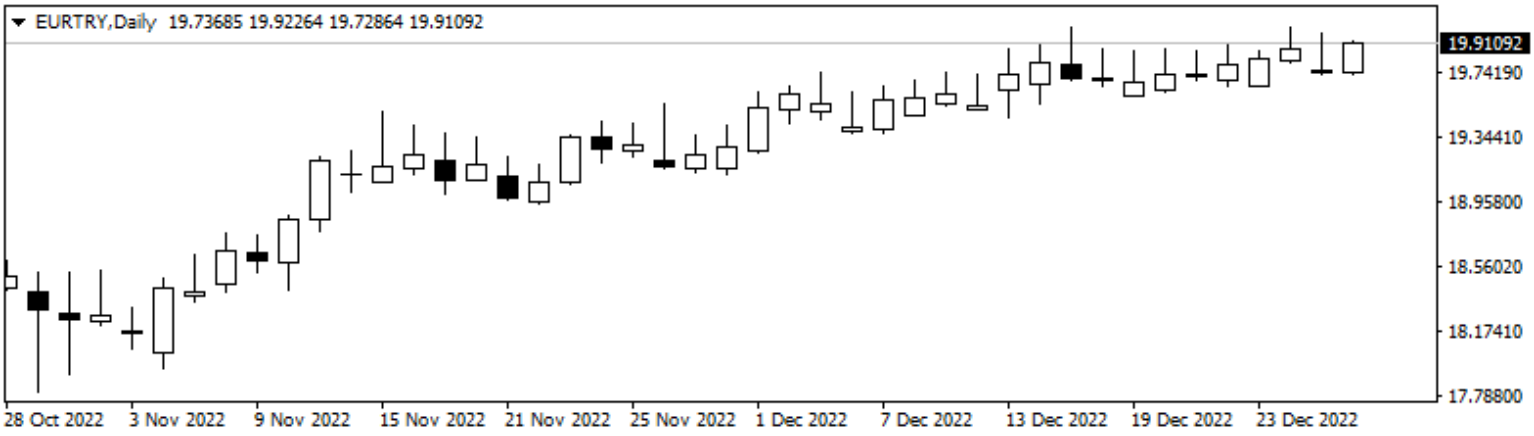

XAU/USD

Küresel piyasalarda risk iştahı zayıf seyrediyor. Ons altın bu sabah 1800$ seviyesinin üzerinde işlem görüyor. Yılın son haftası nedeniyle açıklanan önemli bir veri akışı görülmüyor. Verilerin etkisi piyasalar üzerinde sınırlı kalıyor. Fed üyelerinden de konuşmaların olmaması, piyasalarda Fed kaynaklı bir fiyatlamanın olmadığını gösteriyor. Çin'de açılmalar başladı ancak vaka sayıları artıyor. Bu da, dünyayı tedirgin ediyor ve İtalya, ABD gibi ülkeler bu konuda önlem aldı. Çin'den gelen yolcularına test zorunluluğu getirdiğini bildirdi. Bu gelişmeler bu hafta içerisinde fiyatları etkilemekte. Bugün içinde ABD'de ikincil düzey veriler açıklanacak. Etkisi sınırlı kalabilir. Ons altın için 1798$ - 1787$ - 1776$ destek noktaları, 1820$ - 1831$ - 1841$ direnç noktaları olarak izlenebilir.

Günlük Pivot Seviyeleri

				1,819.34
			1,806.82	
		1,799.45		
1,792.08				
		1,779.56		
			1,767.05	
				1,759.68

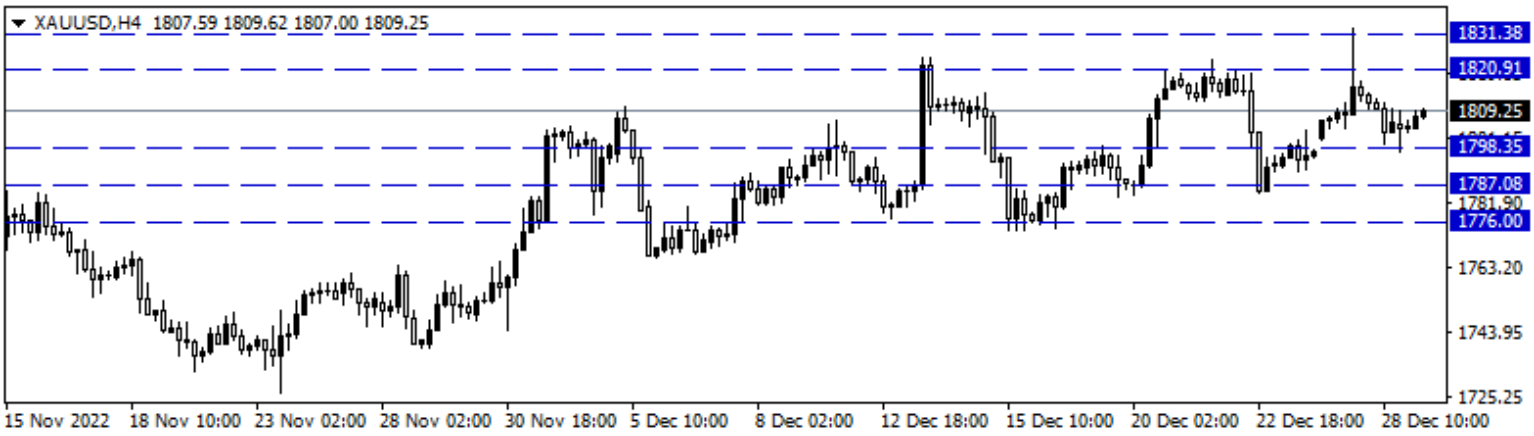

DAX Yakın Vade

Sıkılaşma adımları ve resesyon endişeleri nedeniyle son haftalarda satıcılı bir seyrin ön plana çıktığı küresel hisse piyasalarında bu hafta da zayıf görünümün etkisini sürdürüyor. Çin'de tedbirlerdeki gevşeme ile artan vakalar ve ABD ile İtalya'da yükselen vaka sayıları dün piyasaları baskıladı. Bu sabah hafif satıcılı bir seyrin etkili olduğu DAX vadelisinde kısa vadede 50 günlük üssel ortalama (13.922) destek konumunda bulunurken, ortalama altında satışlar hız kazanabilir. Ortalama altında 13.858 – 13.800 ve 200 günlük üssel ortalama (13.775) gündeme gelebilir. Daha önceki geri çekilmelerde destek olarak çalışan 200 günlük ortalama kırılacak olursa çok daha sert satışlar gündeme gelebilir. Toparlanma çabasında ise 13.975 – 14.021 – 14.069 ve 14.129 seviyeleri direnç olarak izlenebilir.

Günlük Pivot Seviyeleri

				14,307.67
			14,164.33	
		14,051.67		
13,939.00				
		13,795.67		
			13,652.33	
				13,539.67

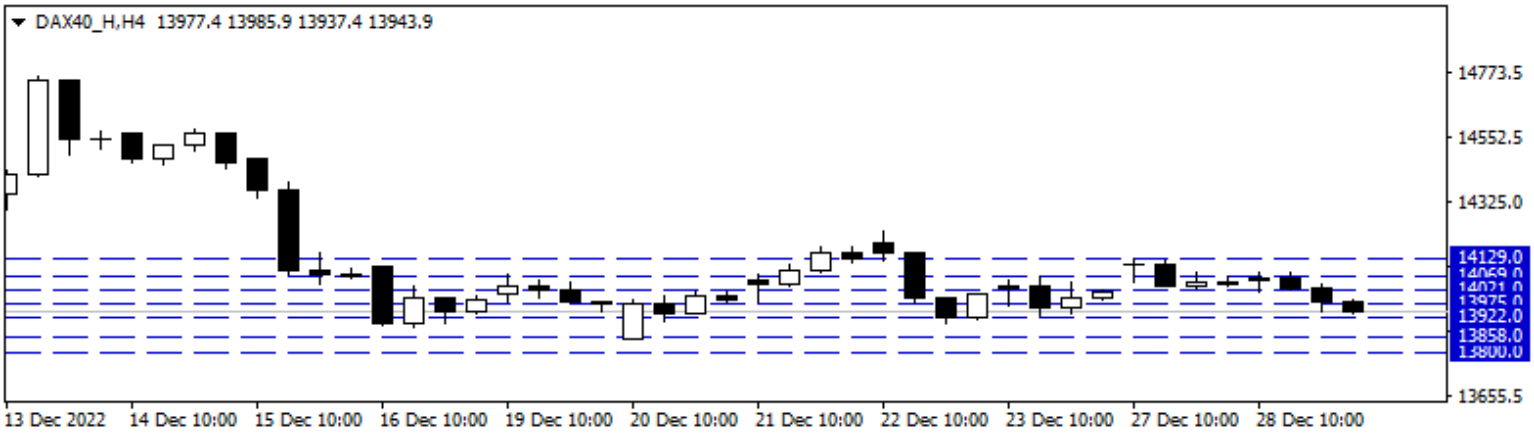

Dow Jones Yakın Vade

Dow Jones endeksi dünü %1,10 düşüşle 32.875 puandan tamamladı. Küresel piyasaların gündeminde Çin var. Geçtiğimiz günlerde, Çin açılma haberleri piyasaları pozitif etkilemiş ve risk iştahının yükselmesini sağlamıştı. Ancak, Çin'de açılma haberleri gelse bile vaka sayılarında artış sürüyor. Bu da risk iştahını baskılıyor. ABD ve İtalya gibi ülkeler, Çin'den gelen yolcularına kovid test zorunluluğu getirdiğini duyurdu. Bu hafta yılın son haftası olması sebebiyle veri takvimi açısından sakin geçiyor ve açıklanan verilerin etkisi fiyatları etkilemiyor. Bugün içinde ABD'de ikincil düzey veriler takip edilecek. Etkisinin sınırlı kalması beklenebilir. Bu sabah ABD vadelileri karışık seyrediyor. Sözleşme için 33.273 - 33.526 - 33.738 direnç noktaları, 32.823 - 32.569 - 32.339 destek noktaları.

Günlük Pivot Seviyeleri

	33,794.00
	33,499.00
	33,276.00
33,053.00	
	32,758.00
	32,463.00
	32,240.00

S&P 500 Yakın Vade

S&P 500 endeksi dünü %0,03 yükselişle 3.784 seviyesinden kapattı. Bu sabah ABD vadelileri karışık işlem görüyor. Piyasalarda risk iştahı zayıf seyrediyor. Çin'den geçtiğimiz günlerde gelen açılma haberleri, risk iştahını destekliyordu. Ancak, Çin'de bir yanda vaka sayılarındaki artış devam ediyor. Bu da tedirgin edici bir durum dolayısıyla ABD ve İtalya gibi ülkeler, Çin'den gelen yolcular için test zorunluluğu getirdiğini duyurdu. Bu hafta bu gelişmeler fiyatları etkiliyor. Açıklanan ABD verilerinin etkisi sınırlı kalıyor. Bugün içinde ABD'de ikincil düzey veriler takip edilecek. Ancak fiyatlamalar üzerinde etkisi pek hissedilmeyebilir. Sözleşme için 3.779 - 3.745 - 3.714 destek noktaları, 3.839 - 3.873 - 3.907 direnç noktaları olarak takip edilebilir.

Günlük Pivot Seviyeleri

	3,959.00
	3,929.00
	3,887.25
3,845.50	
	3,815.50
	3,785.50
	3,743.75

Brent Petrol

Petrol fiyatları bu sabah yatay seyrediyor. Küresel piyasalarda yılın son haftasında risk iştahı zayıf görülüyor. Çin'in tedbirlerini kaldırması ve sınırlarını dünyaya açması, piyasalara moral vermişti. Ancak Çin'de artan vaka sayıları karşısında dünya tedirgin oluyor. İtalya ve ABD gibi ülkeler, Çin'den gelen yolcular için test zorunluluğunu geri getirdi. Bu da, risk iştahını baskılıyor. Petrol fiyatları açısından da bir risk olarak görülüyor. API tarafından açıklanan haftalık ham petrol stokları 1.3 milyon varil azalma kaydetti. Petrol açısından sınırlı pozitif bir veri olarak yorumlanabilir. Bugün içinde DOE tarafından açıklanacak haftalık petrol stokları takip edilebilir. Brent petrol için 84,60$ - 85,78$ - 86,91$ direnç noktaları, 82,82$ - 81,68$ - 80,43$ destek noktaları.

Günlük Pivot Seviyeleri

	83.65
	82.38
	81.49
80.61	
	79.34
	78.06
	77.18

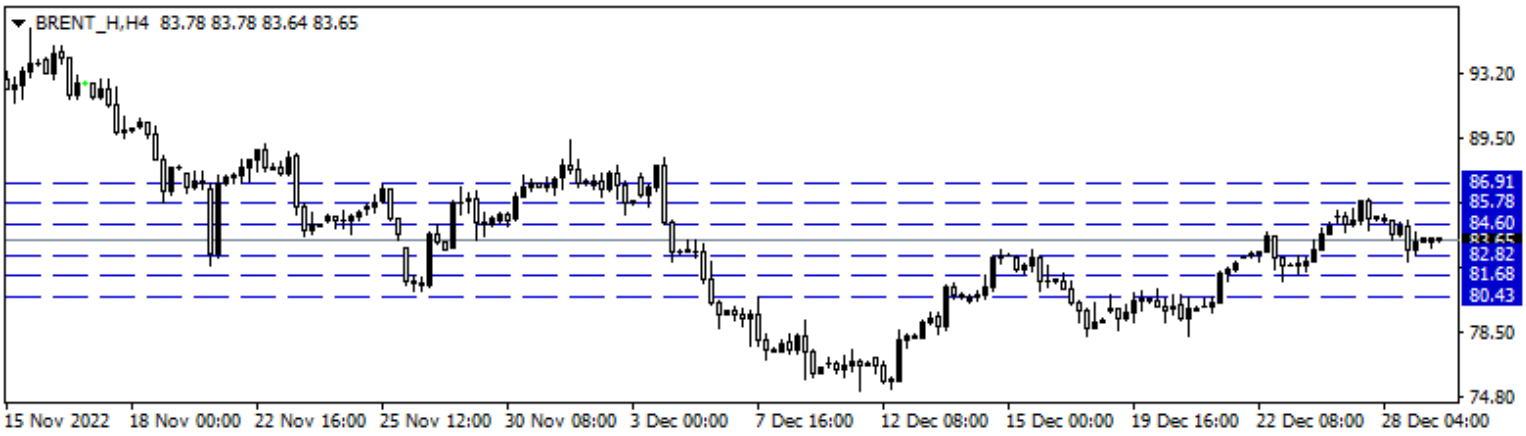

USD/JPY

Japonya'da sanayi üretim endeksi kasımda bir önceki aya göre %0,1 geriledi. Aylık piyasa beklentisinin altında gerileyen sanayi üretim endeksi yıllık ise %1,3 oranında gerileme kaydetti. Makine ürünlerine yönelik zayıf talep düşüşte etkili oldu. ABD'de ise bekleyen konut satışları kasımda aylık %4,0 ve yıllık %37,8 oranında düşüş kaydederken, artan faiz oranlarının konut talebinde azalmayı beraberinde getirdiğini söyleyebiliriz. Richmond Fed imalat endeksi ise aralıkta 1 değerini alarak geçen ay açıklanan -9 değerinin üzerinde pozitif seyre işaret etti. Paritede 20 Aralık 2022'deki sert düşüş sonrası tepki yükselişleri sürerken paritede gün içerisinde 134,50 – 135,60 ve 136,60 seviyeleri direnç; 133,40 – 132,53 ve 131,55 seviyeleri ise destek olarak izlenebilir.

Günlük Pivot Seviyeleri

	139.30
	138.59
	137.23
135.88	
	135.17
	134.46
	133.11

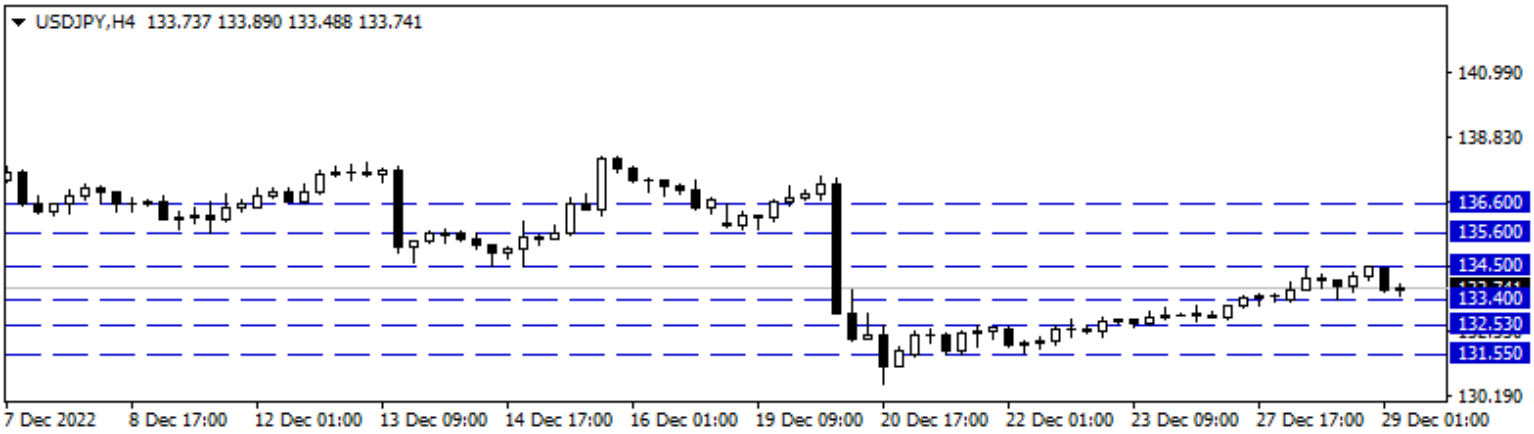

Gedik Yatırım Menkul Değerler A.Ş. - Yatırım Danışmanlığı Birimi

Ünvan : Gedik Yatırım Menkul Değerler A.Ş. – Gedik Foreks

Adres : Altayçeşme Mah. Çamlı Sok. Ofis Park Maltepe No:21/4 Kat:10-11-12 Maltepe/İstanbul/Türkiye

Tel :(0216) 453 0120

E-Posta : gedikforex@gedik.com

*** Gedik Yatırım Foreks Bülteni, Genel Yatırım Tavsiyesi Kapsamında Yatırım Danışmanlığı Birimi Tarafından Hazırlanmaktadır.**

YASAL UYARI

"Burada yer alan bilgiler Gedik Yatırım tarafından bilgilendirme amacıyla hazırlanmıştır. Yatırım sinyal, bilgi, yorum ve tavsiyeleri yatırım danışmanlığı kapsamında değildir. Yatırım danışmanlığı hizmeti; aracı kurumlar, portföy yönetim şirketleri, mevduat kabul etmeyen bankalar ile müşteri arasında imzalanacak yatırım danışmanlığı sözleşmesi çerçevesinde sunulmaktadır. Burada yer alan sinyal, yorum ve tavsiyeler, herhangi bir yatırım aracının alım satım önerisi ya da getiri vaadi olarak yorumlanmamalıdır. Bu görüşler mali durumunuz ile risk ve getiri tercihlerinize uygun olmayabilir ve sadece burada yer alan bilgilere ve sinyallere dayanarak yatırım kararı verilmesi beklentilerinize uygun sonuçlar doğurmayabilir. Burada yer alan sinyaller, fiyatlar, veriler ve bilgilerin tam ve doğru olduğu garanti edilemez; içerik, haber verilmeksizin değiştirilebilir. Tüm sinyal ve veriler, Gedik Yatırım tarafından güvenilir olduğuna inanılan kaynaklardan alınmıştır. Bu sinyal ve kaynakların kullanılması nedeni ile ortaya çıkabilecek hatalardan ve zararlardan Gedik Yatırım sorumlu değildir."