

**GEDİK YATIRIM MENKUL DEĞERLER A.Ş.**  
**SERMAYE PİYASASI KURULU'NUN 11.05.2018 TARİH VE 21/593 SAYILI TOPLANTISINDA ALINAN KARAR İLE**  
**ONAYLANAN İZAHNAMEYİ OLUŞTURAN BELGELERDEN İHRAÇCI BİLGİ DOKÜMANINDA MEYDANA GELEN**  
**DEĞİŞİKLİKLER**

**6.2.1. Faaliyet gösterilen sektörler/pazarlar ve ihracının bu sektörlerdeki/pazarlardaki yeri ile avantaj ve dezavantajları hakkında bilgi:**  
**Eski Şekil**

Gedik Yatırım, bağlı ortaklığı Marbaş Menkul Değerler A.Ş.'nin 7 şubesi ile birlikte toplam 45 şubesi ve emir iletim aracılığı hizmeti sunduğu Fibabanka A.Ş.'nin 68 şubesi ile Türk sermaye piyasalarında faaliyet göstermektedir. Sermaye piyasalarında hizmet veren Gedik Yatırım, Borsa İstanbul A.Ş. Pay Piyasası, Borçlanma Araçları Piyasası, Uluslararası Tahvil Pazarı, Vadeli İşlem ve Opsiyon Piyasası ile Kaldıraçlı İşlemler Alım Satımına aracılık hizmeti vermektedir. FİBABANKA ile Gedik Yatırım arasında 16.04.2003 tarihinde acentelik sözleşmesi imzalanmış olup, sözleşme süresiz olarak tesis edilmiştir. Şirket, Türkiye Sermaye Piyasaları Birliği (TSPB)'nin <http://www.tspp.org.tr/veriler/> adresinde yayınladığı **Aracı Kurumların Karşılıştırmalı 2017 yılı 12 aylık solo** verilere göre, tüm aracı kurumlar arasında 83,4 milyon TL özsermayeye göre 16'nci sırada yer alırken banka kökenli olmayan kurumlar arasında 2'inci sıradadır. Çıkarılmış sermayeye göre ise tüm kurumlar arasında 8'inci sırada yer alırken, banka kökenli olmayan aracı kurumlar arasında 2'inci sırada yer almaktadır.

ARACI KURUM UNVANI		2017/12
		Özsermaye (TL)
1	İş Yatırım Menkul Değerler A.Ş.	607.097.000
2	Yapı Kredi Yatırım Menkul Değerler A.Ş.	496.185.240
3	Deniz Yatırım Menkul Kıymetler A.Ş.	233.123.104
4	Ak Yatırım Menkul Değerler A.Ş.	232.527.189
5	Tacirler Yatırım Menkul Değerler A.Ş.	165.012.155

**Yeni Şekil**

Gedik Yatırım, bağlı ortaklığı Marbaş Menkul Değerler A.Ş.'nin 7 şubesi ile birlikte toplam 41 şubesi ile Türkiye sermaye piyasalarında faaliyet göstermektedir. Sermaye piyasalarında hizmet veren Gedik Yatırım, Borsa İstanbul A.Ş. Pay Piyasası, Borçlanma Araçları Piyasası, Uluslararası Tahvil Pazarı, Vadeli İşlem ve Opsiyon Piyasası ile Kaldıraçlı İşlemler Alım Satımına aracılık hizmeti vermektedir. Şirket, Türkiye Sermaye Piyasaları Birliği (TSPB)'nin <http://www.tspp.org.tr/veriler/> adresinde yayınladığı **Aracı Kurumların Karşılıştırmalı 2018 yılı 9 aylık solo** verilere göre, tüm aracı kurumlar arasında 98,5 milyon TL özsermayeye göre 18'inci sırada yer alırken banka kökenli olmayan kurumlar arasında 4'üncü sıradadır. Çıkarılmış sermayeye göre ise tüm kurumlar arasında 10'uncu sırada yer alırken, banka kökenli olmayan aracı kurumlar arasında 2'inci sırada yer almaktadır.

ARACI KURUM UNVANI		2018/09
		Özsermaye (TL)
1	İş Yatırım Menkul Değerler A.Ş.	662.857.180
2	Yapı Kredi Yatırım Menkul Değerler A.Ş.	544.823.455
3	Ak Yatırım Menkul Değerler A.Ş.	372.464.836
4	Deniz Yatırım Menkul Kıymetler A.Ş.	345.972.061
5	Credit Suisse İstanbul Menkul Değerler A.Ş.	209.550.862
6	Garanti Yatırım Menkul Kıymetler A.Ş.	183.248.241
7	Ziraat Yatırım Menkul Değerler A.Ş.	176.196.503
8	Vakıf Yatırım Menkul Değerler A.Ş.	174.103.642
9	Halk Yatırım Menkul Değerler A.Ş.	167.615.410

6	Vakıf Yatırım Menkul Değerler A.Ş.	164.267.815
7	Credit Suisse İstanbul Menkul Değerler A.Ş.	162.188.838
8	Finans Yatırım Menkul Değerler A.Ş.	149.878.054
9	Halk Yatırım Menkul Değerler A.Ş.	131.280.882
10	Ziraat Yatırım Menkul Değerler A.Ş.	124.804.949
11	Garanti Yatırım Menkul Kıymetler A.Ş.	117.634.669
12	Teb Yatırım Menkul Değerler A.Ş.	102.292.458
13	ICBC Turkey Yatırım Menkul Değerler A.Ş.	95.993.132
14	Oyak Yatırım Menkul Değerler A.Ş.	94.985.370
15	Yatırım Finansman Menkul Değerler A.Ş.	83.717.337
16	Gedik Yatırım Menkul Değerler A.Ş.	83.462.185
	İLK 16 KURUM TOPLAMI	3.044.450.377
	GENEL TOPLAM	4.725.520.013

Kaynak : <http://www.ispb.org.tr/veriler/>

ARACI KURUM UNVANI		2017/12 Ödenmiş Sermaye (TL)
1	İş Yatırım Menkul Değerler A.Ş.	355.000.000
2	Deniz Yatırım Menkul Kıymetler A.Ş.	150.000.000
3	Yapı Kredi Yatırım Menkul Değerler A.Ş.	98.918.083
4	Oyak Yatırım Menkul Değerler A.Ş.	88.330.000
5	Halk Yatırım Menkul Değerler A.Ş.	82.000.000
6	ICBC Turkey Yatırım Menkul Değerler A.Ş.	76.000.000
7	Tacirler Yatırım Menkul Değerler A.Ş.	75.000.000
8	Gedik Yatırım Menkul Değerler A.Ş.	67.392.000
9	Yatırım Finansman Menkul Değerler A.Ş.	63.500.000
10	Ziraat Yatırım Menkul Değerler A.Ş.	60.000.000
11	Finans Yatırım Menkul Değerler A.Ş.	50.000.000
12	Burgan Yatırım Menkul Değerler A.Ş.	48.450.000
13	Global Menkul Değerler A.Ş.	40.000.000
14	Gem Menkul Kıymetler A.Ş.	39.000.000
15	Ahlatcı Yatırım Menkul Değerler A.Ş.	36.800.000
	İLK 15 KURUM TOPLAMI	1.330.390.083

10	Tacirler Yatırım Menkul Değerler A.Ş.	164.241.613
11	QNB Finans Yatırım Menkul Değerler A.Ş.	157.369.984
12	Burgan Yatırım Menkul Değerler A.Ş.	144.486.851
13	Metro Yatırım Menkul Değerler A.Ş.	125.839.759
14	Oyak Yatırım Menkul Değerler A.Ş.	120.399.133
15	ICBC Turkey Yatırım Menkul Değerler A.Ş.	116.695.189
16	TEB Yatırım Menkul Değerler A.Ş.	112.399.911
17	GCM Menkul Kıymetler A.Ş.	103.592.598
18	Gedik Yatırım Menkul Değerler A.Ş.	98.494.736
	İLK 18 KURUM TOPLAMI	3.980.051.964
	GENEL TOPLAM	5.576.244.811

Kaynak : <http://www.ispb.org.tr/veriler/>

ARACI KURUM UNVANI		2018/09 Ödenmiş Sermaye (TL)
1	İş Yatırım Menkul Değerler A.Ş.	355.000.000
2	Deniz Yatırım Menkul Kıymetler A.Ş.	150.000.000
3	Burgan Yatırım Menkul Değerler A.Ş.	114.450.000
4	Halk Yatırım Menkul Değerler A.Ş.	104.000.000
5	Yapı Kredi Yatırım Menkul Değerler A.Ş.	98.918.083
6	Oyak Yatırım Menkul Değerler A.Ş.	88.330.000
7	Ak Yatırım Menkul Değerler A.Ş.	80.000.000
8	ICBC Turkey Yatırım Menkul Değerler A.Ş.	76.000.000
9	Tacirler Yatırım Menkul Değerler A.Ş.	75.000.000
10	Gedik Yatırım Menkul Değerler A.Ş.	67.392.000
11	Yatırım Finansman Menkul Değerler A.Ş.	63.500.000
12	Ziraat Yatırım Menkul Değerler A.Ş.	60.000.000
13	Metro Yatırım Menkul Değerler A.Ş.	50.000.000
14	QNB Finans Yatırım Menkul Değerler A.Ş.	50.000.000

GENEL TOPLAM 2.313.045.972

Kaynak : <http://www.tspb.org.tr/veriler/>

Gedik Yatırım'ın **2017 yıl sonuna** ilişkin solo verilere göre 13.996.062 TL net dönem karı oluşmuştur.

ARACI KURUM UNVANI		2017/12 Net Dönem Karı (TL)
1	İş Yatırım Menkul Değerler A.Ş.	165.300.000
2	Yapı Kredi Yatırım Menkul Değerler A.Ş.	87.536.973
3	Ak Yatırım Menkul Kıymetler A.Ş.	55.812.085
4	Garanti Yatırım Menkul Değerler A.Ş.	49.931.019
5	Ziraat Yatırım Menkul Değerler A.Ş.	43.770.647
6	Deniz Yatırım Menkul Kıymetler A.Ş.	35.992.802
7	Halk Yatırım Menkul Değerler A.Ş.	32.564.001
8	Metro Yatırım Menkul Değerler A.Ş.	32.476.264
9	Finans Yatırım Menkul Değerler A.Ş.	25.711.372
10	Hsbc Yatırım Menkul Değerler A.Ş.	22.798.013
11	Credit Suisse İstanbul Menkul Değerler A.Ş.	22.487.063
12	Teb Yatırım Menkul Değerler A.Ş.	20.054.161
13	Vakıf Yatırım Menkul Değerler A.Ş.	19.622.935
14	İcbe Turkey Yatırım Menkul Değerler A.Ş.	17.335.925
15	Oyak Yatırım Menkul Değerler A.Ş.	15.874.535
16	Gedik Yatırım Menkul Değerler A.Ş.	13.996.062
İLK 16 KURUM TOPLAMI		661.263.857
GENEL TOPLAM		799.105.922

<http://www.tspb.org.tr/veriler/>

#### İşlem Hacmi Verileri

Gedik Yatırım, TSPB verilerine göre **2017 yılında** BİAŞ pay piyasasında işlem hacminin **%6,05'ini** gerçekleştirerek tüm aracı kurumlar arasında 5'inci sırada yer alırken, banka kökenli olmayan aracı kurumlar arasında ilk sırada yer almıştır.

15	Ahlatçı Yatırım Menkul Değerler A.Ş.	40.000.000
İLK 15 KURUM TOPLAMI		1.472.590.083
GENEL TOPLAM		2.384.647.972

Kaynak : <http://www.tspb.org.tr/veriler/>

Gedik Yatırım'ın **2018 yılı 9 aylık** döneme ilişkin solo verilere göre 15.377.034 TL net dönem karı oluşmuştur.

Aracı Kurum Unvanı		2018/09 Net Dönem Karı (TL)
1	İş Yatırım Menkul Değerler A.Ş.	157.953.708
2	Yapı Kredi Yatırım Menkul Değerler A.Ş.	101.076.097
3	Ak Yatırım Menkul Değerler A.Ş.	89.733.641
4	Deniz Yatırım Menkul Kıymetler A.Ş.	88.030.639
5	Garanti Yatırım Menkul Kıymetler A.Ş.	65.688.952
6	Metro Yatırım Menkul Değerler A.Ş.	58.465.108
7	Ziraat Yatırım Menkul Değerler A.Ş.	54.512.391
8	Credit Suisse İstanbul Menkul Değerler A.Ş.	47.419.818
9	Halk Yatırım Menkul Değerler A.Ş.	40.333.819
10	GCM Menkul Kıymetler A.Ş.	35.627.784
11	Vakıf Yatırım Menkul Değerler A.Ş.	29.412.619
12	ÖNB Finans Yatırım Menkul Değerler A.Ş.	28.509.051
13	TEB Yatırım Menkul Değerler A.Ş.	26.377.412
14	Oyak Yatırım Menkul Değerler A.Ş.	25.170.857
15	HSBC Yatırım Menkul Değerler A.Ş.	22.204.246
16	İCBC Turkey Yatırım Menkul Değerler A.Ş.	21.257.488
17	ALB Menkul Değerler A.Ş.	20.946.661
18	İntegral Yatırım Menkul Değerler A.Ş.	19.584.802
19	Ünlü Menkul Değerler A.Ş.	18.962.434
20	Meksa Yatırım Menkul Değerler A.Ş.	15.449.287
21	Gedik Yatırım Menkul Değerler A.Ş.	15.377.034
İlk 21 Kurum Toplamı		982.093.848
GENEL TOPLAM		1.105.131.384

<http://www.tspb.org.tr/veriler/>

ARACI KURUM UNVANI		2017/12 Hisse Senedi İşlem Hacmi (TL)	Pazar Payı %
1	Garanti Yatırım Menkul Kıymetler A.Ş.	237.907.078.041	8,81
2	İş Yatırım Menkul Değerler A.Ş.	225.058.579.780	8,33
3	Yapı Kredi Yatırım Menkul Değerler A.Ş.	209.189.529.396	7,75
4	Ak Yatırım Menkul Değerler A.Ş.	173.961.690.182	6,44
5	Gedik Yatırım Menkul Değerler A.Ş.	163.422.943.326	6,05
6	AI Capital Yatırım Menkul Değerler A.Ş.	133.106.611.719	4,93
7	Finans Yatırım Menkul Değerler A.Ş.	131.711.486.084	4,88
8	Yatırım Finansman Menkul Değerler A.Ş.	115.574.476.823	4,28
9	Deniz Yatırım Menkul Kıymetler A.Ş.	112.895.761.355	4,18
10	Marbaş Menkul Değerler A.Ş.	110.861.274.444	4,11
11	Teb Yatırım Menkul Değerler A.Ş.	107.020.731.789	3,96
12	Meksa Yatırım Menkul Değerler A.Ş.	100.455.937.219	3,72
13	Tacirler Yatırım Menkul Değerler A.Ş.	63.426.064.869	2,35
14	Vakıf Yatırım Menkul Değerler A.Ş.	56.179.892.478	2,08
15	Halk Yatırım Menkul Değerler A.Ş.	52.125.331.970	1,93
	<b>İLK 15 KURUM TOPLAMI</b>	<b>1.992.897.389.475</b>	<b>73,80</b>
	<b>GENEL TOPLAM</b>	<b>2.010.348.048.932</b>	

Kaynak : <http://www.ispb.org.tr/veriler/>

Gedik Yatırım, 2017 yılında VIOP'da işlem hacminin %3,33'ünü gerçekleştirerek tüm aracı kurumlar arasında 9'uncu sırada yer alırken, banka kökenli olmayan aracı kurumlar arasında ikinci sırada yer almıştır.

Aracı Kurum Unvanı		2017/12 VIOP İşlem Hacmi (TL)	Pazar Payı
1	İş Yatırım Menkul Değerler A.Ş.	245.278.900.110	15,20%
2	Garanti Yatırım Menkul Kıymetler A.Ş.	177.321.459.455	10,99%
3	Teb Yatırım Menkul Değerler A.Ş.	165.729.343.675	10,27%

**İşlem Hacmi Verileri**  
Gedik Yatırım, TSPB verilerine göre 2018 yılı ilk 9 aylık dönemde BİAŞ pay piyasasında işlem hacminin %6,5'ini gerçekleştirerek tüm aracı kurumlar arasında 5'inci sırada yer alırken, banka kökenli olmayan aracı kurumlar arasında ilk sırada yer almıştır.

ARACI KURUM UNVANI		2018/09 Hisse Senedi İşlem Hacmi (TL)	Pazar Payı %
1	Yapı Kredi Yatırım Menkul Değerler A.Ş.	314.841.648.721	11,47
2	İş Yatırım Menkul Değerler A.Ş.	228.146.312.312	8,31
3	Garanti Yatırım Menkul Kıymetler A.Ş.	215.961.725.263	7,87
4	Ak Yatırım Menkul Değerler A.Ş.	193.779.908.921	7,06
5	Gedik Yatırım Menkul Değerler A.Ş.	165.061.377.526	6,01
6	AI Capital Yatırım Menkul Değerler A.Ş.	142.998.689.732	5,21
7	Yatırım Finansman Menkul Değerler A.Ş.	116.859.598.982	4,26
8	TEB Yatırım Menkul Değerler A.Ş.	108.011.420.138	3,94
9	Deniz Yatırım Menkul Kıymetler A.Ş.	106.938.119.917	3,90
10	QNB Finans Yatırım Menkul Değerler A.Ş.	106.133.525.317	3,87
11	Marbaş Menkul Değerler A.Ş.	96.587.919.739	3,52
12	Meksa Yatırım Menkul Değerler A.Ş.	94.209.200.881	3,43
13	Tacirler Yatırım Menkul Değerler A.Ş.	78.360.679.786	2,86
14	Vakıf Yatırım Menkul Değerler A.Ş.	66.779.831.627	2,43
15	Halk Yatırım Menkul Değerler A.Ş.	58.204.378.954	2,12
	<b>İLK 15 KURUM TOPLAMI</b>	<b>2.092.874.337.816</b>	<b>76,26</b>
	<b>GENEL TOPLAM</b>	<b>2.744.283.487.968</b>	

Kaynak : <http://www.ispb.org.tr/veriler/>

Gedik Yatırım, 2018 yılı ilk 9 aylık dönemde VIOP'da işlem hacminin %3,44'ünü gerçekleştirerek tüm aracı kurumlar arasında 8'inci sırada yer alırken, banka kökenli olmayan aracı kurumlar arasında birinci sırada yer almıştır.

Aracı Kurum Unvanı		2018/09 VIOP İşlem Hacmi	Pazar Payı (%)

4	Ak Yatırım Menkul Değerler A.Ş.	113.336.643.677	7,02%
5	Deniz Yatırım Menkul Değerler A.Ş.	95.802.319.625	5,94%
6	Finans Yatırım Menkul Değerler A.Ş.	79.362.285.723	4,92%
7	Yapı Kredi Yatırım Menkul Değerler A.Ş.	75.946.381.172	4,71%
8	A1 Capital Yatırım Menkul Değerler A.Ş.	63.333.690.214	3,92%
9	Gedik Yatırım Menkul Değerler A.Ş.	53.741.146.331	3,33%
10	Yatırım Finansman Menkul Değerler A.Ş.	45.651.339.100	2,83%
11	Tacirler Yatırım Menkul Değerler A.Ş.	42.943.521.297	2,66%
12	Credit Suisse İstanbul Menkul Değerler A.Ş.	41.763.275.190	2,59%
13	Sanko Yatırım Menkul Değerler A.Ş.	38.456.086.494	2,38%
14	Global Menkul Değerler A.Ş.	36.608.447.580	2,27%
15	Meksa Yatırım Menkul Değerler A.Ş.	33.256.241.053	2,06%
	İLK 15 KURUM TOPLAMI	1.308.531.080.696	81,09%
	GENEL TOPLAM	1.613.773.020.606	

Kaynak : <http://www.ispb.org.tr/veriler/>

Gedik Yatırım, 2017 yılında yaratmış olduğu 721.608.657.379 TL tutarında kaldıraçlı alım satım işlem hacmi ile %8,80 oranında Pazar payı elde etmiştir. Tüm aracı kurumlar arasında 3'üncü sırada yer almıştır.

	Aracı kurum unvanı	2017/12 Kaldıraçlı İşlem Hacmi (TL)	Pazar Payı
1	Gcm Menkul Kıymetler A.Ş.	1.082.268.549.131	13,20%
2	Ak Yatırım Menkul Değerler A.Ş.	1.046.586.287.228	12,77%
3	Gedik Yatırım Menkul Değerler A.Ş.	721.608.657.379	8,80%
4	Işık Menkul Değerler A.Ş.	708.791.332.102	8,65%
5	İş Yatırım Menkul Değerler A.Ş.	653.901.905.072	7,98%
6	Invest - Az Yatırım Menkul Değerler A.Ş.	561.337.750.536	6,85%
7	Integral Yatırım Menkul Değerler A.Ş.	431.028.167.253	5,26%
8	Deniz Yatırım Menkul Kıymetler A.Ş.	296.644.777.382	3,62%
9	Yenbey Yatırım Menkul Değerler A.Ş.	240.763.354.101	2,94%
10	Meksa Yatırım Menkul Değerler A.Ş.	231.385.960.203	2,82%
11	Finans Yatırım Menkul Değerler A.Ş.	219.109.982.779	2,67%

		(TL)	
1	Yapı Kredi Yatırım Menkul Değerler A.Ş.	302.507.062.469	15,68
2	İş Yatırım Menkul Değerler A.Ş.	248.290.545.063	12,87
3	TEB Yatırım Menkul Değerler A.Ş.	183.611.654.952	9,52
4	Garanti Yatırım Menkul Kıymetler A.Ş.	183.285.939.577	9,50
5	QNB Finans Yatırım Menkul Değerler A.Ş.	129.522.949.263	6,71
6	Ak Yatırım Menkul Değerler A.Ş.	110.304.855.421	5,72
7	Deniz Yatırım Menkul Kıymetler A.Ş.	83.550.361.492	4,33
8	Gedik Yatırım Menkul Değerler A.Ş.	66.334.722.336	3,44
9	A1 Capital Yatırım Menkul Değerler A.Ş.	60.823.828.876	3,15
10	Tacirler Yatırım Menkul Değerler A.Ş.	58.147.734.496	3,01
11	Yatırım Finansman Menkul Değerler A.Ş.	48.222.688.596	2,50
12	Credit Suisse İstanbul Menkul Değerler A.Ş.	34.425.909.228	1,78
13	Meksa Yatırım Menkul Değerler A.Ş.	32.555.686.155	1,69
14	HSBC Yatırım Menkul Değerler A.Ş.	31.749.842.820	1,65
15	GCM Menkul Kıymetler A.Ş.	27.110.894.088	1,41
	İLK 15 KURUM TOPLAMI	1.600.444.674.832	82,95
	GENEL TOPLAM	1.929.329.394.897	

Kaynak : <http://www.ispb.org.tr/veriler/>

Gedik Yatırım, 2018 yılı ilk 9 aylık dönemde yaratmış olduğu 419.692.720.048 TL tutarında kaldıraçlı alım satım işlem hacmi ile %6,54 oranında Pazar payı elde etmiştir. Tüm aracı kurumlar arasında 6'ncı sırada yer almıştır.

	Aracı kurum unvanı	2018/09 Kaldıraçlı İşlem Hacmi (TL)	Pazar Payı (%)
1	GCM Menkul Kıymetler A.Ş.	1.232.793.351.856	19,22
2	Ak Yatırım Menkul Değerler A.Ş.	1.169.328.440.332	18,23
3	İş Yatırım Menkul Değerler A.Ş.	675.969.450.037	10,54
4	Işık Menkul Değerler A.Ş.	447.943.063.876	6,98
5	Meksa Yatırım Menkul Değerler A.Ş.	443.018.460.276	6,91
6	Gedik Yatırım Menkul Değerler A.Ş.	419.692.720.048	6,54

12	Reel Kapital Menkul Değerler A.Ş.	175.004.792.006	2,13%
13	Info Yatırım Menkul Değerler A.Ş.	169.623.282.730	2,07%
14	Tacirler Yatırım Menkul Değerler A.Ş.	169.341.038.195	2,07%
15	Alb Menkul Değerler A.Ş.	159.012.290.743	1,94%
	İLK 15 KURUM TOPLAMI	6.866.408.126.840	83,76%
	GENEL TOPLAM	8.198.083.069.120	

Kaynak : <http://www.tsppb.org.tr/veriler/>

Gedik Yatırım, 2017 yılında 251.070.206 TL tutarında sabit getirili menkul kıymet işlem hacmi yaratmış olup, %0,1283 oranında Pazar payı elde etmiştir. Söz konusu işlem hacmi sıralamasında toplam 65 kurum arasında ise 21'inci sırada yer almıştır. (Kaynak: <http://www.tsppb.org.tr/veriler/>)

7	Deniz Yatırım Menkul Kıymetler A.Ş.	254.941.580.861	3,98
8	QNB Finans Yatırım Menkul Değerler A.Ş.	235.771.984.316	3,68
9	Integral Yatırım Menkul Değerler A.Ş.	233.705.929.702	3,64
10	Yapı Kredi Yatırım Menkul Değerler A.Ş.	133.010.692.145	2,07
11	Info Yatırım Menkul Değerler A.Ş.	117.613.563.838	1,83
12	Şeker Yatırım Menkul Değerler A.Ş.	114.883.462.422	1,79
13	Yenbey Yatırım Menkul Değerler A.Ş.	113.664.170.837	1,77
14	ALB Menkul Değerler A.Ş.	97.291.231.138	1,52
15	Garanti Yatırım Menkul Kıymetler A.Ş.	88.927.955.312	1,39
	İLK 15 KURUM TOPLAMI	5.778.556.056.996	90,11%
	GENEL TOPLAM	6.413.135.066.265	

Kaynak : <http://www.tsppb.org.tr/veriler/>

Gedik Yatırım, 2018 yılı ilk 9 aylık dönemde 919.103.794 TL tutarında sabit getirili menkul kıymet işlem hacmi yaratmış olup, %0,08 oranında Pazar payı elde etmiştir. (Kaynak: <http://www.tsppb.org.tr/veriler/>)

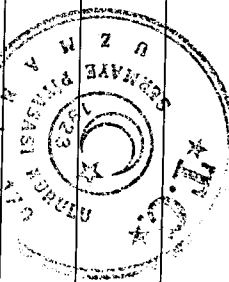
**7.1. İhraççının dahil olduğu grup hakkında özet bilgi, grup şirketlerinin faaliyet konuları, ihraççıyla olan ilişkileri ve ihraççının grup içindeki yeri:**

**Eski Şekil**

Gedik Yatırım Holding A.Ş., Gedik Yatırım Menkul Değerler A.Ş.'nin sermayesinin %25'ine sahiptir.

**Yeni Şekil**

Gedik Yatırım Holding A.Ş., Gedik Yatırım Menkul Değerler A.Ş.'nin sermayesinin %52'sine sahiptir.



**10.2.1. İhraççının yönetim kurulu üyeleri hakkında bilgi:**

**Eski Şekil**

Şirket yönetim kurulu üyeleri 15 Nisan 2015 tarihinde yapılan 2014 yılı olağan genel kurul toplantısında 3 yıl süre ile görev yapmak üzere seçilmişlerdir.

Yönetim kurulu üyelerinin ihraççı dışında yürüttükleri görevleri aşağıdaki gibidir.

**Yeni Şekil**

Şirket yönetim kurulu üyeleri 24 Nisan 2018 tarihinde yapılan 2017 yılı olağan genel kurul toplantısında 3 yıl süre ile görev yapmak üzere seçilmişlerdir.

Yönetim kurulu üyelerinin ihraççı dışında yürüttükleri görevleri aşağıdaki gibidir.

Adı Soyadı	Görevi	Son 5 Yılda İhracıda Üstlendiği Görevler	Görev Süresi /	Sermaye Payı	
				(TL.)	(%)
Erhan Topaç	Yönetim Kurulu Başkanı	Yönetim Kurulu Başkanı/Genel Müdür	3 yıl/1 ay	15.297.114,31	22,70
Onur Topaç	Yönetim Kurulu Başkanı	Yönetici	3 yıl/1 ay	-	0,00
T. Mevin Ayışık	Başkan Vekili/ Genel Müdür/	Genel Müdür/ Yönetim Kurulu Üyesi	3 yıl/1 ay	-	0,00
Mine Tülay Köhüman	Bağımsız Üye	Bağımsız Üye	3 yıl/1 ay	6.421,68	0,01
Ahmet Aka	Bağımsız Üye	Bağımsız Üye	3 yıl/1 ay	631.599,696	0,94

**Yönetim kurulu üyelerinin ihracı dışında yürüttükleri görevleri aşağıdaki gibidir.**

Adı Soyadı	Ortaklık Dışında Aldığı Görevler	Görev Durumu	Sermaye Payları (%) İzahname Tarihi itibarı ile)
Erhan Topaç	Gedik Yatırım Holding A.Ş. Marbaş Menkul Değ. A.Ş.	Y.K. Başkanı Devam ediyor	90,62 0,0009
Onur Topaç	Gedik Yatırım Holding A.Ş. Gedik Girişim Sermayesi Yatırım Ortaklığı A.Ş. Marbaş Menkul Değerler A.Ş.	Y.K. Başkan Vekili /Genel Müdür Yönetim Kurulu Bşk. Vkl.	-

Adı Soyadı	Görevi	Son 5 Yılda İhracıda Üstlendiği Görevler	Görev Süresi /	Sermaye Payı	
				(TL.)	(%)
Erhan Topaç	Yönetim Kurulu Başkanı	Yönetim Kurulu Başkanı	3 yıl	15.308.217,31	22,71
Onur Topaç	Yönetim Kurulu Başkanı Vekili	Yönetici	3 yıl	-	0,00
T. Mevin Ayışık	Genel Müdür/	Genel Müdür/ Yönetim Kurulu Üyesi	3 yıl	-	0,00
Ersin Retik Pamuksüzer	Bağımsız Üye	Bağımsız Üye	3 yıl	-	0,00
Ülku Feyyaz Taktak	Bağımsız Üye	Bağımsız Üye	3 yıl	50.000	0,07

**Yönetim kurulu üyelerinin ihracı dışında yürüttükleri görevleri aşağıdaki gibidir.**

Adı Soyadı	Ortaklık Dışında Aldığı Görevler	Görev Durumu	Sermaye Payları (%) İzahname Tarihi itibarı ile)
Erhan Topaç	Gedik Yatırım Holding A.Ş. Marbaş Menkul Değ. A.Ş.	Y.K. Başkanı Devam ediyor	90,62 0,0009
Onur Topaç	Gedik Yatırım Holding A.Ş. Gedik Girişim Sermayesi Yatırım Ortaklığı A.Ş. Marbaş Menkul Değerler A.Ş.	Y.K. Başkan Vekili /Genel Müdür Yönetim Kurulu Bşk. Vkl.	-

Mine Tülay Könlüman	Gedik Yatırım Holding A.Ş.	Bağımsız Y.K. Üyesi Devam ediyor	-	-
Ahmet Aka	Ortaklık dışında aldığı görev yoktur		-	-
T.Meitin Ayrıık	Ortaklık dışında aldığı görev yoktur		-	-

**11.1. İhracının denetimden sorumlu komite üyeleri ile diğer komite üyelerinin adı, soyadı ve bu komitelerin görev tanımları:**

**Eski Şekil**

**Denetimden Sorumlu Komite:**

Denetim Komitesi Başkanı : Bağımsız Yönetim Kurulu Üyesi- Ahmet Aka  
Denetim Komitesi Üyesi : Bağımsız Yönetim Kurulu Üyesi- Mine Tülay Könlüman

**Kurumsal Yönetim Komitesi**

Şirket Yönetim Kurulu'nun 14.06.2012 tarih ve 1121 sayılı kararı kapsamında Gedik Yatırım'ın Kurumsal Yönetim Komitesi'nin oluşum ve politika esasları belirlenmiştir.  
Üç üyeden oluşan Kurumsal Yönetim Komitesi 07.05.2015 tarih ve 1387 sayılı yönetim kurulu kararı ile aşağıdaki şekilde yeniden belirlenmiştir.

Komite üç üyeden oluşmaktadır.  
Kurumsal Yönetim Komitesi

Komite Başkanı : Ahmet Aka(Bağımsız Üye)  
Üye : Mine Tülay Könlüman (Bağımsız Üye)  
Üye : Ramazan Ercan Göçmen

Ersin Refik Pamuksüzer	Ortaklık dışında aldığı görev yoktur		-	-
Ülkü Feyyaz TAKTAK	Ortaklık dışında aldığı görev yoktur		-	-
T.Meitin Ayrıık	Ortaklık dışında aldığı görev yoktur		-	-

**Yeni Şekil**

**Denetimden Sorumlu Komite:**

Denetim Komitesi Başkanı : Bağımsız Yönetim Kurulu Üyesi- Ülkü Feyyaz TAKTAK  
Denetim Komitesi Üyesi : Bağımsız Yönetim Kurulu Üyesi- Ersin Refik PAMUKSÜZER

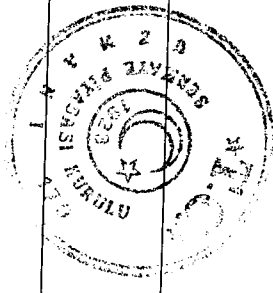
**Kurumsal Yönetim Komitesi**

Şirket Yönetim Kurulu'nun 25.07.2018 tarihli kararı ile Gedik Yatırım'ın Kurumsal Yönetim Komitesi aşağıdaki şekilde belirlenmiştir.

Komite üç üyeden oluşmaktadır.  
Kurumsal Yönetim Komitesi

Komite Başkanı : Ülkü Feyyaz TAKTAK(Bağımsız Üye)  
Üye : Ersin Refik PAMUKSÜZER (Bağımsız Üye)  
Üye : Eylem ÇİFTÇİ GÖLÜNÇ

6102 sayılı Türk Ticaret Kanunu'nun 378. Maddesi kapsamında Riskin Erken Saptanması Komitesi'nin iki üyeden oluşturulmasına ve başkan olarak Ülkü Feyyaz



**Gedik Yatırım**  
Menkul Değerler A.Ş.




Taktak'im, üye olarak Ersin Refik Pamuksüzer'in seçilmelerine karar verilmiştir

**Madde 12.1 Son genel kurul toplantısı ve son durum itibarıyla sermayedeki veya toplam oy hakkı içindeki payları doğrudan veya dolaylı olarak %5 ve fazlası olan gerçek ve tüzel kişiler ayrı olarak gösterilmek kaydıyla ortaklık yapısı:**


Eski Şekli	Son Genel Kurul Toplantısı İtibarıyla 26.04.2017				Son Durum İtibarıyla				Yeni Şekli
	Ortaklığın Ticaret Unvanı / Adı Soyadı	Sermayedeki Payı (TL)	Sermayedeki Payı (%)	Sermayedeki Payı (TL)	Sermayedeki Payı (%)	Son Genel Kurul Toplantısı İtibarıyla 24.07.2018	Son Durum İtibarıyla		
Hakkı Gedik	31.858.942,40	47,27	31.858.942,40	47,27	Hakkı Gedik	13.663.102,4	20,27	13.663.102,4	20,27
Erhan Topaç	15.182.035,31	22,53	15.297.114,31	22,70	Erhan Topaç	15.308.217,31	22,71	15.308.217,31	22,71
Gedik Yatırım Holding A.Ş	16.847.999,80	25,00	16.847.999,80	25,00	Gedik Yatırım Holding A.Ş	35.046.189,8	52,00	35.046.189,8	52,00
Diğer	3.503.022,49	5,20	3.387.943,49	5,03	Diğer	3.374.490,49	5,01	3.374.490,49	5,01
<b>TOPLAM</b>	<b>67.392.000,00</b>	<b>100</b>	<b>67.392.000,00</b>	<b>100,00</b>	<b>TOPLAM</b>	<b>67.392.000,00</b>	<b>100</b>	<b>67.392.000,00</b>	<b>100,00</b>


Kanuni yetki ve sorumluluklarımız dahilinde ve görevimiz çerçevesinde bu ihraççı bilgi dokümanı güncelleme metninde ve eklerinde yer alan sorumlu olduğumuz kısımlarda bulunan bilgilerin ve verilerin gerçeğe uygun olduğunu ve ihraççı bilgi dokümanı güncelleme metninde bu bilgilerin anlamını değiştirecek nitelikte bir eksiklik bulunmaması için her türlü makul özenin gösterilmiş olduğunu beyan ederiz.



9 17 Aralık 2018

**Gedik Yatırım**  
Menkul Değerler A.Ş.

<p style="text-align: center;"><b>İhracı</b> Gedik Yatırım Menkul Değerler A.Ş.</p>	<p style="text-align: center;"><b>Sorumlu Olduğu Kısım:</b></p>
<p style="text-align: center;"><b>T. Metin Ayışık</b>      <b>Onur Topaç</b> Genel Müdür      CEO</p> <p style="text-align: center;"> Gedik Yatırım Menkul Değerler A.Ş. 12.12.2018</p>	<p style="text-align: center;"><b>İHRAÇCI BİLGİ DOKÜMANI GÜNCELLEME</b> <b>METNİNİN TAMAMI</b></p>

<p style="text-align: center;"><b>Halka Arza Aracılık Eden Yetkili Kuruluş</b> Gedik Yatırım Menkul Değerler A.Ş.</p>	<p style="text-align: center;"><b>Sorumlu Olduğu Kısım:</b></p>
<p style="text-align: center;"><b>T. Metin Ayışık</b>      <b>Onur Topaç</b> Genel Müdür      CEO</p> <p style="text-align: center;"> Gedik Yatırım Menkul Değerler A.Ş. 12.12.2018</p>	<p style="text-align: center;"><b>İHRAÇCI BİLGİ DOKÜMANI GÜNCELLEME</b> <b>METNİNİN TAMAMI</b></p>

