

Değerli Yatırımcımız,

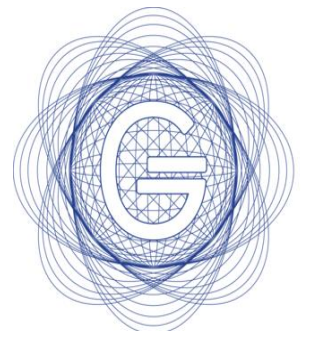
Gedik Universal platformunda işlem yapabilmeniz için Apple Store veya Google Play’de “**Handy Trader**” mobil uygulamasını indirmeniz ve aktifleştirmeniz gerekmektedir.

Uygulamaların indirilmesi ve aktivasyon işlemlerini kolaylıkla yapabilmeniz için bu kılavuz hazırlanmıştır.

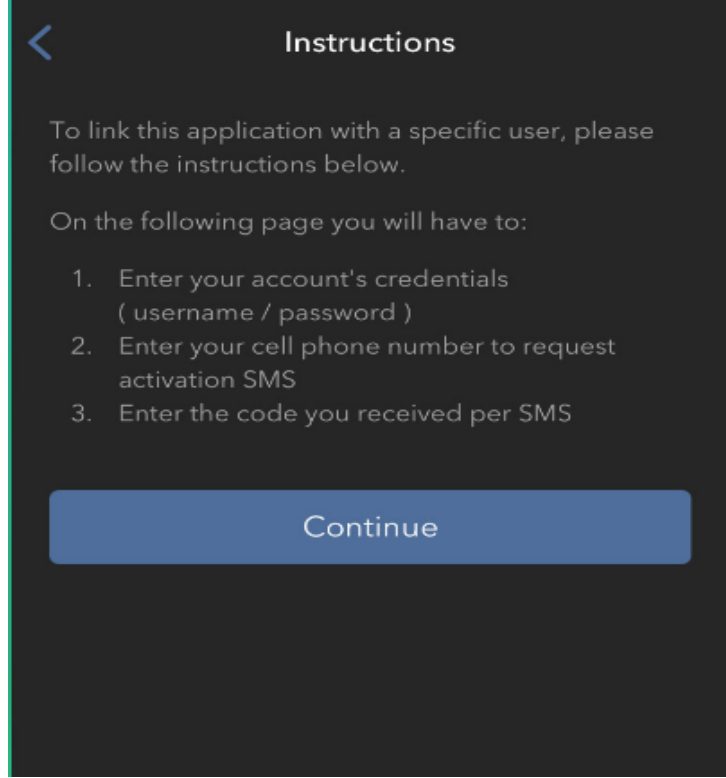
IOS İşletim Sisteminde Handy Trader Aktivasyonu İçin:

1. Uygulamayı indirip açtıktan sonra açılan aşağıdaki ekrandan “**Register Two Factor**” e basın.

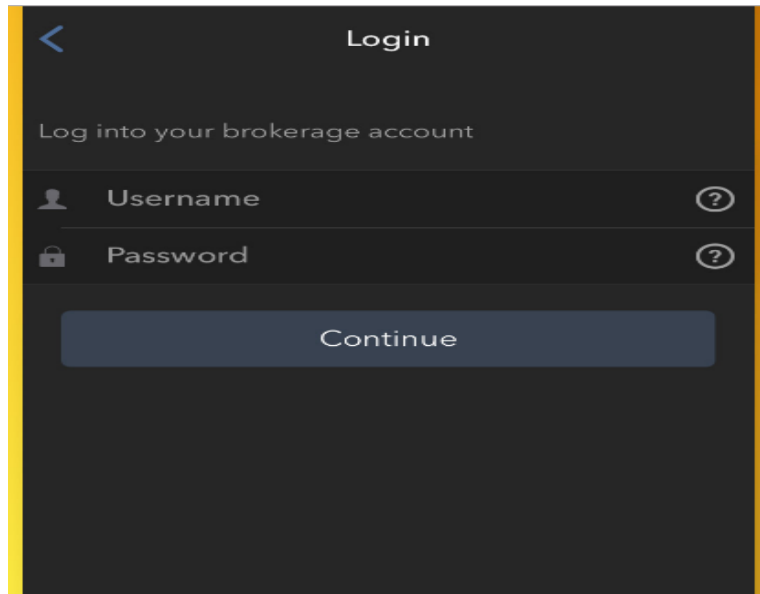





2. Önünüze çıkan ikinci ekrandaki talimatları okuyup **“Continue”** ya tıklayın.



3. Kullanıcı adı ve şifrenizi girin. Ardından **“Continue”** ya tıklayın.





4. Açılan ekrana kayıtlı telefon numaranızı girin ve **“Get Activation SMS”** butonuna basın.


Select Phone Number

Select Phone Number

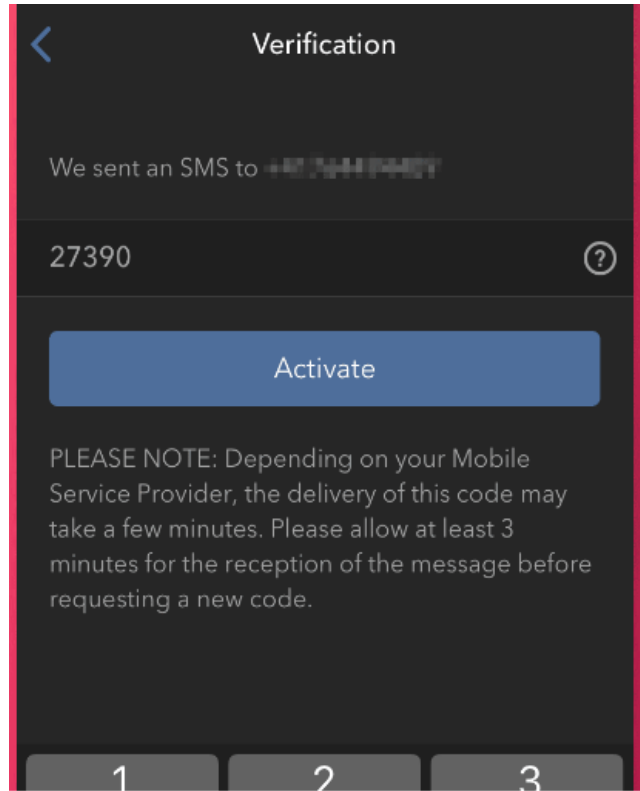
+41 76 43 74 400 ✓


Get Activation SMS

Add Phone Number

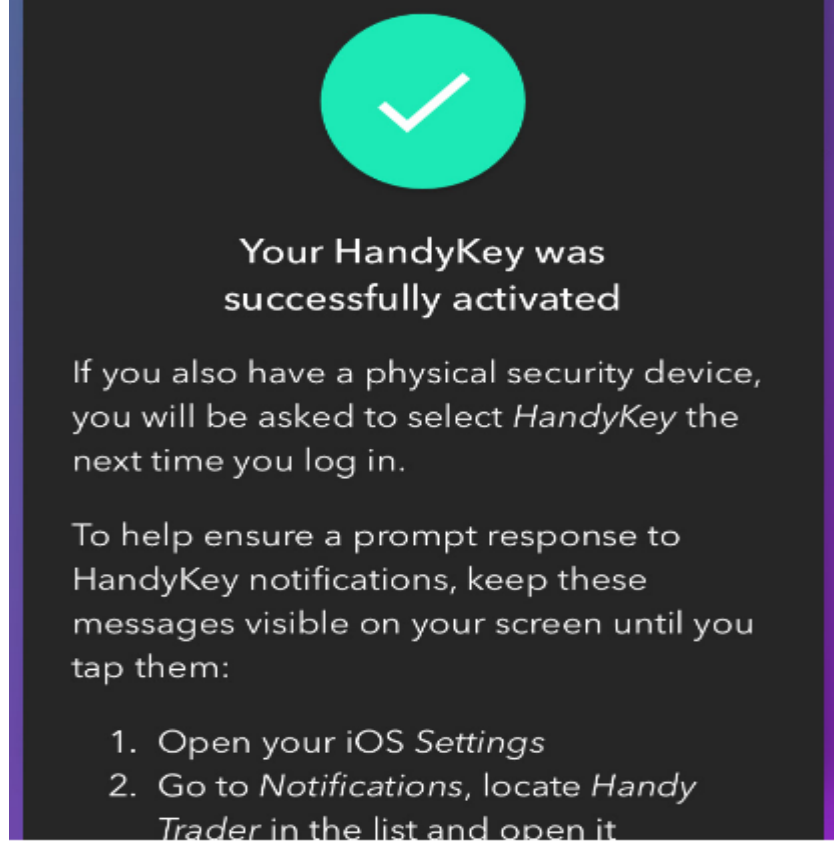


5. Size SMS ile bir aktivasyon kodu gönderilecektir. Gelen kodu girip “**Activate**” butonuna tıklayın. Telefonunuzun modeline göre sizden parmak izi doğrulaması da istenebilir.



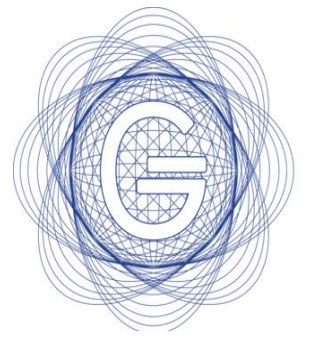


6. İşlem tamamlandığında aşağıdaki teyit penceresini göreceksiniz.



Android İşletim Sisteminde Handy Trader Aktivasyonu İçin:

1. İlk dört adım IOS ile aynıdır.



2. Beşinci adımda, SMS ile gelen koda ek olarak uygulama sizden bir PIN numarası belirlemenizi isteyecektir.

← **Enable User**

Enter Activation code and PIN

Activation Code

92091

PIN

••••

Repeat PIN


••••

ACTIVATE

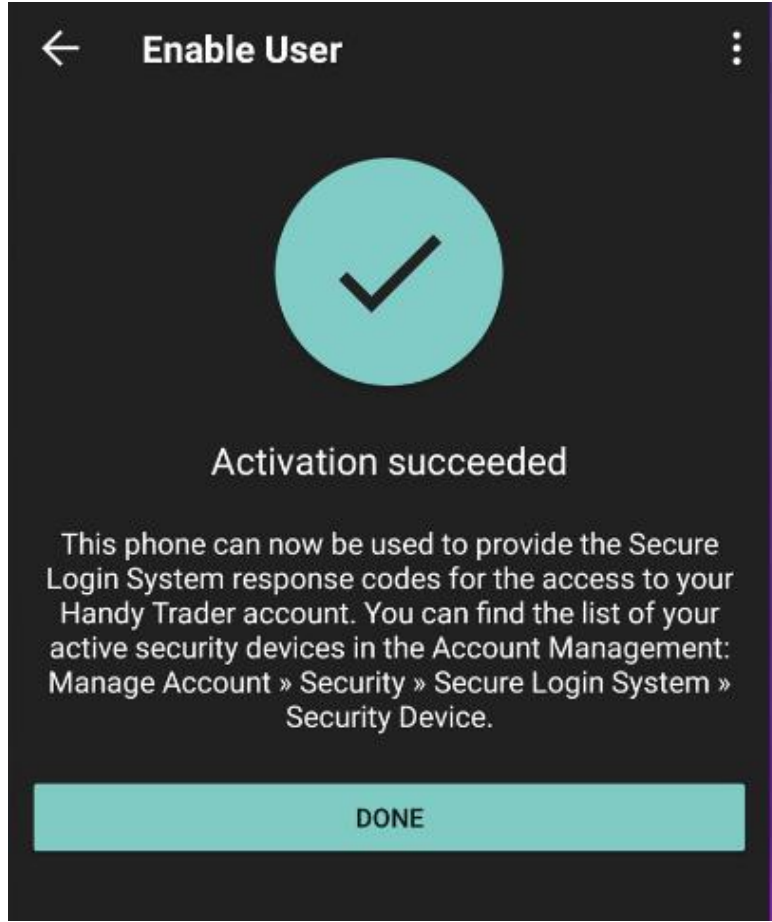
PLEASE NOTE: Depending on your Mobile Service Provider, the delivery of this code may take up to a couple of minutes. Please allow at least 3 minutes for the reception of the message before requesting a new code.

1 2 3 4 5 6 7 8 9 0

q w e r t y u i o p




3. Belirlediğiniz PIN numarasını iki kez girip **“Activate”** butonuna tıkladığınızda aşağıdaki ekran görüntüsündeki **“Activation succeeded”** şeklinde bir teyit mesajı alacaksınız.



Handy Trader uygulamasının aktivasyonunu tamamlamanızın ardından Gedik Universal platformunu PC üzerinden açmak için, kullanıcı adı ve şifrenizi girdikten sonra;

1. **IOS işletim sistemli telefonunuzdan, cihazın özelliğine bağlı olarak parmak izi, yüz tanıma veya sadece çıkan bildirim tıklamak suretiyle onay verdiğinizde platformunuz bilgisayarınızda açılacaktır.**

Gedikuniversal



2. **Android işletim sistemli telefonunuzdan ise sistem, yukarıda aktivasyonun iki numaralı adımında belirlediğiniz PIN numaranızın girilmesini isteyecektir. Orada belirlediğiniz PIN numarasını girdiğinizde platform bilgisayarınızda açılacaktır.**