



## Suriye gündemine Fitch stresi ekleniyor

22 Şubat 2016

Piyasaların az da olsa rahatlama fırsatı bulduğu bir haftayı geride bıraktık. Petrol üreticilerinin petrol arzını daha fazla artırmayacaklarına yönelik görüşmeler petrol fiyatlarında yukarı yönlü tepkiler getirdi. Petrol fiyatlarındaki yükseliş de ABD ve Avrupa başta olmak üzere uzun süredir sert bir satış süreci yaşayan enerji şirketlerinin nefes almasını sağladı. Bunun yanında son haftalarda endişe yaratan bankacılık sektörüne yönelik Avrupa Merkez Bankası'nın adım atacağı beklentisi de Avrupa'da banka hisselerinde yükselişleri destekledi. Her iki gerekçe de piyasada kısa vadeli bir tepki yükselişi için bir argüman oluştursa da, kalıcı bir rahatlama sağlayacak haberler olmaktan çok uzaklar.

## ECB'nin mart toplantısı kritik

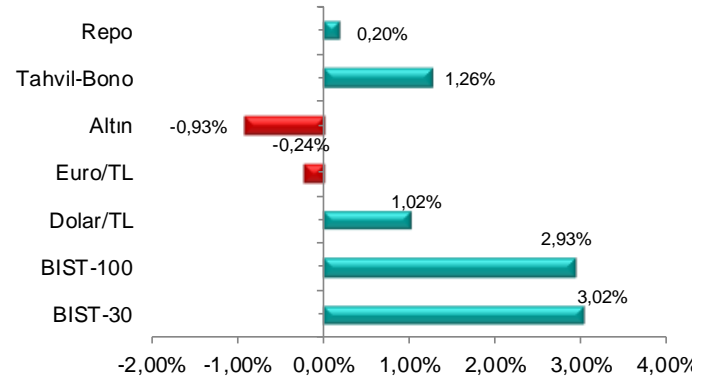
Geçtiğimiz haftalarda Avrupa Merkez Bankası'nın bankacılık krizi ile ilgili ipleri eline alacağına yönelik bir açıklamasının piyasalarda ciddi bir rahatlama dalgası yaşatabileceğini ifade etmiştik. Geçtiğimiz haftanın son gününden başlayarak bu yönde mesajlar gelmeye devam ediyor. Bu söylemler piyasada kısa vadede rahatlama sağlasa da mart ayındaki ECB toplantısına yönelik beklentilerdeki artış bize kalırsa önümüzdeki ayın en büyük risklerinden biri. Piyasa tüm sıkıntılarının çözüm adresi olarak burayı işaret ediyor. Bu nedenle ECB'nin alacağı kararların etkisinin sınırlı kalabileceğine yönelik bir algı oluşması durumunda kısa vadede yeni bir kurtarıcı bulana kadar piyasalarda sert bir türbülans yaşanabilir. Bizim görüşümüz ECB'nin şapkadan tavşan çıkarmadığı sürece bu türbülansı engelleme ihtimalinin düşük olduğu yönünde. ECB'den son aylarda gelen açıklamalar ve icraatlar tutarlı bir görünüm sergilese de geçmişte ECB'nin de çark ettiğini ve piyasa bizi yanlış anladı şeklinde yorumlar yaptığını görmüştük.

## Suriye ve terör olayları maalesef yeni realitemiz

Geçtiğimiz haftalarda Suriye ve iç güvenlikteki risklerdeki artışa özellikle vurgu yapmış ama zamanlamayı tahmin etmenin mümkün olmadığını vurgulamıştık. Maalesef bu iki konu zaman zaman fiyatlamada sert etkiler oluşturmaya devam edecek gibi görünüyor. Hafta içinde hükümet kanadından Suriye'ye uluslararası toplumun desteği olmadan kara hareketi

Haftalık Veriler			
	Kapanış	Haftalık %	Aylık %
<b>Hisse Senedi Piyasaları</b>			
BIST-100	73.015	2,93%	4,90%
BIST-30	89.589	3,02%	5,21%
BIST Mali	121.111	1,38%	3,52%
BIST Sanayi	73.868	2,89%	4,00%
BIST-30 Vadeli	89,675	2,87%	4,43%
<b>Sabit Getirili Menkul Kıymet</b>			
Gösterge Faiz (2 yıllık)	11,22%	1,26%	-0,36%
Bono Faizi (10 yıllık)	10,91%	2,05%	-2,43%
Gecelik Faiz	10,36%	0,20%	0,91%
CDS TR (5 yıllık)	306,74	1,87%	0,57%
<b>Emtia ve Pariteler</b>			
Altın (Ons/\$)	1.226	-0,93%	11,38%
Brent Petrol	33,17	0,94%	19,23%
USD/TRY	2,9579	1,02%	-2,76%
EUR/TRY	3,2899	-0,24%	-0,71%
Döviz Sepeti	3,1170	0,42%	-2,14%
<b>Yurtdışı Piyasalar</b>			
Dow Jones	16.392	2,62%	3,97%
S&P 500	1.918	2,84%	3,14%
Nasdaq	4.164	3,61%	0,67%
Çin	2.860	3,49%	-3,92%
Japonya	15.967	6,79%	-2,74%
Hindistan	23.709	3,15%	-1,47%
Hong Kong	19.286	5,27%	2,11%
Almanya	9.388	4,69%	-0,04%
Fransa	4.223	5,71%	2,38%
İngiltere	5.950	4,25%	4,88%

## Haftalık Karşılaştırmalı Getiri Tablosu



yapılmayacağı yönünde gelen mesajlar kısmi bir rahatlama sağlamış olsa da, artan terör olayları ve Suriye’de sınırimıza yakın bölgelerde artan hareketlilik yatırımcının algısını da buraya çekiyor. Bu nedenle kısa vadede risk priminde önemli bir düşüş beklemiyor, Türkiye’nin yurtdışında trend negatife dönüldüğünde betası yüksek bir hisse gibi daha fazla satılacağını, yurtdışındaki pozitif trendlere katılmada ise düşük betalı bir seyir izleyeceğini düşünüyoruz.

### Fitch içerideki stresi artırabilir

Cuma günü Türkiye değerlendirmesini açıklayacak olan Fitch’in kararı bu hafta içeride stresi artırabilir. Kredi notunda değişim beklemiyor olsak da durağan olan görünümün negatife çekilme ihtimalinin geçtiğimiz yıl yapılan toplantılara göre arttığını düşünüyoruz. Not ve görünüm aynen korunsa da görünüm negatife çekilirse de bunu haklı çıkarabilecek fazlasıyla argüman var. Değerlendirmeyi yapan ekibin bu argümanlardan hangisine bir tık daha fazla önem atfedeceği kararı belirleyecek. Bu nedenle not konusunda bir değişim beklemediğimizi net bir şekilde ifade edebilirken, görünüm konusunda net bir tahmin yapmakta zorlanıyoruz. Kararın açıklanacağı cuma gecesine kadar piyasada stresin artma ihtimali oldukça yüksek.

### TCMB’den herhangi bir değişiklik beklenmiyor

Salı günü TCMB Para Politikası Kurulu (PPK) toplantısı gerçekleşecek. Piyasada haftalık repo (politika), marjinal fonlama ve gecelik borçlanma oranlarında değişiklik beklenmiyor. Beklentiler bu kadar net olsa da kararın alındığı gün ve sonrasında yurtdışı ya da iç gündem kaynaklı bir nedenle risklerde artış yaşanacak olursa, TCMB’nin faizleri artırmamış olması özellikle TL üzerindeki negatif baskıyı artırabilir. Bu nedenle bu hafta kurlar tarafında aşağı yönlü potansiyelin daha sınırlı olacağını yukarı yönlü tepkilerin hedeflenmesi gereken bir hafta olacağını düşünüyoruz.

### BIST 70-75 bandında ısrar ediyor

BIST 100 son birkaç aydır ana hatlarıyla 70-75 bandındaki hareketini devam ettiriyor. Bu hareket içinde özellikle 70 bine yaklaşıldığında ve altında bankacılık hisseleri gibi betası yüksek hisselerle ilgi artarken, 75 bine yaklaşılrken bu hisselerden betası daha düşük mali tabloları güçlü şirketlere geçiş dikkat çekiyor. Geçtiğimiz hafta Avrupa’da bir bankanın yükümlülüklerini yerine getirmediği ortaya çıkmadıkça ya da Suriye krizi bizi daha da içine çekecek bir boyuta ulaşmadığı sürece 70 bin ve altındaki rakamların hisse senedi yatırımcıları için fırsatlar sunduğundan bahsetmiştik. Bu görüşümüzü hala koruyoruz. Buna karşın kısa vadede 75 bin ve üzeri için de önemli bir beklenti olmadığını hatırlatmak istiyoruz. 75 bine yaklaşıldıkça yapılan alımların riskinin çok daha yüksek

olacağını düşünüyoruz. Bu nedenle geçtiğimiz hafta kapanışın gerçekleştiği 73 bin ile bahsettiğimiz bu kanalın üst bandını oluşturan 75 bin arasında özellikle betası yüksek hisselerde alım yapmayı riskli buluyoruz.

### Dolar/TL’de yukarı yönlü riskler devam ediyor

Suriye ve terör olayları TL üzerindeki baskıyı artıran unsurlar olarak karşımızda dururken, Dolar Endeksi’nin de 95 civarında destek bularak kısa ve orta vadeli ortalamaların bulunduğu 97,5 – 98,0 aralığına doğru hareketlenmesi, Dolar/TL kurunda yukarı yönlü baskıyı artırıyor. Bunun yanında bu hafta gerçekleşecek TCMB Para Politikası Kurulu toplantısının hemen öncesi ya da sonrası global piyasalarda oluşacak bir negatif trend de TL üzerinde ekstra baskı oluşturabilir. Kurun 2,9350 üzerinde tutunması kısa vadede yukarı yönlü trendi desteklemeye devam edecektir. Bu nedenle yukarı yönlü pozisyonların bu seviye üzerinde korunmaya devam edilebileceğini düşünüyoruz.

### Tahvil ve Bono Piyasası

Geçen hafta tahvil ve bono faizleri yukarı yönlü bir seyir izledi. Gösterge faiz %11.22 ile haftalık en yüksek seviyesinden, 10 yıllık tahvil faizi ise %10.91 seviyesinden kapanış yaptı. Dolar/TL kuru 2.9841 seviyesinde kadar çıktı ve haftayı 2.9518 seviyesinden kapattı. Volatiliteyi ölçen VIX endeksi 20.92 seviyesinde bulunmakta. TCMB ağırlıklı ortalama fonlama maliyeti ise %9.13 seviyesinde. Geçen hafta jeopolitik risklerin artmasıyla tahvil ve bono piyasasında faizlerin yukarı yönlü artış eğiliminde olduğunu gördük. Geçen hafta TCMB yılsonu enflasyon beklenti anketi açıklandı. Daha önce yılsonu enflasyon beklentisi %8.19 seviyesindeyken bu oran %8.48 olarak revize edildi. Bu hafta Salı günü Para Politikası Kurulu toplantısından faizlerle ilgili bir değişiklik beklemiyoruz. Artan enflasyonist baskıyı ağırlıklı ortalama fonlama maliyetini yukarı çekerek düşürmeye çalışan TCMB’nin Nisan ayı TCMB başkanlık seçimine kadar faizlerde bir değişikliğe gitmesini öngörüyoruz.

### Şubat Vadeli BIST 30 Sözleşmesi

Şubat vadeli endeks kontratı hafta içinde 85,450 ve 90,750 arasında dalgalanarak haftayı 89,675 seviyesinden kapattı. Endeks kontratında 998.959 işlem oldu. Açık pozisyon sayısı 17.534 azalarak 334.518 olarak gerçekleşti. Hafta içinde yukarı yönlü hareketlerin görüldüğü endeks kontratında günlük grafikte destek olarak 88,500 ve direnç olarak 92,500 önemli seviyeler olarak görülmektedir. Hareketli ortalamaların eğilimleri yukarı yönlü olup aşırı alım satım osilatörleri ortalamaları üzerinde bulunurken orta vadeli trend göstergeleri hareketli ortalamaları teyid ederek al konumunda yukarı yönlü seyirlerine devam etmektedir. Önümüzdeki hafta

trade stratejisi olarak short pozisyon için 88,500 desteğinin aşağı kırılması ile destek olarak 86,900 ve devamında 85,000 seviyeleri takip edilebilir. Long pozisyon için 90,700 direncinin yukarı kırılması durumunda ise direnç olarak 92,500 ve devamında 93,700 seviyeleri izlenebilir.

### Geçtiğimiz haftanın öne çıkanları

2014 yılının ikinci yarısından itibaren petrol fiyatlarında görülen sert düşüşler, son dönemlerde petrol üreticisi ülkeleri harekete geçirdi. Petrol fiyatlarında belirleyici rol oynayan OPEC'in petrol arzına yönelik herhangi bir adım atmaması ve Şubat ayında İran'ın yıllar sonra tekrar sahaya dönmesi gözleri tekrar petrol fiyatlarına ve petrol üreticisi ülkelere çevirdi. Geçtiğimiz hafta Salı günü S. Arabistan ve Rusya'nın yaptığı toplantıda petrol arzını Ocak ayı rakamlarına sabitleme kararı alması ve Çarşamba günü Katar'da İran, Irak, Venezüella ve Katar petrol bakanları arasında yapılan toplantıda Arabistan ve Rusya'nın üretim dondurma kararına destek vermesi sonrası petrol fiyatlarında yukarı yönlü hareketler görüldü. Petrol arz fazlasının devam etmesi ve petrol üreten ülkelerin pazar payı kaptırmamak için arzı kısmaması nedeniyle küresel ekonomilerde petrol talebinde artış görülmeden petrol fiyatlarındaki baskının devam etmesini ve yukarı yönlü hareketlerin sınırlı olacağını düşünüyoruz.

Mart ayındaki FOMC toplantısı öncesi ABD'den gelen ekonomik veriler önemini korumaya devam ediyor. Cuma günü açıklanan ABD Ocak ayı enflasyon verisinde, çekirdek enflasyon aylık bazda %0.3 (beklenti: %0.2), yıllık bazda %2.2 (beklenti: %2.1) ile beklentilerin üzerinde geldi. Çekirdek enflasyonun yanı sıra manşet enflasyonda aylık bazda %0 (beklenti: -%0.1), yıllık bazda ise %1.4 (beklenti:%1.3) ile beklentilerin üzerinde gerçekleşti. Faiz artırımında konusunda FED'in takip ettiği enflasyon verisindeki iyileşme ile Mart ayında öncesi faiz artırım beklentilerinin artmasını bekliyoruz. Geçtiğimiz hafta yurtdışında sektörde uzman kişilerle yapılan TCMB beklenti anketi ön plana çıktı. Şubat ayı piyasa beklentilerinde, enflasyon beklentilerindeki yükselişler dikkat çekti. Bir önceki ankette %0.62 olan Şubat ayı enflasyon tahmini, bu ankette %0.68'e, yılsonu enflasyon beklentisi ise %8.19'dan %8.48'e yükseltildi. Aynı şekilde yılsonu TCMB ağırlıklı ortalama fonlama maliyeti de %8.92'den %9.04'e revize edildi. Ankette enflasyon ve faiz oranlarındaki artış beklentisine rağmen, 2016 yılsonu dolar/TL kuru beklentisi 3.17 TL'den 3.15 TL'ye düşürüldü. Özetle piyasada enflasyon ve faize yönelik artış beklenirken, döviz kurunda önceki aya göre beklentilerde sınırlı da olsa düşüş beklendiği görüldü.

### Bu Hafta Öne Çıkan Veriler

Bu hafta yurtdışında Salı TCMB faiz kararı, Reel sektör güven endeksi ve kapasite kullanım oranı, Çarşamba konut satışları verileri takip edilecek. Yurt içinde Salı günü merkez bankasının faizlerde bir değişikliğe gitmesini beklemiyoruz. TCMB faiz kararı piyasada volatiliteye neden olabilir ancak bu volatilitenin sınırlı kalacağını düşünüyoruz. Yurtdışına baktığımızda ise Pazartesi günü Euro Bölgesi öncü PMI verileri, ABD öncü imalat PMI, Salı Almanya büyüme, ABD tüketici güven endeksi ve 2. El konut satışları, Çarşamba ABD MBA haftalık mortgage başvuruları ve yeni konut satışları, Perşembe Almanya GFK tüketici güven endeksi, İngiltere büyüme, Euro Bölgesi enflasyon, ABD dayanıklı tüketim malları siparişleri, haftalık işsizlik maaşı başvuruları ve Fed üyeleri Bullard, Lockhart, Williams konuşmaları, Cuma günü ise Japonya enflasyon, Euro Bölgesi tüketici güven endeksi, Almanya enflasyon, ABD öncü büyüme ve kişisel tüketim harcamaları verileri izlenecek. Euro Bölgesi enflasyon, PMI ve büyüme verileri ile ABD tüketici güveni, PMI ve öncü büyüme verileri piyasada volatiliteye neden olabilir. Hafta içinde açıklanacak verilerle birlikte Avrupa bankacılık sektörüne yönelik gelişmeler takip ediliyor olacak.

### Şirket Haberleri

**İş Bankası (ISCTR, ISFIN, ANHYT)/19.02.2016-18:08:37** Banka İş Finansal Kiralama payları ile ilgili olarak 0,79 TL fiyatından 100.000 adet ve Anadolu Hayat Emeklilik payları ile ilgili olarak 5.37-5.44 TL fiyat aralığından 314.000 adet alış işlemi gerçekleştirmiştir.

**Vakıflar Bankası (VAKBN)/19.02.2016-16:59:31:** Rekabet Kurulu'nun 8.226.296,00 TL tutarında verilen idari para cezasının iptali için Danıştay İdari Dava Daireleri Kurulu nezdinde temyiz başvurusu yapılmıştır.

**Türk Hava Yolları (THYAO)/19.02.2016-19:05:19:** Şirket Bank Of Utah firmasından 4 adet, Panamera Aviation Leasing X Limited firmasından 3 adet olmak üzere toplam 7 adet A330-300 uçağının 2017 yılından itibaren 6 yıllığına kiralanmasına karar vermiştir.

**Ereğli Demir Çelik (EREGL)/19.02.2016-17:57:51:** Şirket bağlı ortaklıklarından İsdemir, yeni bir gaz ayrıştırma tesisi kurmak üzere Alman Linde Grup ile %50-%50 oranda bir ortaklık için niyet mektubu imzalamıştır.

**Gübre Fabrikaları (GUBRF)/19.02.2016-18:16:00:** İskenderun Sarıseki Tesisleri'nde tahmil, tahliye ve elleçleme hizmetlerini yerine getirmek üzere şirket ile Busserk Liman İşletme arasında "Liman Hizmetleri Yüklenici Sözleşmesi" imzalanmıştır.

**İş Menkul Değerleri (ISMEN)/19.02.2016-14:15:46:** Şirket 1 TL nominal değerli pay için net 0,0861970 TL kar payı dağıtılmasına karar vermiştir.

**İş Finansal Kiralama (ISFIN)/19.02.2016-16:23:44:** Şirket 1 TL nominal değerli pay için net 0,0320572 TL kar payı dağıtılmasına karar vermiştir.

**Kombassan Holding (KOMHL)/19.02.2016-11:31:41:** Grup şirketlerinden Kongaz tarafından Konya Dolum Tesisinde bulunan 10 adet LPG tankı ile tüm LPG ve Hidrolik tesisatları için 850.000-TL + KDV bedelli yenileme yatırımı yapılacaktır.

**Gersan Elektrik (GEREL)/19.02.2016-19:31:36:** Şirket ile OSRAM GmbH/Almanya arasında "Osram Led Teknoloji" markasını ve logosunu kullanmak üzere 18.12.2015 tarihinde co-branding sözleşmesi imzalanmıştır. Sözleşme ile Gersan Elektrik ve OSRAM Opto Semiconductors tüm led gruplarını üretimde kullanma hususunda ilk etapta 3 yıl, toplamda 10 yıl için bir anlaşma imzalamışlardır.

**Lokman Hekim (LKMNH)/19.02.2016-19:22:24:** Şirket payları ile ilgili olarak 2,29-TL fiyat aralığından 7.000 adet alış işlemi ortaklık tarafından gerçekleştirilmiştir.

**Fenerbahçe (FENER)/19.02.2016-14:41:51:** Şirketin 25.000.000 TL olan çıkarılmış sermayesinin 4.000.000 TL artırılarak 29.000.000 TL'ye yükseltmek üzere tahsisli olarak ihraç edilecek toplam 4.000.000 TL nominal değerli B grubu payların ihracına ilişkin; tahsisli olarak satılması planlanan paylarının baz fiyattan satışı için Borsa'ya başvuru yapılmaktadır. Baz Fiyat 41,14 TL olup Borsa'nın onayı beklenmektedir. Satışa 22.02.2016 Pazartesi günü başlanacaktır.

**Özerden Plastik (OZRDN)/19.02.2016-10:15:20:** Mustafa Nadi Özerden şirket payları ile ilgili olarak 1 TL fiyattan 1.422.039,82 adet alış işlemi gerçekleştirmiştir.

**Transtürk Holding (TRNSK)/19.02.2016-19:04:55:** Şirket pay sahipleri Star Holding ile Faruk Erol Süren'den alınan yazıda Transtürk Holding'de sahibi oldukları Borsada işlem görmeyen, (A) grubu, imtiyazlı, 1 Kuruş nominal değerli, toplam 3.547 adet hamiline yazılı payların tamamının, sözleşmedeki şartların gerçekleşmesi koşulu ile Acun Ilıcalı'ya devredilmesi konusunda imzaladıkları sözleşme şartların sağlanamayacağına anlaşılması nedeniyle karşılıklı olarak feshedilmiştir.

**Kuyumcukent Gayrimenkul (KUYAS)/19.02.2016-18:15:54:** Enver Çevik şirket payları ile ilgili olarak 3.67-4.45 TL fiyat aralığından 2.111.819 adet alış ve 1.087.534 adet satış işlemi gerçekleştirmiştir.

**Akdeniz Güvenlik (AKGUV)/19.02.2016-18:14:56:** Şirket "Geri Alım Programı" çerçevesinde kendi payları ile ilgili olarak 4.25 - 4.26 TL fiyat aralığından 29.501 adet alış işlemi gerçekleştirmiştir.

## 22 – 26 Şubat 2016 Haftası Teknik Takibimizde Olan Hisseler

Tablodaki hisseler teknik dinamiklere göre belirlenmiş olup, işlem koşullarının gerçekleşmesi durumunda bu hisselerin haftalık bazda BİST 100'e göre rölatif getirilerinin daha yüksek olacağı öngörülmektedir. Piyasa koşullarındaki genel değişimlerin bu hisseleri de BETA'ları oranınca etkilemesi beklenebilir.

HİSSE	SON FİYAT	BETA (3 Ay)	21 Günlük HO	HİSSE ÖZET	ALIM ARALIĞI	KV EN GÜÇLÜ DİRENÇ (HEDEF)	KV EN GÜÇLÜ DESTEK (STOP)
<b>BAGFS</b>	12,19	0,63	12,49	BAGFS hissesi geçen haftayı 12,19 TL seviyesinden kapatarak haftalık bazda yüzde 0,25 yükseliş yaptı. Hisse 212 F/K ve 1,9 PD/DD değerlerinden işlem görüyor. BAGFS hissesinin piyasa değeri 548,55 milyon TL olup son açıklanan net karı ise 3,8 milyon TL seviyesindedir.	12,04 - 12,13	12,60	11,72
<b>VESTL</b>	5,13	0,88	5,10	VESTL hissesi geçen haftayı 5,13 TL seviyesinden kapatarak haftalık bazda yüzde 1,58 yükseliş yaptı. Hisse 28,9 F/K ve 1,1 PD/DD değerlerinden işlem görüyor. VESTL hissesinin piyasa değeri 1,72 milyar TL olup son açıklanan net karı ise 68,6 milyon TL seviyesindedir.	5,05 - 5,1	5,25	4,92
<b>TTKOM</b>	5,62	0,98	5,48	TTKOM hissesi geçen haftayı 5,62 TL seviyesinden kapatarak haftalık bazda yüzde 3,12 yükseliş yaptı. Hisse 21,7 F/K ve 3,9 PD/DD değerlerinden işlem görüyor. TTKOM hissesinin piyasa değeri 19,67 milyar TL olup son açıklanan net karı ise 862,9 milyon TL seviyesindedir.	5,54 - 5,6	5,75	5,40
<b>DEVA</b>	3,60	1,02	3,71	DEVA hissesi geçen haftayı 3,6 TL seviyesinden kapatarak haftalık bazda yüzde -0,28 düşüş yaptı. Hisse 16 F/K ve 1,6 PD/DD değerlerinden işlem görüyor. DEVA hissesinin piyasa değeri 720 milyon TL olup son açıklanan net karı ise 43,3 milyon TL seviyesindedir.	3,53 - 3,58	3,68	3,44
<b>SAHOL</b>	8,48	1,03	8,32	SAHOL hissesi geçen haftayı 8,48 TL seviyesinden kapatarak haftalık bazda yüzde 1,31 yükseliş yaptı. Hisse 7,4 F/K ve 0,9 PD/DD değerlerinden işlem görüyor. SAHOL hissesinin piyasa değeri 17,3 milyar TL olup son açıklanan net karı ise 3256,8 milyon TL seviyesindedir.	8,35 - 8,45	8,70	8,12
<b>TOASO</b>	19,06	<b>0,96</b>	19,44	TOASO hissesi geçen haftayı 19,06 TL seviyesinden kapatarak haftalık bazda yüzde 0,16 yükseliş yaptı. Hisse 11,5 F/K ve 3,7 PD/DD değerlerinden işlem görüyor. TOASO hissesinin piyasa değeri 9,53 milyar TL olup son açıklanan net karı ise 830,8 milyon TL seviyesindedir.	18,9 - 19	19,65	18,35

## Haftanın Öne Çıkan Verileri

Tarih		Dönem	Beklenti	Önceki
22.02.2016 Pazartesi	04:00/Japonya/PMI İmalat Sanayi	Şubat	52,00	52,30
	10:00/Türkiye/Yurt Dışı ÜFE (aylık)	Ocak		0,36%
	10:30/Almanya/PMI İmalat (öncü)	Şubat	52,30	52,30
	10:30/Almanya/PMI Hizmet (öncü)	Şubat	55,00	55,00
	10:30/Almanya/PMI Bileşik (öncü)	Şubat	55,50	54,50
	11:00/Euro Bölgesi/PMI İmalat (öncü)	Şubat	52,00	52,30
	11:00/Euro Bölgesi/PMI Hizmet (öncü)	Şubat	53,60	53,60
	11:00/Euro Bölgesi/PMI Bileşik (öncü)	Şubat	53,50	53,60
	15:30/ABD/Chicago Fed Ulusal Aktivite Endeksi	Ocak		-0,22
	16:45/ABD/PMI İmalat(öncü)	Şubat	52,40	52,50
17:30/Türkiye/Merkezi Hükümet Borç Stoku	Ocak		677.6 mlr TL	
23.02.2016 Salı	09:00/Almanya/İhracat (çeyrek)	4Ç15	-0,50%	0,20%
	09:00/Almanya/İthalat (çeyrek)	4Ç15	0,10%	1,10%
	09:00/Almanya/GSYİH (çeyrekssel)	4Ç15	0,30%	0,30%
	09:00/Almanya/GSYİH (yıllık)	4Ç15	1,30%	1,30%
	09:00/Almanya/GSYİH - Düzeltilmemiş (yıllık)	4Ç15		2,10%
	11:00/Almanya/İFO İş Dünyası Güven Endeksi	Şubat	107,00	107,30
	11:00/Almanya/İFO Cari Değerlendirme Endeksi	Şubat	112,20	112,50
	11:00/Almanya/İFO Beklentiler Endeksi	Şubat	102,20	102,40
	14:00/Türkiye/TCMB Gösterge Repo Faizi	23.Şub		7,50%
	14:00/Türkiye/TCMB Gecelik Borç Verme Faizi	23.Şub		10,75%
	14:00/Türkiye/TCMB Gecelik Borçlanma Faizi	23.Şub		7,25%
	14:30/Türkiye/Reel Sektör Güven Endeksi-Mevsimsel Düzeltilmiş	Şubat		105,90
	14:30/Türkiye/Reel Sektör Güven Endeksi-Mevsimsel Düzeltilmemiş	Şubat		103,30
	14:30/Türkiye/Kapasite Kullanım Oranı	Şubat		74,90%
	16:00/ABD/S&P-CaseShiller Konut Fiyat Endeksi (aylık)	Aralık		0,87%
	16:00/ABD/S&P-CaseShiller Konut Fiyat Endeksi (yıllık)	Aralık		5,35%
	17:00/ABD/Tüketici Güveni Endeksi	Şubat	97,50	98,10
	17:00/ABD/Richmond Fed İmalat Sanayi Endeksi	Şubat	2,00	2,00
	17:00/ABD/2. El Konut Satışları	Ocak	5.40 milyon	5.46 milyon
	17:00/ABD/2. El Konut Satışları (aylık)	Ocak		14,70
ALBRK 4Ç15 Finansal Sonuçlarını Açıklayacak				
24.02.2016 Çarşamba	07:00/Japonya/Küçük İşletmeler Güven Endeksi	Şubat	47,10	47,20
	10:00/Türkiye/Konut Satışları (yıllık)	Ocak		10,60%
	14:00/ABD/MBA Mortgage Başvuruları	19.Şub		8,20%
	16:45/ABD/Hizmet PMI	Şubat	53,60	53,20
	16:45/ABD/Bileşik PMI	Şubat		53,20
	17:00/ABD/Yeni Konut Satışları	Ocak	520 Bin	544 Bin
	17:00/ABD/Yeni El Konut Satışları (aylık)	Ocak	-4,40%	10,80%
	HALKB ve BİZİM 4Ç15 Finansal Sonuçlarını Açıklayacak			
25.02.2016 Perşembe	02:00/ABD/FED Bullard Konuşması			
	09:00/Almanya/GfK Tüketici Güveni	Mart	9,30	9,40
	11:30/İngiltere/GSYİH (çeyrekssel-öncü)	4Ç15	0,50%	0,50%
	11:30/İngiltere/GSYİH (yıllık-öncü)	4Ç15	1,90%	1,90%
	11:30/İngiltere/İhracat (çeyrek)	4Ç15	0,70%	-0,30%
	11:30/İngiltere/İthalat (çeyrek)	4Ç15	1,80%	2,70%
	12:00/Euro Bölgesi/TÜFE (aylık)	Ocak		0,00%
	12:00/Euro Bölgesi/TÜFE (yıllık)	Ocak		0,40%
	12:00/Euro Bölgesi/Çekirdek TÜFE (yıllık)	Ocak	1,00%	1,00%
	15:15/ABD/FED Lockhart Konuşması			
	15:30/ABD/Haftalık İşsizlik Maaşlı Başvurular	20.Şub		262 Bin
	15:30/ABD/Dayanıklı Tüketim Malları Siparişleri (öncü)	Ocak	2,50%	-5,00%
	15:30/ABD/Dayanıklı Tüketim Malları Siparişleri-Ulaşım Hariç (öncü)	Ocak	0,20%	-1,00%
	16:00/ABD/Konut Fiyat Satın Alma Endeksi (çeyrek)	4Ç15		1,30%
16:00/ABD/FHFA Konut Fiyat Endeksi (aylık)	Aralık	0,50%	0,50%	
18:00/ABD/Kansas City Fed İmalat Sanayi Aktivite Endeksi	Şubat		-9,00	
19:00/ABD/FED Williams Konuşması				
26.02.2016 Cuma	01:30/Japonya/TÜFE (yıllık)	Ocak	0,00%	0,20%
	01:30/Japonya/TÜFE-Gıda ve Enerji Hariç (yıllık)	Ocak	0,00%	0,10%
	01:30/Japonya/Tokyo TÜFE (yıllık)	Şubat	-0,30%	-0,30%
	01:30/Japonya/Tokyo TÜFE-Gıda ve Enerji Hariç (yıllık)	Şubat	0,40%	0,40%
	02:05/İngiltere/GfK Tüketici Güveni Endeksi	Şubat	3,00	4,00
	12:00/Euro Bölgesi/Ekonomik Güven Endeksi	Şubat	104,70	105,00
	12:00/Euro Bölgesi/İş Dünyası Beklenti Göstergesi	Şubat	0,29	0,29
	12:00/Euro Bölgesi/Sanayi Kesimi Güven Endeksi	Şubat	-3,50	-3,20
	12:00/Euro Bölgesi/Hizmet Kesimi Güven Endeksi	Şubat	11,50	11,60
	12:00/Euro Bölgesi/Tüketici Güven Endeksi	Şubat	-6,70	-6,30
	15:00/Almanya/TÜFE (aylık)	Şubat	0,60%	-0,80%
	15:00/Almanya/TÜFE (yıllık)	Şubat	0,20%	0,50%
	15:30/ABD/Öncü Dış Ticaret Dengesi	Ocak	-61.2 mlr \$	-61.5 mlr \$
	15:30/ABD/GSYİH Yıllıklandırılmış (çeyrekssel-öncü)	4Ç15	0,50%	0,70%
	15:30/ABD/Kişisel Tüketim (çeyrek)	4Ç15	2,20%	2,20%
	15:30/ABD/Çekirdek Kişisel Tüketim Harcamaları (PCE) Fiyat Endeksi	4Ç15		1,20%
	17:00/ABD/Kişisel Gelirler	4Ç15	0,40%	0,30%
	17:00/ABD/Kişisel Harcamalar	Ocak	0,30%	0,00%
	17:00/ABD/Reel Kişisel Harcamalar	Ocak	0,40%	0,10%
	17:00/ABD/Michigan Üniversitesi Güven Endeksi	Şubat	91,00	90,70

Takvim açıklanacak tüm verileri kapsamaktadır. Tahminler Bloomberg, Tradinginvest, Investing.com kaynaklarından alınmıştır.

## BIST-100 Endeksinde Geçen Hafta En Çok Yükselen ve Düşen İlk 10 Hisse

YÜKSELENLER						DÜŞENLER					
Yükselenler	Son Değer	Değişim (%)	Önceki Hafta Ort. Günlük İşlem Hacmi	Geçen Hafta Ort. Günlük İşlem Hacmi	İşlem Hacmi Haftalık Ort. Değişim %	Düşenler	Son Değer	Değişim (%)	Önceki Hafta Ort. Günlük İşlem Hacmi	Geçen Hafta Ort. Günlük İşlem Hacmi	İşlem Hacmi Haftalık Ort. Değişim %
LOGO	46,18	12,63	8.180.511	9.713.109	18,7%	GOZDE	1,89	-7,35	1.372.101	1.489.911	8,59%
IZMDC	2,23	11,50	1.796.449	4.075.431	126,9%	ALCTL	6,28	-5,42	43.928.398	22.319.079	-49,19%
DOCO	308,80	9,93	2.202.194	2.978.397	35,2%	TATGD	4,62	-4,74	4.518.790	6.706.296	48,41%
TSKB	1,56	9,86	8.660.695	9.546.867	10,2%	GUBRF	5,03	-3,27	27.735.036	20.119.973	-27,46%
AKSA	9,89	8,44	2.521.646	5.513.500	118,6%	ANACM	1,65	-2,94	27.735.036	20.119.973	-27,46%
KOZAL	14,92	8,43	19.513.975	17.877.533	-8,4%	PARSN	5,99	-2,92	4.001.612	5.376.951	34,37%
BIMAS	53,85	8,35	43.669.091	57.443.963	31,5%	ALKIM	12,47	-2,88	523.104	359.813	-31,22%
GSRAY	18,30	8,28	3.463.185	14.581.499	321,0%	OTKAR	90,90	-2,73	322.336	459.331	42,50%
ALBRK	1,51	7,86	2.738.237	3.394.818	24,0%	GOLTS	75,80	-2,51	25.735.706	16.539.750	-35,73%
TTRAK	76,45	7,37	3.382.494	8.113.492	139,9%	TRGYO	3,22	-2,42	825.681	2.997.588	263,04%

## BIST-100 Endeksinde Geçtiğimiz Hafta İşlem Hacmi Artan İlk 15 Hisse

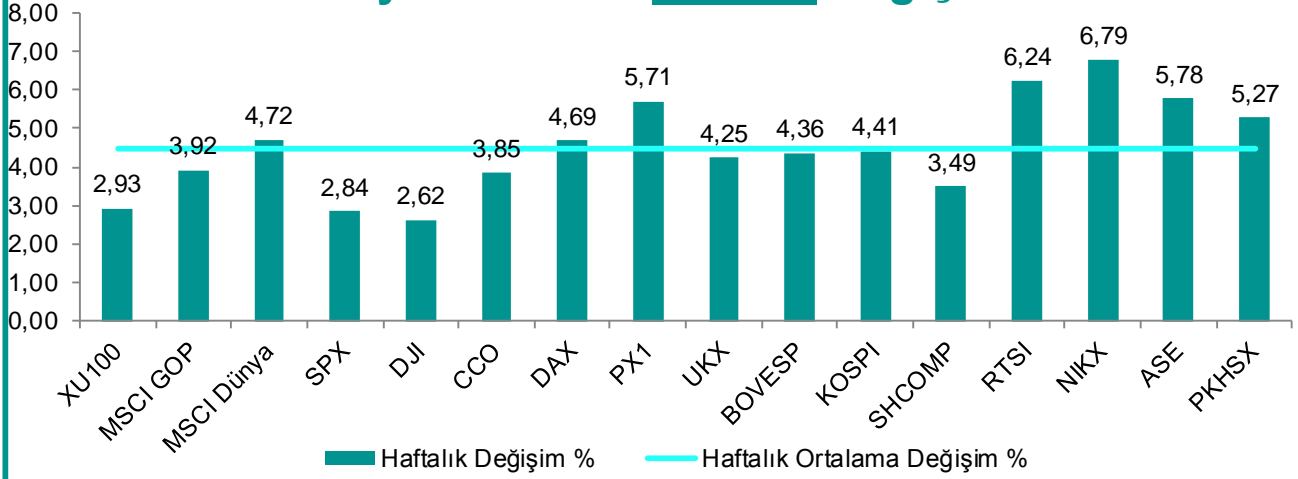
Hisse	Haftalık Bazda Hacim Değişimi (%)*	Haftalık İşlem Hacmi	Haftalık Getiri	Kapanış	F/K	PD/DD	21 Günlük Ort.	50 Günlük Ort.	100 Günlük Ort.	200 Günlük Ort.	500 Günlük Ort.
GSRAY	321,04	72.907.493	8,28	18,30	0,00	0,00	17,05	17,48	18,70	20,05	23,37
TRGYO	263,04	14.987.941	-2,42	3,22	3,36	0,46	3,34	3,35	3,37	3,39	3,35
FROTO	198,48	117.000.820	4,35	33,60	14,00	3,85	32,69	32,32	32,36	32,09	29,56
AYGAZ	141,41	31.788.883	5,62	10,90	7,82	1,25	10,29	10,19	10,20	10,10	9,55
TTRAK	139,87	40.567.459	7,37	76,45	15,89	6,27	72,34	71,37	71,17	70,94	66,37
NETAS	129,31	137.623.701	2,95	10,82	19,01	1,57	10,58	10,71	10,79	10,45	9,47
IZMDC	126,86	20.377.153	11,50	2,23	0,00	3,99	2,01	2,00	2,01	2,10	2,33
FENER	126,72	213.255.880	6,72	44,16	0,00	0,00	41,27	40,14	39,57	39,05	38,15
ALARK	121,24	25.092.778	0,00	3,14	0,00	0,62	3,28	3,32	3,34	3,47	3,84
AKSA	118,65	27.567.498	8,44	9,89	9,17	1,47	9,83	10,09	10,26	10,10	8,91
BJKAS	80,64	1.079.525.932	30,48	4,88	0,00	0,00	3,67	3,08	2,70	2,45	2,27
TKFEN	72,20	121.961.810	5,70	4,08	0,00	0,73	3,87	3,91	4,02	4,23	4,66
PGSUS	68,79	68.880.426	4,08	16,57	16,47	1,02	16,28	16,80	17,82	19,95	23,18
DEVA	63,83	42.326.888	-0,28	3,60	15,96	1,58	3,71	3,79	3,77	3,57	3,04
KARTN	59,60	66.747.058	0,47	258,90	33,85	2,61	263,37	271,94	267,52	255,84	243,44

\*Haftalık Bazda Hacim Değişimi altında son hafta gerçekleşen toplam işlem hacminin bir önceki haftanın toplam işlem hacmine göre değişimini vermektedir.

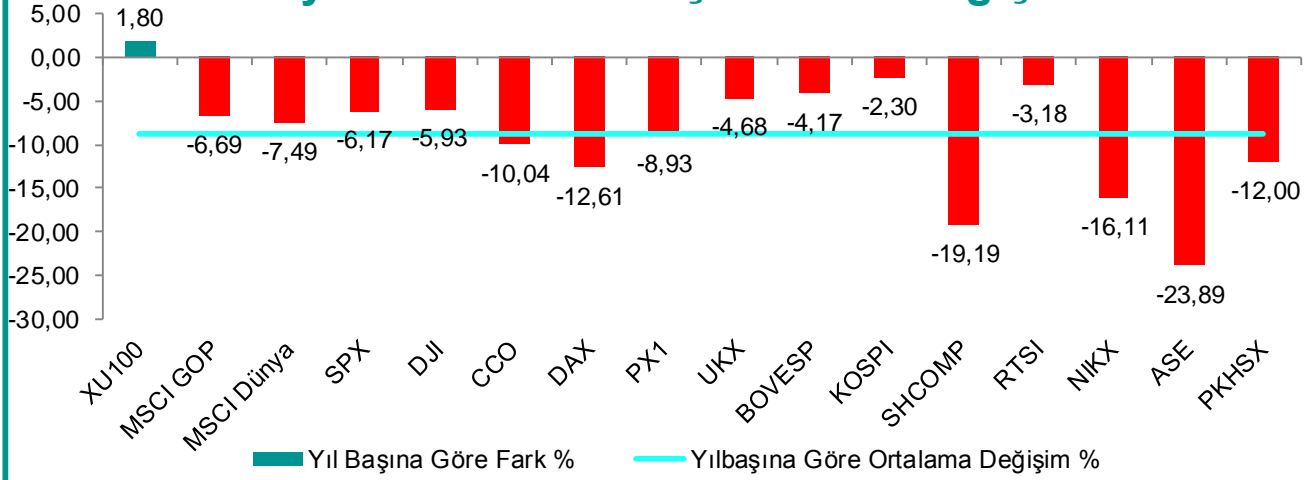
## BIST-100 Endeksinde Geçtiğimiz Hafta İşlem Hacmi Düşen İlk 15 Hisse

Hisse	Haftalık Bazda Hacim Değişimi (%)*	Haftalık İşlem Hacmi	Haftalık Getiri	Kapanış	F/K	PD/DD	21 Günlük Ort.	50 Günlük Ort.	100 Günlük Ort.	200 Günlük Ort.	500 Günlük Ort.
ALCTL	-49,19	111.595.394	-5,42	6,28	0,00	4,45	6,35	6,44	6,67	6,50	5,38
CCOLA	-43,49	71.733.851	2,18	31,00	103,54	2,09	31,25	33,34	35,32	37,91	41,36
GOLTS	-43,33	100.290.504	-2,51	75,80	49,49	2,04	76,76	74,79	72,40	70,03	64,52
DOAS	-42,47	51.370.833	2,20	10,23	6,08	1,69	10,51	10,84	11,32	11,83	11,05
AKSEN	-41,35	18.534.314	1,27	2,40	0,00	1,88	2,40	2,45	2,54	2,66	2,83
METRO	-37,74	5.169.798	0,00	0,60	0,00	0,20	0,61	0,63	0,65	0,68	0,70
SAHOL	-35,84	302.982.394	1,31	8,48	7,43	0,86	8,32	8,32	8,50	8,82	9,08
OTKAR	-35,73	82.698.749	-2,73	90,90	27,44	8,90	93,19	91,98	89,24	86,05	76,20
AKENR	-34,93	9.499.244	-1,15	0,86	0,00	0,38	0,88	0,90	0,92	0,96	1,09
KARSN	-34,40	26.428.677	0,74	1,36	0,00	2,10	1,39	1,42	1,44	1,46	1,40
GOODY	-34,20	28.357.747	-1,57	71,95	13,18	1,81	72,91	73,42	72,36	71,14	68,33
EKGYO	-32,13	517.457.843	2,10	2,43	14,51	1,05	2,49	2,56	2,63	2,67	2,64
TMSN	-32,08	237.461.638	2,50	9,83	37,20	4,42	9,89	9,55	8,88	8,09	6,91
PARSN	-31,22	1.799.066	-2,92	5,99	52,64	1,26	6,33	6,59	6,58	6,19	5,23
TTKOM	-28,81	80.241.052	3,12	5,62	21,68	3,94	5,48	5,51	5,70	5,97	6,08

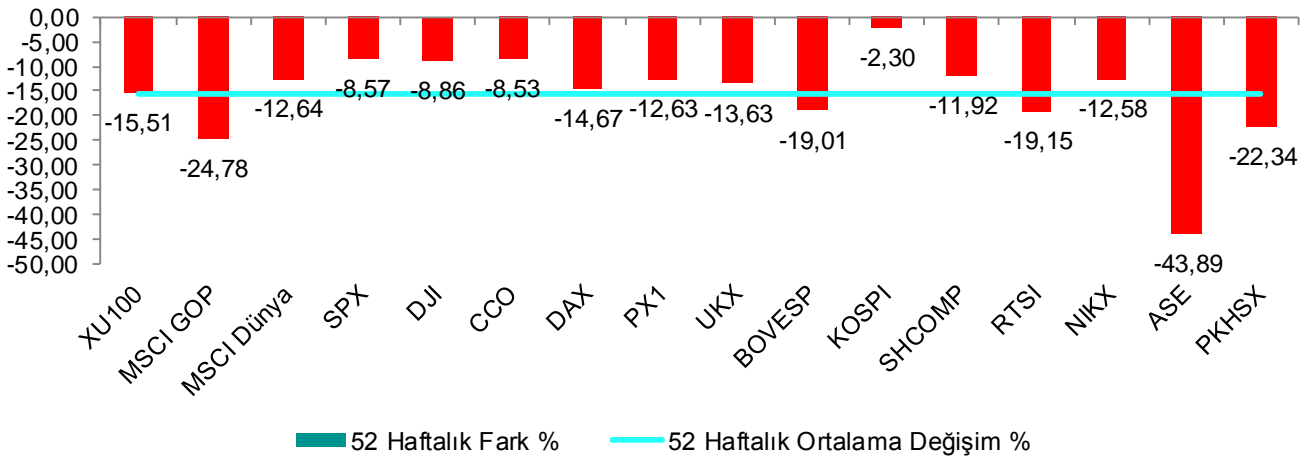
\*Haftalık Bazda Hacim Değişimi altında son hafta gerçekleşen toplam işlem hacminin bir önceki haftanın toplam işlem hacmine göre değişimini vermektedir.

Dünya Borsaları Haftalık Değişim %

## Dünya Borsaları Yılbaşına Göre Değişim %

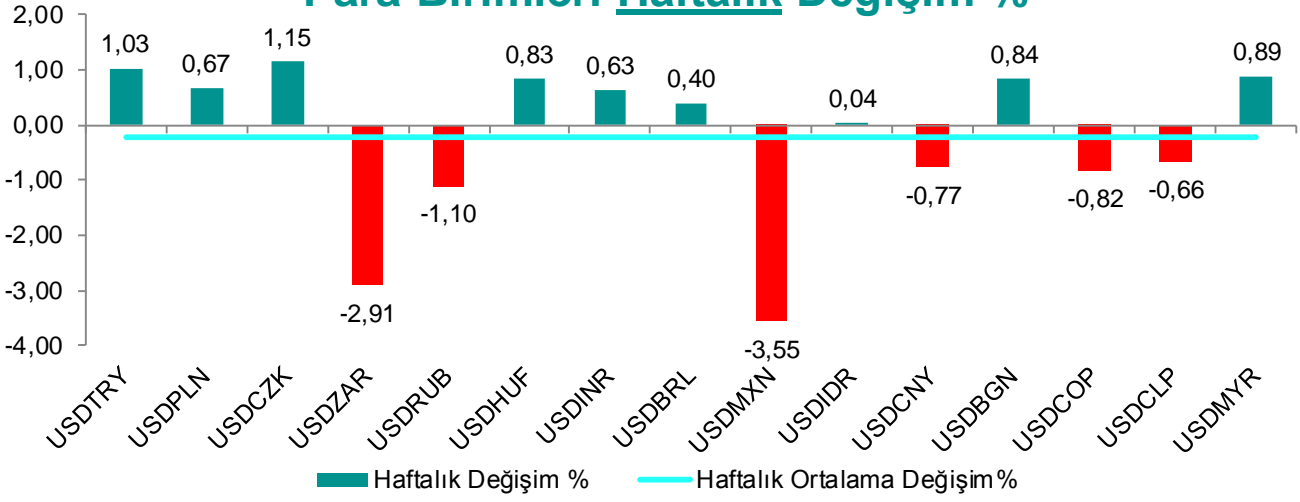


## Dünya Borsaları 52 Haftalık Fark %

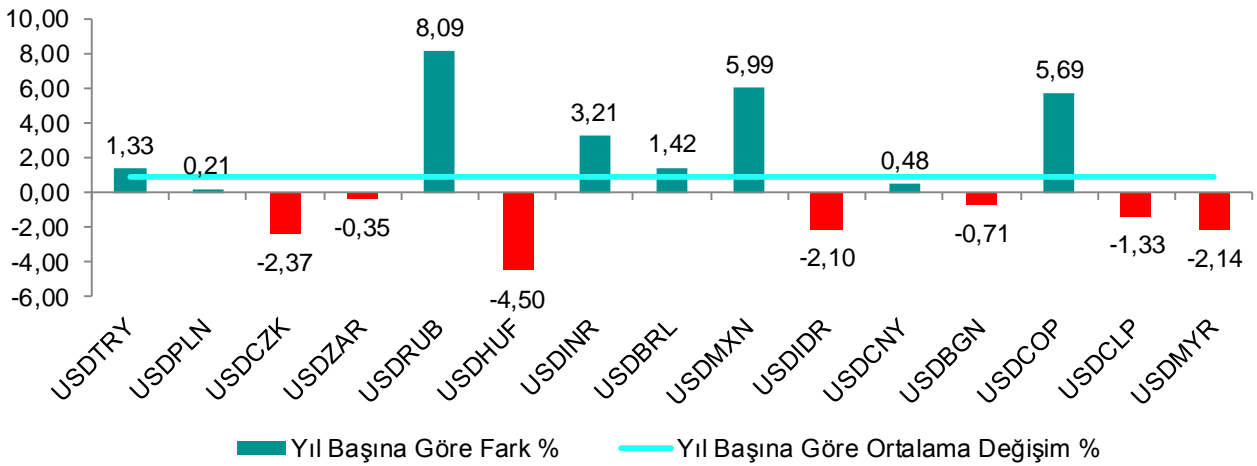




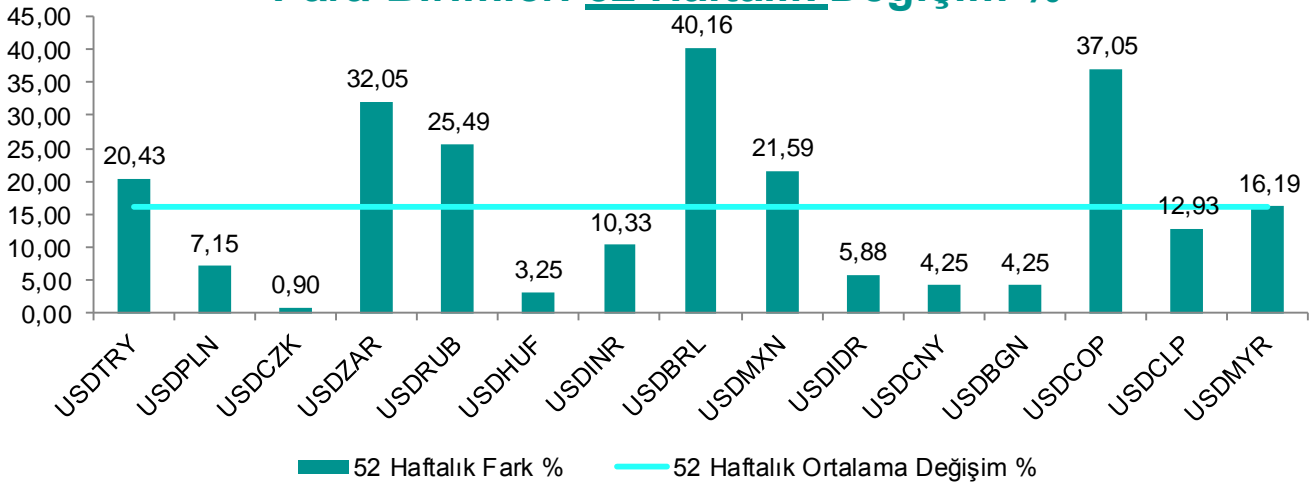
### Para Birimleri Haftalık Değişim %



### Para Birimleri Yılbaşına Göre Değişim %



### Para Birimleri 52 Haftalık Değişim %



## Gedik Yatırım Menkul Değerler

Murat Tanrıöver  
Genel Müdür Yardımcısı

Üzeyir Doğan  
Araştırma Müdürü

### Araştırma

Yılmaz Altun	Gıda, Teknoloji Perakendeciliği, Otomotiv, Holdingler	<a href="mailto:yaltun@gedik.com">yaltun@gedik.com</a>	0 212 356 16 52
Ceren Bakçay	Gıda&İçecek, Kimyasallar, Cam, Holdingler	<a href="mailto:cbakcay@gedik.com">cbakcay@gedik.com</a>	0 212 356 16 52
Ali Erkan Tanacıoğlu	FX Piyasaları, Lastik, Boya, Çimento	<a href="mailto:atanacioglu@gedik.com">atanacioglu@gedik.com</a>	0 212 356 16 52
İbrahim Bayraktar	Enerji, Gyo	<a href="mailto:ibayraktar@gedik.com">ibayraktar@gedik.com</a>	0 212 356 16 52
Hakan Çal	Metal Ana Sanayi	<a href="mailto:hcal@gedik.com">hcal@gedik.com</a>	0 212 356 16 52

**Ünvan** : Gedik Yatırım Menkul Değerler A.Ş. (Yatırım Danışmanlığı & Araştırma Birimi)  
**Adres** : Necatibey Cad. Alipaşa Değirmen Sok. No:24 80040 Tophane/Karaköy  
**Tel** : (90) 0212 356 16 52  
**E-mail** : [gyd@gedik.com](mailto:gyd@gedik.com)

### YASAL UYARI

Burada yer alan bilgiler Gedik Yatırım Menkul Değerler A.Ş. tarafından genel bilgilendirme amacı ile hazırlanmıştır. Yatırım Danışmanlığı hizmeti; aracı kurumlar, portföy yönetim şirketleri, mevduat kabul etmeyen bankalar ile müşteri arasında imzalanacak Yatırım Danışmanlığı sözleşmesi çerçevesinde sunulmaktadır. Burada yer alan yorum ve tavsiyeler, yorum ve tavsiyede bulunanların kişisel görüşlerine dayanmaktadır. Herhangi bir yatırım aracının alım-satım önerisi ya da getiri vaadi olarak yorumlanmamalıdır. Bu görüşler mali durumunuz ile risk ve getiri tercihlerinize uygun olmayabilir. Bu nedenle, sadece burada yer alan bilgilere dayanarak yatırım kararı verilmesi beklentilerinize uygun sonuçlar doğurmayabilir.

Burada yer alan fiyatlar, veriler ve bilgilerin tam ve doğru olduğu garanti edilemez; içerik, haber verilmeksizin değiştirilebilir. Tüm veriler, Gedik Yatırım Menkul Değerler A.Ş. tarafından güvenilir olduğuna inanılan kaynaklardan alınmıştır. Bu kaynakların kullanılması nedeni ile ortaya çıkabilecek hatalardan Gedik Yatırım Menkul Değerler A.Ş. sorumlu değildir.

## İSTANBUL

### Genel Müdürlük

Cumhuriyet Mah. E-5 Yanyol No: 29 34876  
Yakacık/Kartal/İSTANBUL  
Tel: (216) 453 00 00 pbx  
Faks: (216) 377 11 36

### Bakırköy

Cevizlik Mah. Muhasebeci Sok. Neşe Han No: 1 Kat:3  
Bakırköy/İSTANBUL  
Tel:(212) 660 85 25  
Faks: (212) 570 03 03

### Erenköy

Bağdat Cad. Kantarcı Rıza Sok. Sarıca Apt. No: 3 Kat: 1 Daire: 4  
Erenköy/  
Kadıköy/İSTANBUL  
Tel: (216) 360 46 66  
Faks: (216) 360 63 83

### Etiler

Aydar Cad. Metro İşhanı No: 10, D: 6, K: 2 Levent /Beşiktaş/İSTANBUL  
Tel: (212) 270 41 00  
Faks: (212) 270 61 10

### Kapalıçarşı

Kürkçüler Sk. No: 25 Eminönü/Kapalıçarşı/İSTANBUL  
Tel: (212) 513 40 01  
Faks: (212) 527 16 86

### Şişli

Esentepe Mah. Büyükdere Cad. Levent Loft Residence A BLOK  
No: 201 K: 6 D: 106 Şişli/İSTANBUL  
Tel: (212) 281 78 84  
Faks: (212) 283 92 80

### Ümraniye

Atatürk Mah. Alemdağ Cad. No: 122/1 Ümraniye/İSTANBUL  
Tel: (216) 461 33 90  
Faks: (216) 461 33 92

### Altıyol (Fenerbahçe Şubesi)

Hacı Mehmet Sok. 24 E Dalyan Konut Sitesi D: 6 34726  
Fenerbahçe/Kadıköy/İSTANBUL  
Tel: (216) 360 59 60 (pbx) Faks: (216) 368 66 10

### Gedik Private Zorlu Center Şubesi

Levazım mah. Kuru sok. No:2 Zorlu Center Teras Evler K:2 D:207  
Beşiktaş/İstanbul  
Tel: (212) 356 16 52 Faks: (212) 356 16 55

### Tophane

Necatibey Cad. Alipaşa Degirmen Sok. No: 24 80040  
Tophane/Karaköy/  
İSTANBUL  
Tel: (212) 251 60 06 Faks: (212) 293 49 03

### Maltepe

Bağlarbaşı Mah. Bağdat Caddesi. Gedik İş Merkezi  
A Blok No: 414  
Kat: 2 Daire: 22 İSTANBUL  
Tel: (216) 399 00 42 Faks: (216) 399 18 17

### Şaşkınbakkal

Bağdat Cad. Esen Apt. No: 351/5 Şaşkınbakkal/İSTANBUL  
Tel: (216) 411 23 53  
Faks: (216) 411 23 54

### İzmit Şubesi

Yenişehir mah. Demokrasi cad. no:54/C Daire:201 Kocaeli/İzmit  
(262) 311 36 79

## ANKARA

### Kızılay

Sümer Birinci Sok. No: 13/3 Demirtepe/ANKARA  
Tel: (312) 232 09 49  
Faks: (312) 231 46 27

### Çankaya

Simon Bolivar Cad. No: 8/6 Çankaya/ANKARA  
Tel: (312) 438 27 00  
Faks: (312) 438 27 47

### Ulus

Ulus Şehir Çarşısı 4. Kat No: 170 Ulus/ANKARA  
Tel: (312) 311 49 59  
Faks: (312) 311 35 34

### ANTALYA

Tahıl Pazarı Mah.404 Sok. Hafız Ahmet Bedesteni No: 5/29-30 ANTALYA  
Tel: (242) 248 35 20 (pbx)  
Faks: (242) 244 29 10

### BURSA

Şehreküstü Mah. Aydı Plaza İş Merkezi No: 17 Fomara/BURSA  
Tel: (224) 220 51 50  
Faks: (224) 220 50 99

### DÜZCE

Cedidiye Mah. Hafız Hasan Efendi Cad. No: 17/1 Merkez/DÜZCE  
Tel: (380) 524 08 00  
Faks: (380) 524 08 07

### DENİZLİ

Saraylar Mah. İkinci Ticari Yol Sok. No: 32 Kat: 4 DENİZLİ  
Tel: (258) 263 80 15  
Faks: (258) 241 91 01

### ELAZIĞ

Yeni Mah. Gazi Cd. No: 28/3 ELAZIĞ  
Tel: (424) 233 28 01/237 09 98  
Faks: (424) 233 27 35

### ESKİŞEHİR

Sakarya Cad. Köprübaşı Şen Sok. Onur İşhanı No: 1 Kat: 4 ESKİŞEHİR  
Tel: (222) 230 09 08  
Faks: (222) 220 37 02

### GEBZE

Hacı Halil Mah. Hükümet Cad. No: 95 Gebze/KOCAELİ  
Tel: (262) 642 34 00  
Faks: (262) 641 82 01

### İZMİR

Cumhuriyet Bulvarı No:131 Cevher Apt. Kat: 2 D: 3/4  
Alsancak/İZMİR  
Tel: (232) 465 10 20  
Faks: (232) 220 37 02

### KONYA

Beyazıt Mahallesi, Hüsnü Aşk Sok. Bezirci İş Merkezi Kat:4 D:403  
Selçuklu / KONYA  
Tel: (332) 238 59 60  
Faks: (332) 238 59 75

### MALATYA

Büyük Hüseyin Bey Mah. Atatürk Cad. Anadolu İş Merkezi K: 3  
No: 23 D: 9-10-11 Battalgazi / MALATYA  
Tel: (422) 325 62 67  
Faks: (422) 322 23 72

### MANİSA

Anafartalar Mah. Mustafa Kemal Paşa Cad. Kamil Mentеш Apt.  
No: 34/1 MANİSA  
Tel: (236) 239 42 98  
Faks: (236) 239 43 02

### MERSİN

Mahmudiye Mah. Atatürk Cad. Adil Kanun İş Hanı Kat: 2  
Akdeniz / Mersin  
Tel: (324) 238 18 18 Faks: (324) 231 22 52 / 238 18 24

### UŞAK

İsmetpaşa Cad. No: 63 K: 2 Mavi Plaza UŞAK  
Tel: (276) 227 27 44  
Faks: (276) 227 27 37