Gedikyatırım

HAFTALIK BÜLTEN

İç gündem yeniden ön planda

07 Kasım 2016

Hafta içinde Irak sınırına yapılan askeri sevkiyat ile yurtdışından negatif ayrışmaya başlayan piyasalarımız, haftanın son günü ise yaptıkları açıklamalarla vatandaşları sokak eylemlerine yönlendirdikleri gerekçesiyle suç işlemeye tahrik ve halkı isyana teşvik ile suçlanan HDP eş genel başkanları Selahattin Demirtaş ile Figen Yüksekdağ'ın da içlerinde bulunduğu HDP'li milltevekillerinin bir kısmının tutuklandığı haberi ve Diyabakır'daki terör eylemiyle negatif ayrışmasını devam ettirdi. Perşembe günü beklentilerin altında kalan enflasyonun da etkisi ile 3,10 civarına kadar gerileyen Dolar/TL bu haberlerin etkisiyle Cuma akşam saatlerinde 3,17'nin üzerini test etti. Bu süreçte BIST 100 ise cuma günü %3'ü aşan düşüşle 74.267'ye kadar geriledi.

Jeopolitik ve siyasi riskler ağır bastı

Suriye ve Irak'ta yaşanan askeri hareketlilik her an yeni bir sürprizle karşılaşma olasılığını artırıyor. Son aylarda başta Musul olmak üzere bölgede yaşanan hareketlilik yakın zamanda tansiyonun daha da yükselmesine neden olacak gibi duruyor. Hafta içinde Şırnak'a yapılan askeri sevkiyat ve Milli Savunma Bakanı'nın açıklamaları da bölgedeki hareketliliğin Türkiye'yi de içine çekebileceğinin bir mesajı olarak algılandı. Geçtiğimiz hafta fiyatlamarda bu iki etkenin ön plana çıkarken, yaşananların etkilerinin en azından bu hafta başında da görülmeye devam edeceğini düşünüyoruz.

Yurtdışında Trump endişesi konuşulmaya başlandı

Salı günü ABD'de Başkanlık seçimleri sonlanacak. Henüz piyasanın Trump'ın başkanlık ihtimalini fiyatladığını düşünmemekle birlikte pazartesi ve Salı günü piyasalar bu stresi biraz daha yansıtabilirler. Çarşamba sabahına Trump'ın ABD Başkanlığı ile uyanacak olursak, yatırımcıların ilk tepkisi kısa süreli bir türbülans yaşanmasına neden olabilir. Geçtiğimiz haftalarda Clinton'un önde olduğunu gösteren anketlerin ardından yaşanan yükselişlerin satış fırsatı olarak değerlendirilmesi, Clinton'un kazanmasının da çok sağlıklı bir yükseliş trendine neden olmayacağını işareti oldu. Bu nedenle biz ABD seçimlerinden sonra ilk anda aday bazlı etkiler yaşansa da seçimlerin, bir süredir yukarı gitmekte zorlanan ABD endekslerinde sağlıklı bir yükseliş trendinin başlangıcına vesile olamayacağını düşünüyoruz. Bu nedenle ABD seçimleri kaynaklı iyimserliklerin ters yönde pozisyon almak için fırsat oluşturacağını düşünüyoruz.

Haftalık Veriler

	Kapanış	Haftalık %	Aylık %
Hisse Senedi Piyasaları			
BIST-100	74,267	-5.19%	-4.61%
BIST-30	90,706	-5.22%	-4.75%
BIST Mali	126,344	-6.22%	-4.71%
BIST Sanayi	76,484	-4.71%	-5.86%
BIST-30 Vadeli	91.775	-5.24%	-5.24%
Sabit Getirili Menkul Kıymet			
Gösterge Faiz (2 yıllık)	9.50%	2.37%	9.83%
Bono Faizi (10 yıllık)	10.43%	2.30%	5.37%
Gecelik Faiz	7.69%	0.15%	0.68%
CDS TR (5 yıllık)	271.76	7.40%	8.48%
Emtia ve Pariteler			
Altın (Ons/$)	1,305	2.22%	2.98%
Brent Petrol	45.55	-10.09%	-11.95%
USD/TRY	3.1569	1.62%	3.45%
EUR/TRY	3.5175	3.03%	2.84%
Döviz Sepeti	3.3260	2.20%	2.54%
Yurtdışı Piyasalar			
Dow Jones	17,888	-1.50%	-2.15%
S&P 500	2,085	-1.94%	-3.45%
Nasdaq	4,660	-3.02%	-4.45%
Çin	3,125	0.68%	4.01%
Japonya	16,905	-3.10%	0.51%
Hindistan	27,274	-2.39%	-3.36%
Hong Kong	22,643	-1.36%	-4.82%
Almanya	10,259	-4.09%	-3.09%
Fransa	4,377	-3.76%	-2.51%
İngiltere	6,693	-4.33%	-4.83%

Haftalık Karşılaştırmalı Getiri Tablosu

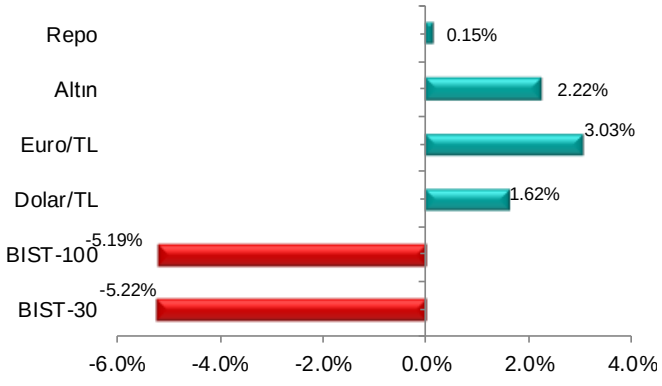

OPEC stresi başladı

Geçtiğimiz aylarda arz miktarlarına tavan getirilmesinden başlayarak arz miktarların azaltılmasına kadar ulaşan önerilerin havada uçuştuğu gayri resmi OPEC toplantısının ardından, fikir aykırılıkları yeniden gündeme gelmeye başladı. İran ve Rusya'dan gelen açıklamalara Irak'ın ülkedeki savaş ortamını ön plana sürerek bu kısıtlamanın dışında kalma talebi eklenince, Suudi Arabistan'dan da İran'ın petrol arzında kesintiye gitmemesi durumunda, kendi petrol üretimini günde 11 milyon varilden günde 12 milyon varile çıkarabileceği açıklaması geldi. Bu ayın sonunda gerçekleşecek OPEC toplantısı öncesinde gelen bu açıklamalar anlaşma sağlanmasının ve bunun sürdürülmesinin çok zor olduğunu bir kez daha gözler önüne sermiş oldu. Bu açıklamaların da etkisi ile geçtiğimiz ay 53 doların üstünü test eden Brent petrol, Cuma günü 200 günlük ortalamanın da bulunduğu 45 doları test etti. Petrol fiyatlarında üreticiler kadar spekülatörlerinde etkili olduğunu göz önünde bulundurunca teknik olarak 45 ve 41 dolardaki güçlü destekleri dikkatle takip etmek gerektiğini düşünüyoruz. Bu desteklerin kırılması küresel ölçüde stresin artmasına neden olabilir.

Dolar/TL yeni rekorlar peşinde

Önceki haftalarda ABD Başkanlık seçimleri ve Fed endişesi ile doların küresel ölçüde değerlenme olasılığının yüksek olduğunu belirmiştik. Geçtiğimiz hafta başta Euro ve Sterlin olmak üzere gelişmiş ülke para birimleri karşısında değer kaybeden dolar, gelişmekte olan ülke para birimleri karşısında ise karışık bir görünüm sergiledi. Dolar/TL ise bu süreçte iç gelişmelerin etkisiyle negatif ayrışan tarafta yer aldı. Geçtiğimiz hafta 15 Temmuz sürecinde ve sonraki yükseliş denemelerinde güçlü direnç oluşturan 3,10'un üzerinde dengelenmeye çalışan kur için, bu seviyeler bu hafta destek oluşturmaya başlayacak olur ise kurun teknik olarak ilk etapta 3,20'ye kadar yükselme potansiyeli görülmektedir şeklinde görüşlerimizi paylaşmıştık. Hafta içinde açıklanan beklentilerin altında kalan ekim enflasyonuna rağmen kurun jeopolitik ve siyasi riskler nedeniyle 3,17'ye kadar yükseldiğini gördük. Kurda son dönemdeki hareketlerle belirginleşen yukarı yönlü kanalın üst bandı bu hafta 3,20-3,25 aralığından geçiyor. Kurun ana trendinin hala yukarı yönlü olduğunu düşünmekle birlikte Salı günü sonlanacak ABD seçimlerinin kısa vadede sert hareketlere neden olabileceğini düşünüyoruz.

BIST 100 yeniden 75 binin altında

Son iki yıldır jeopolitik ve siyasi risklerin dönem dönem kendisini hatırlattığı BIST, tarihsel ortalamalarına ve emsallerine göre oluşan iskontosu ile artan risklerin arasına sıkışmış durumda. Bu nedenle de endeksin ne 80 bini aşarak sağlıklı bir yükseliş trendi oluşturabildiğini ne de sene başında görülen diplerin altına inerek bir satış dalgasının başladığını görmüyoruz. Yaşanan son gelişmeler endeksi tekrar aşırı ucuz bölge olarak nitelediğimiz 75 binin altına iterken, 70-75 bin aralığının hala güçlü destek bölgesi olduğunu düşünüyoruz. Bu hafta ABD seçimleri atlatıldıktan sonra, içeride siyasi tansiyonda görülecek düşüşlerin endekste tepki alımlarını tetikleyebileceğini düşünüyoruz. Ancak bu alımların da mevcut konjonktürde yurtdışı kaynaklı çok güçlü bir ralli süreci başlamazsa (ki şuan için böyle bir beklentimiz yok) son aylarda oluşan kanalın dışına çıkışın zor olduğunu düşünüyoruz. Bu nedenle de 70 bine, hatta altında 68 bine kadar olabilecek ani sarkmaları da göz önünde bulundurabilecekler, bu hafta başında görülebilecek satışları kademeli alım fırsatı olarak değerlendirebilirler.

Tahvil ve Bono Piyasası

Geçtiğimiz haftaya %9.18 seviyesinden başlayan 2 yıl vadeli gösterge faiz, hafta içinde en yüksek %9.50, en düşük %9.16 seviyesini görerek haftayı %9.50 seviyesinden tamamladı. 10 yıllık tahvil faizi ise haftaya %10.09 seviyesinden başlayarak, en yüksek %10.48, en düşük %10.09 seviyelerini görerek haftanın kapanışını %10.43 seviyesinden yaptı. Özetle, hafta boyunca 2 yıl vadeli gösterge tahvilin ve 10 yıllık tahvil faizinin yükseliş eğiliminde olduğunu söyleyebiliriz. Yurtiçi piyasalarda siyasi gelişmeler, terör operasyonları ve Cuma günü Diyarbakır'dan gelen patlama haberleri nedeniyle 2 yıl vadeli gösterge faizde ve 10 yıllık tahvil faizinde yukarı yönlü eğilim hızlandı. Geçtiğimiz hafta Perşembe günü yurtiçi piyasalarda Tüketici Fiyat Endeksi (TÜFE) verileri açıklandı. Enflasyon aylık bazda %1.44 artış göstererek %1.62 olan piyasa beklentisinin altında gerçekleşti. Yıllık bazda enflasyon ise %7.16 olarak açıklandı. Açıklanan verinin piyasa beklentilerinden iyi gelmesi sonrasında 10 yıllık tahvil faizlerinde hafif düşüş görüldü. Önümüzdeki hafta yurtiçi piyasalarda Salı günü sanayi üretimi ve Cuma günü cari açık verileri takip edilecek. Açıklanacak verilerin tahvil faizleri üzerinde etki bırakması beklenmemekle birlikte terör operasyonları ve siyasi gelişmeler piyasalar tarafından yakından izlenmeye devam edecek. Olumsuz gelişmeler yaşanması durumunda faizlerde yukarı yönlü ivme hızlanabilir.

Aralık Vadeli BIST 30 Sözleşmesi

Aralık vadeli endeks kontratı hafta içinde 91,525 ve 97,475 arasında dalgalanarak haftayı 91,775 seviyesinden kapattı. Endeks kontratında 720.523 işlem oldu. Açık pozisyon sayısı 252.389 artarak 335.290 olarak gerçekleşti. Hafta içinde aşağı yönlü hareketlerin görüldüğü endeks kontratında destek olarak 91,425 ve direnç olarak 95,000 önemli seviyeler olarak görülmektedir. Günlük grafikte kısa vadeli hareketli ortalamaların eğilimleri aşağı yönlü olup aşırı alım satım

osilatörlerinden RSI kendi ortalaması altında aşağı yönlü hareket ederek aşırı satım seviyesine yakın hareket etmektedir. Orta vadeli trend göstergelerinden MACD negatif bölgede aşağı yönlü seyrini sürdürmektedir. Önümüzdeki hafta içinde düşüşlerde 91,425 - 89,400 ve 87,800 destek olarak takip edilebilecek seviyeler olarak görünürken yukarı yönlü hareketlerde direnç olarak 93,600 ve 95,000 seviyeleri izlenebilir. Kontratın 91,425 destek seviyesi üzerinde tutunamayarak aşağı kırması durumunda aşağı yönlü harekette ivmelenme görülerek destek seviyelerinin önem kazanacağını düşünüyoruz.

Geçtiğimiz Haftanın Öne Çıkanları:

Merkez Bankalarının Toplantıları ile Tarım Dışı İstihdam Verisi Küresel Piyasalar Tarafından İzlendi

Geçtiğimiz hafta merkez bankalarının faiz kararları ve verecekleri mesajlar küresel piyasalarda öne çıkan gelişmeler oldu. Amerika Merkez Bankası, İngiltere Merkez Bankası ve Japonya Merkez Bankası'nın faiz kararlarının takip edildiği hafta da merkez bankaları tarafından verilen kararların piyasa beklentileri ile uyumlu olduğu görüldü.

Ayrıca Cuma günü ABD'de açıklanan Tarım dışı istihdam, İşsizlik oranı ve Ortalama saatlik kazançlar küresel piyasalar tarafından takip edilen diğer önemli gelişmeler arasında yer aldı.

Geçtiğimiz hafta Çarşamba günü gerçekleştirilen FOMC toplantısında piyasa beklentilerine paralel olarak FOMC üyelerinin politika faizini %0,25 - %0,50 aralığında sabit tuttuğu görüldü. Karar 2'ye karşı 8 oy ile alındı. Kansas City Fed Başkanı Esther George ve Cleveland Başkanı Loretta Mester bir önceki toplantıda yaptıkları gibi faiz oranının %0,50 - %0,75 aralığına yükseltilmesinden yana oy kullandığı görüldü. Açıklanan karar metninde Eylül ayında açıklanan karar metninde olduğu gibi ekonomik faaliyetlerin yılın ilk yarısına göre hızlandığı ve iş gücü piyasasının güçlenmeye devam ettiği belirtildi. Enflasyonun %2 hedefinin altında seyretmesine karşın önceki aylara göre yükseliş kaydettiğine işaret edildi. Karar metninde faiz artış zemininin güçlenmeye devam etmesine karşın hedeflere yönelik ilerleme için biraz daha fazla kanıt bekleneceği ifadeleri dikkat çekti. Piyasalar Fed'in bu toplantıda beklemede kalmasını ABD'de 8 Kasımda gerçekleşecek olan başkanlık seçimi ve bu seçimden çıkan sonucun görülmek istenmesi olarak yorumladı.

Haftanın son işlem gününde ABD'de Tarım dışı istihdam, İşsizlik oranı ve Ortalama saatlik kazanç verileri açıklandı. Tarım dışı istihdam verisi 175 bin olan beklentisinin altında kalarak 161 bin olarak açıklandı. Ancak önceki aya ait verinin 156 binden 191 bine revize edilerek ciddi bir toparlanmaya işaret etmesi piyasaları olumsuz etkiledi. İşsizlik oranı beklentilere paralel olarak %4,9 olarak gelirken %5,0 olan önceki aya göre toparlanma gösterdi. Ortalama saatlik kazançlar verisi de %0,3 olan beklentisinin üzerinde gelerek %0,4 olarak açıklandı. Küresel piyasalarda doların değer kazandığı görülürken borsalarda aşağı yönlü hareketler görüldü.

Geçtiğimiz hafta Perşembe günü İngiltere Merkez Bankasının faiz ve varlık alım programı ile ilgili kararı takip edildi. İngiltere Merkez Bankası (BoE) politika faizini beklentilere paralel olarak %0,25 seviyesinde sabit tutarak değişikliğe gitmedi. Varlık alım hedefi ise 435 milyar sterlinde sabit tutuldu. Şirket tahvil alım hedefi de 10 milyar sterlin ile değişiklik göstermedi. Faiz ve varlık alım kararının oybirliği içinde alındığı görüldü. İngiltere Merkez Bankası Başkanı Carney karar sonrasında varlık alım programında herhangi bir artırıma gidilmesine gerek olmadığı ve şu an uygulanan varlık alım programının yeterli olduğuna dair verdiği mesajlar küresel piyasalarda satışlara neden oldu. İngiltere Merkez Bankası 2017 TÜFE tahminini %2'den %2,7'ye çıkarırken 2018 TÜFE tahmini ise %2,4'ten %2,7 olarak değiştirdi.

Geçtiğimiz hafta Salı günü gerçekleştirilen toplantıda Japonya Merkez Bankası (BOJ), 10 yıl vadeli devlet tahvilleri için faiz hedefini %0 civarında ve politika faizini de %-0.10 seviyesinde tuttu. Banka yıllık 80 trilyon yenlik (764 milyar dolar) devlet tahvili alımına devam edeceğini açıkladı. Japonya Merkez Bankası Başkanı Kuroda'nın başkanlığını yaptığı kurul kısa vadeli ve uzun vadeli faizlerin kontrolü için hedefleri ve varlık alım programını değiştirmedi. Japonya Merkez Bankası (BOJ), para politikası duruşunu değiştirmezken, enflasyon hedefine ulaşma için tahmini zamanlamayı Başkan Kuroda'nın görev süresinin ötesine uzattı. Karar sonrasında Yen'in Dolar karşısında zayıfladığı görüldü.

Yurt İçinde Artan Jeopolitik Riskler ve Terör Operasyonları Piyasalar Üzerinde Etkili Oldu

Musul'a yönelik gelişmelerin ve Türkiye ile Irak arasında yaşanan gerginliğin piyasalar üzerinde baskı oluşturmaya devam ettiği hafta da Çarşamba günü Ankara'dan Şırnak'a yapılan tank ve zırhlı araç sevkiyatı ile Milli Savunma Bakanı Fikri Işık'ın Türkiye'nin içte ve dışta birçok düşmanı olduğu ve Türkiye'nin her türlü ihtimale hazır olması gerektiğine yönelik açıklamaları piyasa üzerindeki baskıyı artırırken endekste satışlar görülmesine neden oldu.

Haftanın son işlem günü olan Cuma günü endeks açılışından önce sabah saatlerinde yurt içinde gerçekleştirilen terör operasyonu kapsamında HDP milletvekillerinin gözaltına alınarak tutuklama talebiyle mahkemeye sevk edilmesi ve Diyarbakır'da meydana gelen terör saldırısı piyasadaki baskıyı

artırdı. Endekste %3,15 oranında düşüşler görülürken Dolar/TL 3,1740 seviyesi ile yeni tarihi zirvesini test ettiği görüldü.

Yurt içinde artan jeopolitik risklerin ve terör operasyonuna dair gelişmelerin takip edildiği hafta da yurt içinde açıklanan verilerin ikinci planda kaldığı görülürken endeks üzerindeki etkileri sınırlı kaldı. Yurt içinde Pazartesi günü açıklanan Eylül ayı Dış ticaret açığının önceki ay 4,69 milyar dolar olan seviyesinden 4,36 milyar dolar seviyesine gerilediği görülürken, Salı günü açıklanan İmalat PMI verisi 48,30 seviyesinden 49,80 seviyesine yükseldi. Perşembe günü Ekim ayına ait açıklanan TÜFE ve ÜFE verileri de piyasalar tarafından takip edildi. Aylık bazda TÜFE %1,62 olan beklentisinin altında kalarak %1,44 olarak açıklanırken, yıllık bazda TÜFE'nin de %7,40 olan beklentisinin altında kalarak %7,16 olarak açıklandı. Aylık bazda ÜFE %0,84 olarak gerçekleşirken, yıllık bazda ÜFE %2,84 olarak önceki aya göre yükseliş kaydetti.

Endeks 78.558 seviyesinden başladığı haftayı 4.065 puan kayıpla 74.267 seviyesinden tamamladı. Dolar/TL ise 3,1089 seviyesinden başladığı haftada 3,1740 seviyesi ile yeni tarihi zirvesini görürken haftayı 3,1569 seviyesinden tamamladı.

Brent Petrolde Aşağı Yönlü Hareketler Dikkat Çekti

Opec üyesi ülkelerin arz kısıtlamasına yönelik aralarında yaşanan görüş ayrılıkları ile arz kısıtlamasının uygulanabilirliği ile ilgili endişeler nedeniyle brent petrolün geçtiğimiz hafta boyunca aşağı yönlü hareket ettiği görüldü. Arz fazlası endişelerinin brent petrol fiyatlarını baskıladığı ve aşağı yönlü hareketlere neden olduğu görülürken Çarşamba günü ABD'de açıklanan Ham petrol stokları verisi beklentisinden ciddi bir sapma göstererek yüksek bir artışa işaret etmesi arz endişelerini iyice artırarak petrol fiyatlarındaki düşüşün sertleşmesine neden oldu. Çarşamba günü açıklanan Ham petrol stokları 1.013 bin varil beklentisinden ciddi bir sapma gösterdi ve 14.420 bin varil olarak açıklandı. Ayrıca Libya, Nijerya ve İran Ekim ayında günlük 400,000 varil ekstra petrol ürettiğine yönelik gelen veriler brent petrolün 50,32 dolar seviyesinden başladığı haftada en düşük 45,06 doları görerek haftayı 5,12 dolarlık bir gerileme ile 45,54 dolar seviyesinden tamamlamasına neden oldu. Böylece brent petrol 9 ayın en büyük haftalık kaybını gerçekleştirdi.

Yeni Haftada Ne Konuşacağız?

Geçen haftaya sınır bölgesine yapılan askeri sevkiyat ile iç siyasi gelişmeler ve terör olayları damgasını vurmuştu. Yeni haftada da bu başlıklara ilişkin gelişmeler ekonomi gündemini bir miktar gölgede bırakmaya devam edebilir. Diğer taraftan, aşağıda daha detaylı bir şekilde ele alacağımız bu hafta yapılacak olan ABD Başkanlık seçim sonuçları da tüm dünyada olduğu gibi yurtiçi piyasalarda da önemli etkilere yol açabilir.

Yurtiçi ekonomik takvime baktığımızda Çarşamba günü açıklanacak olan Eylül ayı Sanayi Üretimi ve Cuma günü açıklanacak olan Eylül ayı Ödemeler Dengesi verilerinin ön planda olacağını söyleyebiliriz. Uzun süreli bayram tatilleri ve 15 Temmuz sürecinin negatif etkileri nedeniyle Temmuz ayında sert bir gerileme gösteren Sanayi Üretimi verileri Ağustos ayında önemli bir sıçrama göstererek bu negatif etkiyi önemli ölçüde bertaraf etmişti. Çarşamba günü açıklanacak olan Eylül ayı Sanayi Üretimi rakamlarının arındırılmamış seride yıllık bazda % 2.65; takvim etkisinden arındırılmış seride yıllık bazda % 2.41; mevsim ve takvim etkisinden arındırılmış seride aylık bazda % 0.68 oranında artış göstereceğini tahmin ediyoruz. Cuma günü açıklanacak olan Eylül Ödemeler Dengesi verilerine göre Cari Dengenin aylık bazda 1.559 milyar TL açık vereceğini böylelikle Yıllıklandırılmış cari açığın 32.7 milyar dolar olarak gerçekleşeceğini öngörüyoruz. Borsa İstanbul'da işlem gören banka dışı şirketlerin 2016 yılı 3. çeyrek konsolide finansal sonuçları (bankalar için solo) açıklama süresi 9 Kasım Çarşamba günü sona erecek. Pazartesi BİM; Salı Ülker, Koç Holding ve Migros; Çarşamba Vakıfbank, Pegasus ve Türk Hava Yolları bu haftanın ön plana çıkacak olan finansal sonuçları olarak sıralanabilir.

Küresel ekonomik takvime baktığımızda ABD tarafında veri akışının oldukça sakin olması 8 Kasım Salı günü yapılacak olan Başkanlık Seçimlerini çok daha ön plana taşımakta. ABD'de yapılan anketlerin ortalamalarına göre Demokratların adayı Clinton'ın oy oranı % 45.4, Cumhuriyetçilerin adayı Trump'ın oy oranı ise % 43.2 seviyesinde. Özellikle son günlerde Clinton'ın oyunda gözlenen hafif düşüş eğilimine karşın Trump'ın oy oranında gözlenen hızlı artış eğilimi dikkat çekicidir. FBI'ın Clinton'a yönelik e-posta soruşturmasını yeniden başlatacağına dair açıklamanın önemli ölçüde etkili olduğu söylenebilir. Seçim propagandasının başlarından bu yana Clinton'ın seçilme ihtimalinin artmasına yönelik işaretler başta ABD piyasaları olmak üzere küresel piyasalar üzerinde olumlu etkilere yol açarken, Clinton'ın kazanamayabileceği olasılığının arttığı durumlarda ise hep piyasalardaki stresin arttığı görüldü. Trump'ın oldukça radikal olarak değerlendirilen söylemleri ve birçok önemli ekonomist tarafından gerçekçi bulunmayan ekonomi politikasına dair vaatleri bu durumun temel sebebi olarak değerlendirilebilir. Özellikle İngiltere'nin Avrupa Birliği'nden ayrılma kararının çıktığı referandum öncesinde yayınlanan anketlerin sonucu tahmin edemediği ve son küresel krizden bu yana sermaye sahiplerine karşı duyulan öfkenin halk tabanında yayılmış olması ile anketlerdeki son eğilimler göz önüne alındığında seçim sonuçlarının her türlü sonuca açık olduğu söylenebilir. Şu ana kadar ki söylem, anket sonucu ve piyasa reaksiyonlarını dikkate alarak, Clinton'ın seçilmesi durumunda başta ABD olmak üzere küresel piyasların olumlu tepki vermesi, Trump'ın seçilmesi durumunda ise en azından ilk fiyatlamalar açısından Brexit kararına benzer bir şok fiyatlmasıyla karşılaşılmasının

muhtemel olduğunu düşünüyoruz. Buna ek olarak, Clinton'ın seçilmesi durumunda Aralık ayındaki FOMC toplantısında faiz artırıma gidilme ihtimali çok daha kuvvetleneceğinden özellikle gelişmekte olan ülke borsalarındaki olası pozitif hareketlerin sınırlı kalması; Trump'ın seçilmesi durumunda ise Fed'in faiz artıramamaya devam etme ihtimali artarak olası negatif fiyatlamanın bir miktar hafiflemesi beklenebilir. Küresel piyasaların ve Fed'e yönelik beklentilerin seyri üzerinde ciddi etkilere yol açabileceğinden ABD Başkanlık seçim sonuçlarını yakından izlemekte fayda var. Ayrıca, hafta boyunca Fed üyelerinden gelecek açıklamaların da bu anlamda takip edilmesi yerinde olacaktır.

Avrupa tarafına baktığımızda Pazartesi günü Eylül ayı Euro Bölgesi Perakende Satışlar ve Almanya Makine Siparişleri; Salı günü Eylül ayı Almanya ve Fransa Dış Ticaret ile Almanya ve İngiltere Sanayi Üretimi verileri; Çarşamba günü İngiltere Eylül ayı Dış Ticaret verileri; Perşembe günü de Fransa Sanayi Üretimi verileri takip edilecek.

Asya tarafında da hafta başında Çin'deki Ekim ayı Dış Ticaret ve enflasyon verileri; haftanın ikinci yarısında ise Japonya'daki Eylül ayı Özel Makine Siparişleri ve Ekim ayı ÜFE verileri takip edilecek.

Şirket Haberleri

VAKIFLAR BANKASI / VAKBN 04.11.2016 16:03:01: Banka 182 gün vadeli 100.000.000 TL nominal değerli bonoların ihraç ve halka arz edilmesi için Sermaye Piyasası Kurulu ve diğer merciler nezdinde gerekli başvuruların yapılması için Genel Müdürlüğe yetki vermiştir. Bununla beraber 119 gün vadeli 200.000.000 TL nominal değerli bonolar halka arz edilecek olup toplam halka arz miktarı olan 300.000.000 TL nominalden fazla talep gelmesi durumunda halka arz miktarı 450.000.00 TL nominal değere kadar artırılabilecektir.

ENKA İNŞAAT / ENKAI 04.11.2016 18:24:23: Şirket kendi payları ile ilgili olarak 4.56-4.57 TL fiyat aralığından 400.000 adet alım işlemi gerçekleştirmiştir.

TOFAŞ / TOASO 04.11.2016 08:29:11: Yeni otomobil projesi Egea model ailesine artan talebi karşılamak maksadıyla, mevcut üretim tesisimizde ikinci bir gövde hattı yatırımının yapılması ve boya biriminde yeni teknolojilerin uygulamaya alınması projeleri çerçevesinde "yıllık üretim kapasitesi" toplam 400 bin adetten 450 bin adete çıkartılacaktır. 50 Milyon Euro tutarındaki yatırımla gerçekleştirilmesi planlanan ikinci gövde hattı projesi de tamamlandığında, Egea model ailesinin üretim kapasitesinin yıllık 250.000 adede ulaşması öngörülmektedir.

ZORLU ENERJİ / ZOREN 04.11.2016 11:10:07: Şirket, Pakistan'da kurulmasına karar verilen "Zorlu Solar Pakistan (Private) Limited" unvanlı şirkete 9.970 PKR sermaye payı ile ilgili şirkette bulunan 1.000 payın 997'sinin iktisap edilerek kurucu ortak olarak katılmasına karar vermiştir.

DOĞUŞ OTOMOTİV / DOAS 04.11.2016 18:36:32: Şirket kendi payları ile ilgili olarak 9.86-9.92 TL fiyat aralığından 1.196.998 adet alım işlemi gerçekleştirmiştir.

KARSAN OTOMOTİV / KARSN 04.11.2016 19:38:08: Amerika Birleşik Devletleri'nin Florida Eyaleti'ne bağlı Miami şehri belediyesinin 300 adet 12 metre sıkıştırılmış doğalgaz yakıtlı otobüs ihalesine teklif veren Nopetro LLC ve Obrascon Huarte Lain S.A. (OHL) ortak girişim şirketinin otobüs üretimi için alt yüklenici olduğu KAP'ta yayımlanmıştı. Sürece ilişkin olarak, ihale merciinin ihaleyi başka bir katılımcıya verme kararı aldığı ve bunun üzerine ihale merciine itirazlar olduğu ve bu itirazlar kapsamında ihale merciinden katılımcılardan "hızlandırılmış en iyi ve nihai teklif toplanması" talep edildiği öğrenilmiştir. **04.11.2016 15:47:18:** Şirket 460.000.000 TL olan çıkarılmış sermayesinin 600.000.000 TL'ye artırılması nedeniyle yeni pay alma haklarının kullanılmasından sonra kalan toplam 549.936,525 TL nominal değerli paylar, 9-10 Kasım 2016 tarihlerinde BİAŞ Birincil Piyasa'da halka arz edilecektir.

ULAŞLAR TURİZM / ULAS 04.11.2016 17:52:54: Şirket elinde bulunan ULAS paylarından 1,20-1,24 fiyat aralığından toplam 369.441 adet satış işlemi gerçekleştirmiştir.

TACİRLER YATIRIM HOLDİNG / TCHOL 04.11.2016 17:52:51: Şirket pay sahiplerinden Tacirler Yatırım Menkul Değerler'in sahip olduğu şirket B Grubu 713.481 adet pay bedeli (12.08.2016 tarihli Defter Değeri olan 1 adet B Grubu pay bedeli 1.0365 TL üzerinden olmak üzere) Smart İnvest tarafından Tacirler Yatırım'a ödenmiş, B grubu 713.481 adet payın Smart İnvest Enerji Yatırımları'na devri gerçekleşmiştir.

ULUSOY UN / ULUUN 04.11.2016 18:33:41: Birleşmiş Milletler World Food Programme(WFP) tarafından açılan Buğday Unu ihalesine verilen teklif kapsamında firma uhdesinde kalan miktar 10.01.2017 tarihine kadar Suriye'ye teslim edilecektir.

BİSAŞ TEKSTİL / BISAS 04.11.2016 15:54:38: Şirket, 6736 sayılı "Bazı Alacakların Yeniden Yapılandırılmasına İlişkin Kanun" kapsamında; 2011, 2012, 2013, 2014, 2015 yıllarına ilişkin 27.694,88 TL tutarı olan 18 ay taksit ödemeli Kurumlar Vergisi matrah arttırımı yapılmış olup yine aynı Kanun gereğince Hocapaşa Vergi Dairesine Gelir Stopaj Vergi borcumuz olan 18.300,35 TL'sı 18 ay taksitle yapılandırılmıştır. Fatih Sosyal Güvenlik Kurumuna olan 51.100,97 TL borcu 18 ay taksitle yapılandırılmıştır.

MENSA SINAİ / MEMSA 04.11.2016 14:43:11: 6736 sayılı "Bazı Alacakların Yeniden Yapılandırılması" hakkında yasa çerçevesinde şu ana kadar tamamlanarak vadelendirilen yapılandırmaların toplam tutarı 4.911.038 TL'dir. Grup kalan SGK, vergi ve Gümrük Daireleri'ne olan borçlarının yeniden tespiti ve yapılandırılmasına yönelik çalışmalarına devam etmektedir.

KERVANSARAY YATIRIM HOLDİNG / KERVN 04.11.2016 14:37:02: Faaliyeti durdurulan şirket iştiraki SİS Sayılgan Dokuma aktifine kayıtlı tesis ve makineler ile fabrika binasının kiralanması ve/veya satışı konusu gündemde olup bu hususta herhangi bir gelişme bulunmamaktadır.

07 – 11 Kasım 2016 Haftası Teknik Takibimizde Olan Hisseler

Tablodaki hisseler teknik dinamiklere göre belirlenmiş olup, işlem koşullarının gerçekleşmesi durumunda bu hisselerin haftalık bazda BİST 100'e göre rölatif getirilerinin daha yüksek olacağı öngörülmektedir. Piyasa koşullarındaki genel değişimlerin bu hisseleri de BETA'ları oranınca etkilemesi beklenebilir.

HİSSE	SON FİYAT	BETA (3 Ay)	21 Günlük HO	HİSSE ÖZET	ALIM ARALIĞI	KV EN GÜÇLÜ DİRENÇ (HEDEF)	KV EN GÜÇLÜ DESTEK (STOP)
ASELS	9,39	0,49	9,46	ASELS hissesi geçen haftayı 9,39 TL seviyesinden kapatarak haftalık bazda yüzde -0,84 düşüş yaptı. Hisse 25,3 F/K ve 3,1 PD/DD değerlerinden işlem görüyor. ASELS hissesinin piyasa değeri 9,39 milyar TL olup son açıklanan net karı ise 236 milyon TL seviyesindedir.	9,1 - 9,35	9,58	8,90
BIMAS	47,00	0,55	50,06	BIMAS hissesi geçen haftayı 47,5 TL seviyesinden kapatarak haftalık bazda yüzde -5,75 düşüş yaptı. Hisse 23,3 F/K ve 8,1 PD/DD değerlerinden işlem görüyor. BIMAS hissesinin piyasa değeri 14,42 milyar TL olup son açıklanan net karı ise 477,7 milyon TL seviyesindedir.	46,5 - 47,5	48,70	45,40
ENKAI	4,56	0,84	4,64	ENKAI hissesi geçen haftayı 4,56 TL seviyesinden kapatarak haftalık bazda yüzde -3,59 düşüş yaptı. Hisse 11,7 F/K ve 1,2 PD/DD değerlerinden işlem görüyor. ENKAI hissesinin piyasa değeri 19,15 milyar TL olup son açıklanan net karı ise 1067,2 milyon TL seviyesindedir.	4,43 - 4,55	4,65	4,35
SODA	4,07	0,66	4,24	SODA hissesi geçen haftayı 4,07 TL seviyesinden kapatarak haftalık bazda yüzde -4,68 düşüş yaptı. Hisse 7,1 F/K ve 1,4 PD/DD değerlerinden işlem görüyor. SODA hissesinin piyasa değeri 3,05 milyar TL olup son açıklanan net karı ise 198,1 milyon TL seviyesindedir.	3,93 - 4,05	4,13	3,87
CIMSA	15,00	0,61	15,25	CIMSA hissesi geçen haftayı 15 TL seviyesinden kapatarak haftalık bazda yüzde -2,41 düşüş yaptı. Hisse 8,1 F/K ve 1,7 PD/DD değerlerinden işlem görüyor. CIMSA hissesinin piyasa değeri 2,03 milyar TL olup son açıklanan net karı ise 211,6 milyon TL seviyesindedir.	14,6 - 15,05	15,35	14,35

Haftanın Öne Çıkan Verileri

Tarih		Dönem	Beklenti	Önceki
07.11.2016 Pazartesi	02:50/Japonya/Merkez Bankası (BoJ) Tutanakları	Eylül		
	10:00/Almanya/Fabrika Siparişleri (Aylık)	Eylül	0.30%	1.00%
	11:30/İngiltere/Halifax Konut Fiyat Endeksi (Aylık/Yıllık)	Ekim	0.20% / 4.80%	0.10% / 5.80%
	12:30/Euro Bölgesi/Sentix Yatırımcı Güveni	Kasım	9.00	8.50
	13:00/Euro Bölgesi/Perakende Satışlar (Aylık/Yıllık)	Eylül	-0.30% / 1.30%	-0.10% / 0,60%
	16:00/Euro Bölgesi/Eurogroup toplantısı	07.Kas		
	17:30/Türkiye/Hazine Nakit Dengesi	Ekim		16.50 mlr TL
	18:00/ABD/Conference Board (CB) İstihdam Trend Endeksi	Ekim		128.50
	BIMAS Finansal Sonuçlar	2016/3Ç		
08.11.2016 Salı	05:00/Çin/Dış Ticaret Dengesi	Ekim	51.7 mlr $	41.99 mlr $
	05:00/Çin/İhracat (Yıllık)	Ekim	-6.00%	-10.00%
	05:00/Çin/İthalat (Yıllık)	Ekim	-1.00%	-1.90%
	10:00/Almanya/Sanayi Üretimi (Aylık)	Eylül	-0.50%	2.50%
	10:00/Almanya/Dış Ticaret Dengesi	Eylül	23 mlr €	22.2 mlr €
	10:00/Almanya/İhracat (Aylık)	Eylül	-0.80%	5.40%
	10:00/Almanya/İthalat (Aylık)	Eylül	-0.20%	3.00%
	10:00/Türkiye/Sanayi Üretimi (Aylık/Yıllık)	Eylül		9,40% / 2,20%
	12:30/İngiltere/Sanayi Üretimi (Aylık)	Eylül	0.10%	-0.40%
	12:30/İngiltere/İmalat Üretimi (Aylık)	Eylül	0.40%	0.20%
	15:45/ABD/Fed Üyesi Evans Konuşması	08.Kas		
	18:00/ABD/İş İmkanları ve Personel Değişim Oranı (JOLTS)	Eylül	5,508 bin	5,443 bin
	20:20/ABD/Fed Üyesi Evans Konuşması	08.Kas		
	ABD Başkanlık Seçimleri	08.Kas		
	ULKER,KCHOL,MGROS Finansal Sonuçlar	2016/3Ç		
09.11.2016 Çarşamba	02:50/Japonya/Cari Denge	Eylül	1,960 mlr ¥	2,001 mlr ¥
	04:30/Çin/Tüketici Fiyat Endeksi (TÜFE) (Aylık)	Ekim		0.70%
	04:30/Çin/Tüketici Fiyat Endeksi (TÜFE) (Yıllık)	Ekim	2.10%	1.90%
	04:30/Çin/Üretici Fiyat Endeksi (ÜFE) (Yıllık)	Ekim	0.80%	0.10%
	12:00/İngiltere/Dış Ticaret Dengesi	Eylül	-11.20 mlr £	-12.11 mlr £
	18:00/ABD/MBA Mortgage Başvuruları (Haftalık)	04.Kas		-1.2%
	18:30/ABD/Ham Petrol Stokları	04.Kas		14,420 Bin Varil
	18:30/ABD/Benzin Stokları	04.Kas		-2,207 Bin Varil
	21:30/ABD/Fed Üyesi Kashkari Konuşması	04.Kas		
	VAKBN, PGSUS, THYAO Finansal Sonuçlar	2016/3Ç		
	2016/3Ç Konsolide Bilançoları Son Gönderme Tarihi (Banka Hariç)			
10.11.2016 Perşembe	02:50/Japonya/Çekirdek Makine Siparişleri (Aylık/Yıllık)	Eylül	-0.8% / 3.5%	-2.2% / 11.6%
	05:00/ABD/Fed Üyesi Williams Konuşması	05.Kas		
	16:30/ABD/Haftalık İşsizlik Başvuruları	05.Kas	267 Bin	265 Bin
	17:15/ABD/Fed Üyesi Bullard Konuşması	05.Kas		
	22:00/ABD/Federal Bütçe Dengesi	Ekim	-80 mlr $	33 mlr $
11.11.2016 Cuma	02:50/Japonya/ÜFE (Aylık/Yıllık)	Ekim	-0.10% / -2.70%	0.0% / -3.20%
	10:00/Almanya/TÜFE (Aylık/Yıllık)	Ekim	0.20% / 0.80%	0.20% / 0.80%
	10:00/Türkiye/Cari Denge	Eylül		-1.78 mlr $
	17:00/ABD/Fed Üyesi Fischer konuşması	11.Kas		
	18:00/ABD/Michigan Tüketici Güven Endeksi (öncü)	Kasım	87.50	87.20

Takvim açıklanacak tüm verileri ***kapsamamaktadır.*** *Tahminler Bloomberg, Tradingeconomics.com, Investing.com, Econoday.com kaynaklarından alınmıştır.*

BIST-100 Endeksinde Geçen Hafta En Çok Yükselen ve Düşen İlk 10 Hisse

YÜKSELENLER

Yükselenler	Son Değer	Değişim (%)	Önceki Hafta Ort. Günlük İşlem Hacmi	Geçen Hafta Ort. Günlük İşlem Hacmi	İşlem Hacmi Haftalık Ort. Değişim %
GSDHO	1.00	3.09	3,012,111	2,122,930	-29.5%
LOGO	51.00	0.20	3,346,720	4,038,241	20.7%

DÜŞENLER

Düşenler	Son Değer	Değişim (%)	Önceki Hafta Ort. Günlük İşlem Hacmi	Geçen Hafta Ort. Günlük İşlem Hacmi	İşlem Hacmi Haftalık Ort. Değişim %
GSRAY	31.04	-21.22	21,213,097	6,328,560	-70.17%
KORDS	5.73	-14.48	11,203,967	7,365,770	-34.26%
TKNSA	3.88	-12.81	2,687,842	2,554,270	-4.97%
PRKME	2.04	-12.07	4,542,999	3,653,001	-19.59%
AFYON	6.92	-11.85	4,542,999	3,653,001	-19.59%
GOODY	3.38	-11.52	45,238,196	28,171,575	-37.73%
TKFEN	7.12	-10.55	6,381,511	5,879,239	-7.87%
KRDMD	1.12	-10.40	17,137,043	55,245,329	222.37%
YKBNK	3.32	-10.27	45,517,993	44,284,686	-2.71%
NETAS	9.16	-9.84	27,218,979	25,477,277	-6.40%

BIST-100 Endeksinde Geçtiğimiz Hafta İşlem Hacmi Artan İlk 15 Hisse

Hisse	Haftalık Bazda Hacim Değişimi (%)*	Haftalık İşlem Hacmi	Haftalık Getiri	Kapanış	F/K	PD/DD	21 Günlük Ort.	50 Günlük Ort.	100 Günlük Ort.	200 Günlük Ort.	500 Günlük Ort.
GSDHO	772.80	45,778,321	3.09	1.00	8.14	0.33	0.97	0.97	0.96	0.95	0.93
IHLAS	232.75	37,649,305	-3.03	0.32	5.70	0.50	0.33	0.32	0.31	0.29	0.31
LOGO	210.65	40,971,220	0.20	51.00	25.86	9.18	50.68	49.94	49.34	46.89	37.57
SNGYO	147.49	6,729,628	-5.00	0.57	0.00	0.33	0.60	0.60	0.61	0.62	0.67
DOHOL	137.13	140,238,108	-7.79	0.71	0.00	0.70	0.78	0.78	0.73	0.67	0.65
DOAS	133.44	52,845,135	-1.20	9.86	10.78	1.85	10.05	10.17	10.35	10.53	10.25
AEFES	130.58	38,908,775	-2.96	18.39	31.50	1.30	18.88	19.04	19.20	19.50	20.57
BIZIM	120.50	50,232,920	-7.46	12.04	28.28	3.13	13.18	13.47	13.91	14.25	15.39
AYGAZ	111.11	8,501,534	-4.07	10.61	7.54	1.19	10.96	10.97	10.96	10.72	9.90
TUPRS	74.25	462,414,164	-2.25	60.85	8.44	1.97	61.52	60.73	61.63	63.07	60.28
DOCO	67.03	9,620,173	-1.35	233.00	24.92	3.36	237.57	236.82	245.30	256.61	237.78
CIMSA	63.99	11,873,426	-2.41	15.00	8.07	1.68	15.25	15.22	15.20	15.01	14.06
AKENR	56.83	20,451,186	-6.32	0.89	0.00	0.44	0.95	0.95	0.96	0.97	1.03
ISGYO	53.56	24,661,664	-4.46	1.50	2.62	0.44	1.58	1.60	1.61	1.57	1.41
YKBNK	53.35	594,144,351	-10.27	3.32	4.81	0.58	3.62	3.65	3.70	3.76	3.89

*Haftalık Bazda Hacim Değişimi altında son hafta gerçekleşen toplam işlem hacimin bir önceki haftanın toplam işlem hacmine göre değişimini vermektedir.

BIST-100 Endeksinde Geçtiğimiz Hafta İşlem Hacmi Düşen İlk 15 Hisse

Hisse	Haftalık Bazda Hacim Değişimi (%)*	Haftalık İşlem Hacmi	Haftalık Getiri	Kapanış	F/K	PD/DD	21 Günlük Ort.	50 Günlük Ort.	100 Günlük Ort.	200 Günlük Ort.	500 Günlük Ort.
PRKME	-75.85	28,885,004	-12.07	2.04	0.00	0.82	2.17	2.11	2.11	2.17	2.38
NETAS	-69.02	40,523,901	-9.84	9.16	17.04	1.35	9.71	9.48	9.41	9.64	9.55
VESBE	-64.88	16,578,929	-7.76	11.77	6.24	2.58	12.73	12.56	12.02	11.48	10.25
GOLTS	-63.58	27,291,539	-5.87	68.15	71.35	1.65	72.38	71.92	71.94	72.02	68.32
GSRAY	-63.36	447,729,230	-21.22	31.04	0.00	0.00	34.98	31.43	27.68	24.61	23.71
GOZDE	-63.26	11,894,101	-6.87	2.17	4.65	1.04	2.29	2.31	2.34	2.38	2.43
KARTN	-52.68	43,532,615	-4.35	264.00	71.22	2.62	259.96	251.69	250.29	251.87	248.19
TKNSA	-50.97	14,523,853	-12.81	3.88	0.00	0.00	4.46	4.72	5.05	5.52	6.63
KONYA	-50.24	11,660,522	-4.96	256.90	28.20	4.05	267.15	267.59	271.51	278.62	279.54
PGSUS	-47.74	66,872,685	-3.55	12.51	0.00	0.99	12.88	12.71	13.12	14.59	18.51
CRFSA	-45.27	24,779,362	-5.98	6.45	0.00	12.04	6.77	6.56	6.59	6.77	6.22
CLEBI	-44.96	6,681,339	-7.27	19.27	6.46	7.33	20.66	21.13	22.38	24.59	25.36
TMSN	-44.45	92,622,559	-9.60	7.25	20.22	2.88	7.87	7.83	7.86	7.93	7.46
ECZYT	-44.04	9,649,675	-1.50	8.30	9.83	0.71	8.29	8.11	7.97	7.67	6.63
ZOREN	-43.52	47,350,840	-5.49	1.55	0.00	1.77	1.63	1.63	1.63	1.61	1.55

*Haftalık Bazda Hacim Değişimi altında son hafta gerçekleşen toplam işlem hacimin bir önceki haftanın toplam işlem hacmine göre değişimini vermektedir.

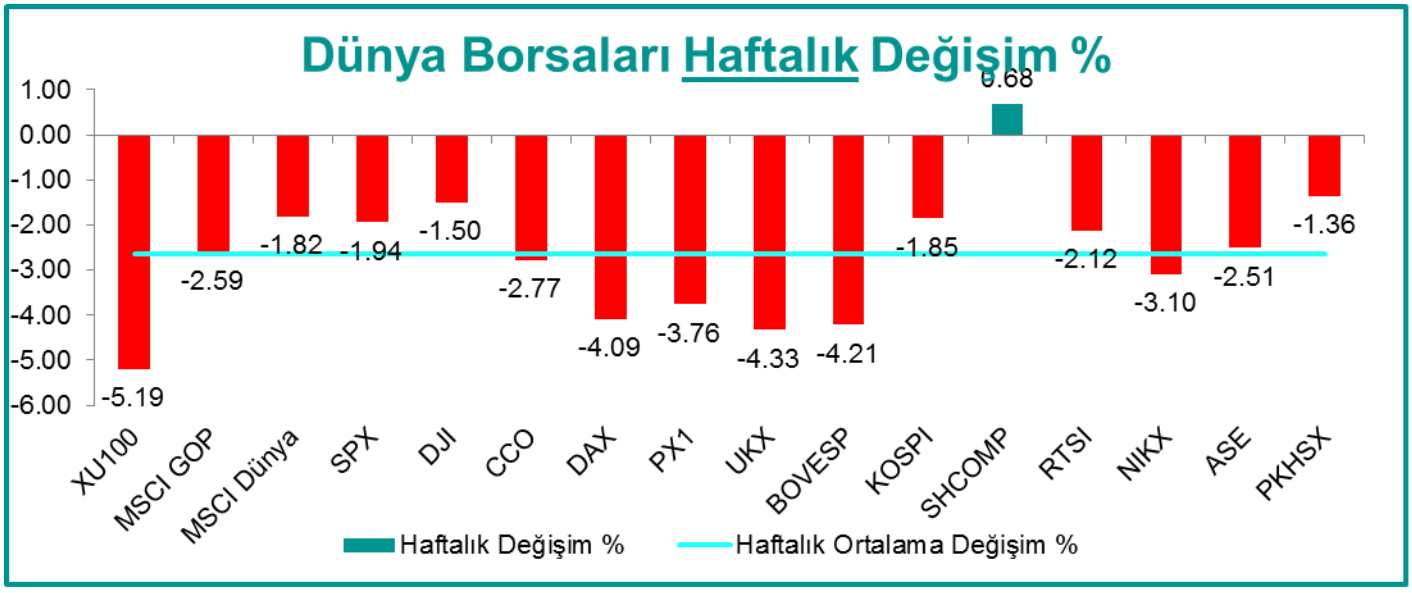
Dünya Borsaları Haftalık Değişim %
1.00
0.00
-1.00
-2.00
-3.00
-4.00
-5.00
-6.00
-5.19
-2.59
-1.82
-1.94
-1.50
-2.77
-4.09
-3.76
-4.33
-4.21
-1.85
0.68
-2.12
-3.10
-2.51
-1.36
XU100
MSCI GOP
MSCI Dünya
SPX
DJI
CCO
DAX
PX1
UKX
BOVESP
KOSPI
SHCOMP
RTSI
NIKX
ASE
PKHSX
Haftalık Değişim %
Haftalık Ortalama Değişim %

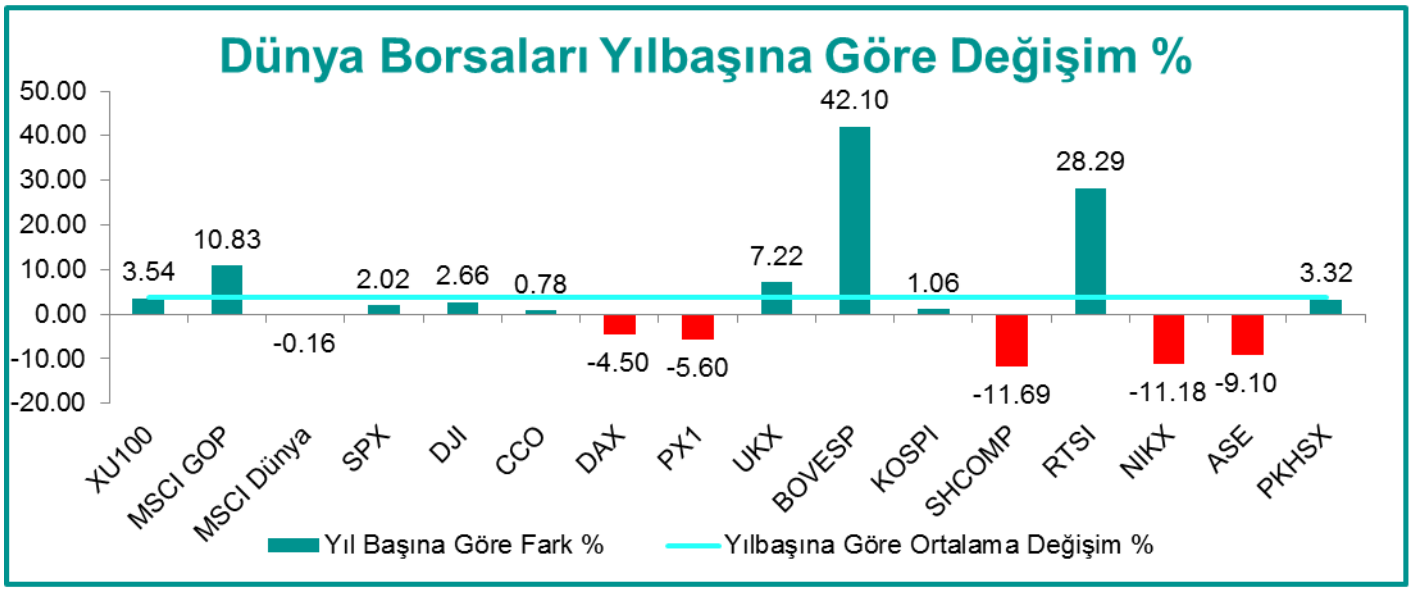
Dünya Borsaları Yılbaşına Göre Değişim %
50.00
40.00
30.00
20.00
10.00
0.00
-10.00
-20.00
3.54
10.83
-0.16
2.02
2.66
0.78
-4.50
-5.60
7.22
42.10
1.06
-11.69
28.29
-11.18
-9.10
3.32
XU100
MSCI GOP
MSCI Dünya
SPX
DJI
CCO
DAX
PX1
UKX
BOVESP
KOSPI
SHCOMP
RTSI
NIKX
ASE
PKHSX
Yıl Başına Göre Fark %
Yılbaşına Göre Ortalama Değişim %

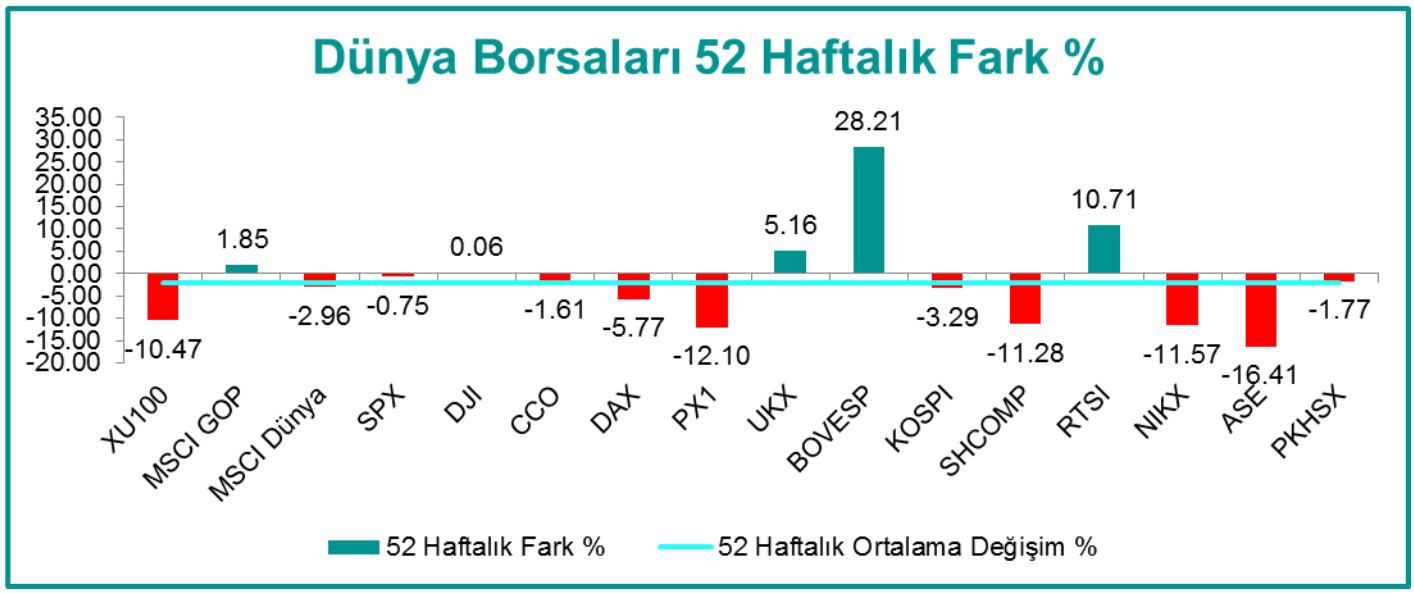
Dünya Borsaları 52 Haftalık Fark %
35.00
30.00
25.00
20.00
15.00
10.00
5.00
0.00
-5.00
-10.00
-15.00
-20.00
-10.47
1.85
-2.96
-0.75
0.06
-1.61
-5.77
-12.10
5.16
28.21
-3.29
-11.28
10.71
-11.57
-16.41
-1.77
XU100
MSCI GOP
MSCI Dünya
SPX
DJI
CCO
DAX
PX1
UKX
BOVESP
KOSPI
SHCOMP
RTSI
NIKX
ASE
PKHSX
52 Haftalık Fark %
52 Haftalık Ortalama Değişim %

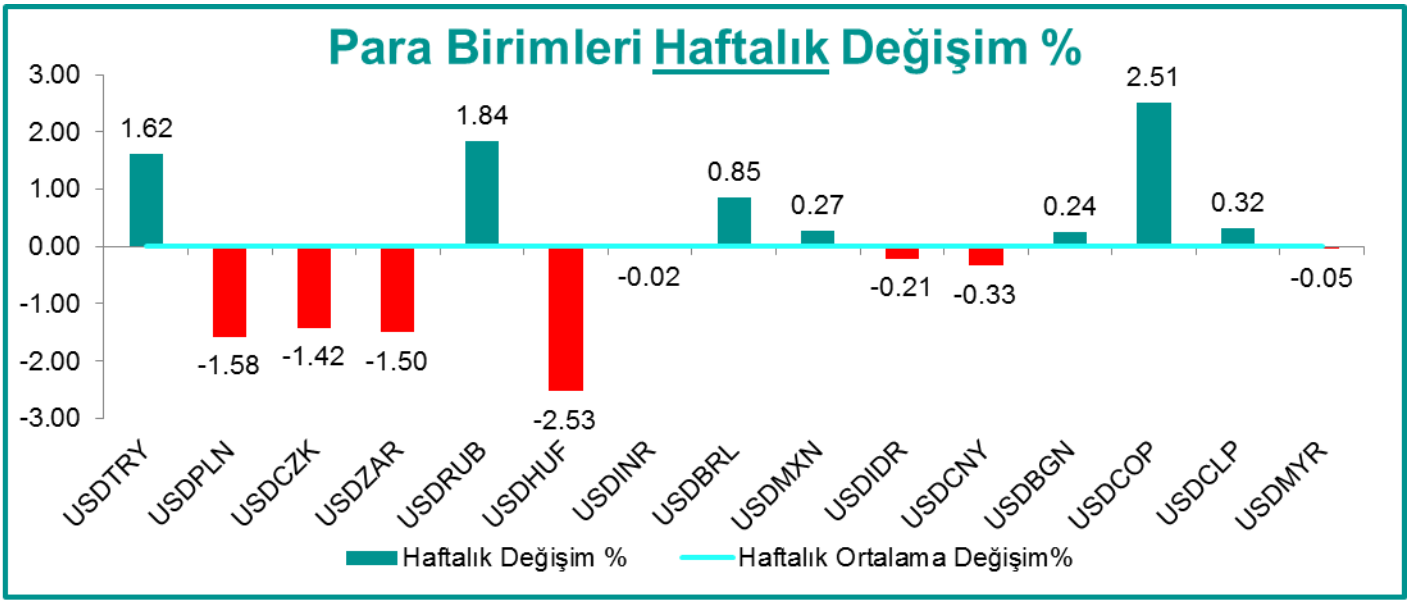
Para Birimleri Haftalık Değişim %
3.00
2.00
1.00
0.00
-1.00
-2.00
-3.00
1.62
-1.58
-1.42
-1.50
1.84
-2.53
-0.02
0.85
0.27
-0.21
-0.33
0.24
2.51
0.32
-0.05
USDTRY
USDPLN
USDCZK
USDZAR
USDRUB
USDHUF
USDINR
USDBRL
USDMXN
USDIDR
USDCNY
USDBGN
USDCOP
USDCLP
USDMYR
Haftalık Değişim %
Haftalık Ortalama Değişim%

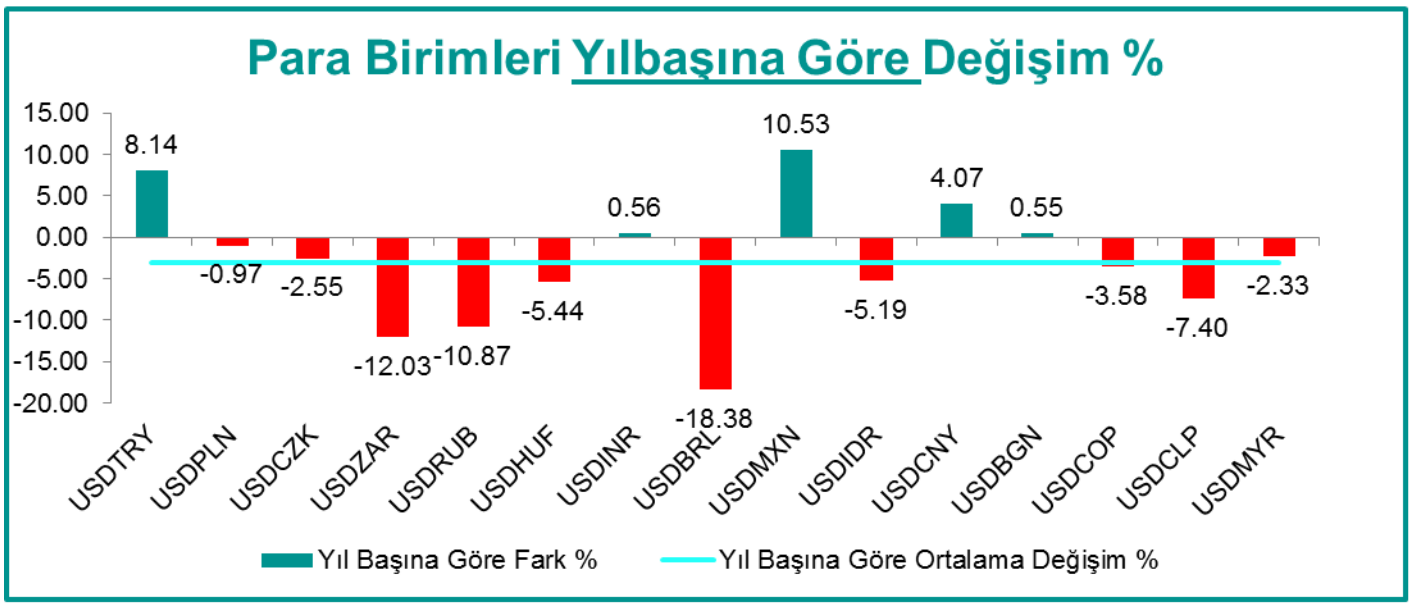
Para Birimleri Yılbaşına Göre Değişim %
15.00
10.00
5.00
0.00
-5.00
-10.00
-15.00
-20.00
8.14
-0.97
-2.55
-12.03
-10.87
-5.44
0.56
-18.38
10.53
-5.19
4.07
0.55
-3.58
-7.40
-2.33
USDTRY
USDPLN
USDCZK
USDZAR
USDRUB
USDHUF
USDINR
USDBRL
USDMXN
USDIDR
USDCNY
USDBGN
USDCOP
USDCLP
USDMYR
Yıl Başına Göre Fark %
Yıl Başına Göre Ortalama Değişim %

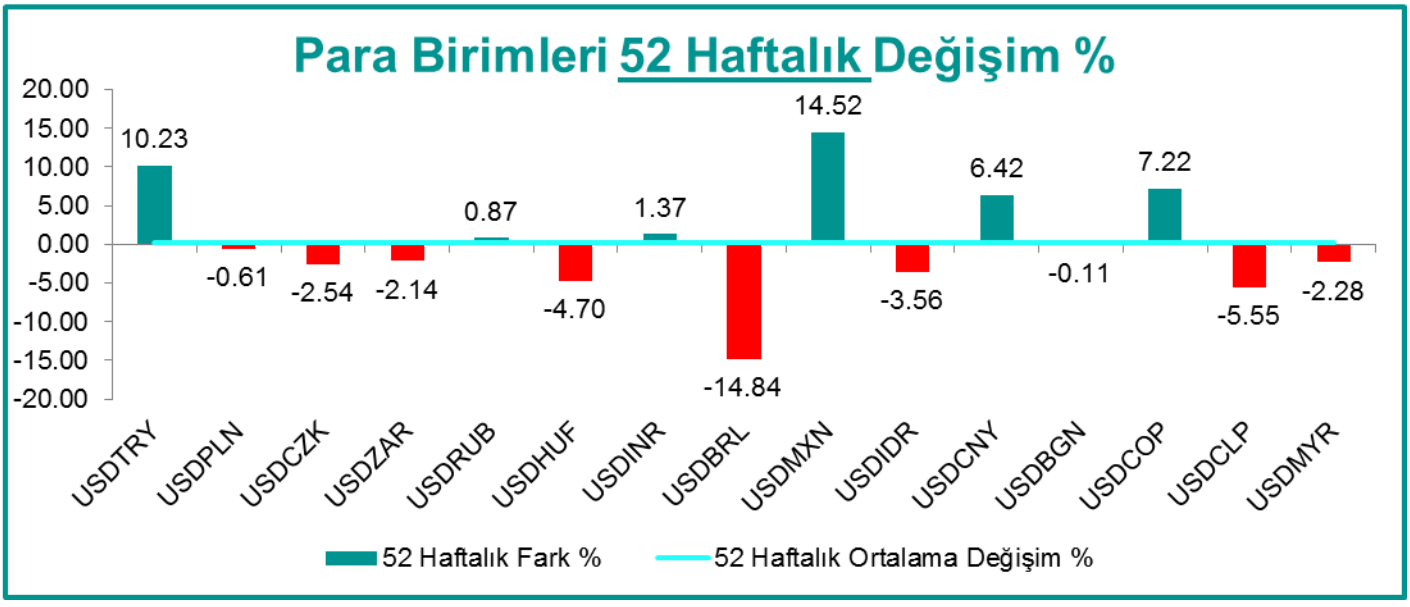
Para Birimleri 52 Haftalık Değişim %
20.00
15.00
10.00
5.00
0.00
-5.00
-10.00
-15.00
-20.00
10.23
-0.61
-2.54
-2.14
0.87
-4.70
1.37
-14.84
14.52
-3.56
6.42
-0.11
7.22
-5.55
-2.28
USDTRY
USDPLN
USDCZK
USDZAR
USDRUB
USDHUF
USDINR
USDBRL
USDMXN
USDIDR
USDCNY
USDBGN
USDCOP
USDCLP
USDMYR
52 Haftalık Fark %
52 Haftalık Ortalama Değişim %

Gedik Yatırım Menkul Değerler

Murat Tanrıöver
Genel Müdür Yardımcısı

Üzeyir Doğan
Araştırma Müdürü

Araştırma

Onurcan Bal	Gıda, Teknoloji Perakendeciliği, Otomotiv, Holdingler	obal@gedik.com	0 212 356 16 52
Ceren Bakçay	Gıda & İçecek, Kimyasallar, Cam, Holdingler	cbakcay@gedik.com	0 212 356 16 52
Erol Gürcan	Banka, Telekomünikasyon, Teknoloji	egurcan@gedik.com	0212 356 16 52
Ali Erkan Tanacıoğlu	FX Piyasaları, Lastik, Boya, Çimento	atanacioglu@gedik.com	0 212 356 16 52
İbrahim Bayraktar	Enerji, Gyo	ibayraktar@gedik.com	0 212 356 16 52
Ozan Akbal		oakbal@gedik.com	0 212 356 16 52
Murat Demirtaş		ademirtas@gedik.com	0 212 356 16 52

Ünvan : Gedik Yatırım Menkul Değerler A.Ş. (Yatırım Danışmanlığı & Araştırma Birimi)

Adres : Necatibey Cad. Alipaşa Değirmen Sok. No:24 80040 Tophane/Karaköy

Tel : (90) 0212 356 16 52

E-mail : gyd@gedik.com

YASAL UYARI

Burada yer alan bilgiler Gedik Yatırım Menkul Değerler A.Ş. tarafından genel bilgilendirme amacı ile hazırlanmıştır. Yatırım Danışmanlığı hizmeti; aracı kurumlar, portföy yönetim şirketleri, mevduat kabul etmeyen bankalar ile müşteri arasında imzalanacak Yatırım Danışmanlığı sözleşmesi çerçevesinde sunulmaktadır. Burada yer alan yorum ve tavsiyeler, yorum ve tavsiyede bulunanların kişisel görüşlerine dayanmaktadır. Herhangi bir yatırım aracının alım-satım önerisi ya da getiri vaadi olarak yorumlanmamalıdır. Bu görüşler mali durumunuz ile risk ve getiri tercihlerinize uygun olmayabilir. Bu nedenle, sadece burada yer alan bilgilere dayanarak yatırım kararı verilmesi beklentilerinize uygun sonuçlar doğurmayabilir.

Burada yer alan fiyatlar, veriler ve bilgilerin tam ve doğru olduğu garanti edilemez; içerik, haber verilmeksizin değiştirilebilir. Tüm veriler, Gedik Yatırım Menkul Değerler A.Ş. tarafından güvenilir olduğuna inanılan kaynaklardan alınmıştır. Bu kaynakların kullanılması nedeni ile ortaya çıkabilecek hatalardan Gedik Yatırım Menkul Değerler A.Ş. sorumlu değildir.

Genel Müdürlük
Cumhuriyet Mah. E-5 Yanyol No: 29 34876 Yakacık/Kartal/İSTANBUL
Tel: (216) 453 00 00 pbx Faks: (216) 377 11 36

Bakırköy
Cevizlik Mah. Muhasebeci Sok. Neşe Han No: 1 Kat:3 Bakırköy/İSTANBUL
Tel:(212) 660 85 25 Faks: (212) 570 03 03

Batı Ataşehir
Barbaros Mah. Ihlamur Bulvarı Sarkaç Sok. Ağaoğlu My Prestige No:1 D: 12-13 Ataşehir/İSTANBUL Tel:((216) 560 37 00 Faks: (216) 688 67 86

Erenköy
Bağdat Cad. Kantarcı Rıza Sok. Sarıca Apt. No: 3 Kat: 1 Daire: 4 Erenköy/ Kadıköy/İSTANBUL Tel: (216) 360 46 66 Faks: (216) 360 63 83

Etiler
Aytar Cad. Metro İşhanı No: 10, D: 6, K: 2 Levent /Beşiktaş/İSTANBUL
Tel: (212) 270 41 00 Faks: (212) 270 61 10

Kapalıçarşı
Kürkçüler Sk. No: 25 Eminönü/Kapalıçarşı/İSTANBUL
Tel: (212) 513 40 01 Faks: (212) 527 16 86

Şişli
Esentepe Mah. Büyükdere Cad. Levent Loft Residence A BLOK No: 201 K: 6 D: 106 Şişli/İSTANBUL
Tel: (212) 281 78 84 Faks: (212) 283 92 80

Ümraniye
Atatürk Mah. Alemdağ Cad. No: 122/1 Ümraniye/İSTANBUL
Tel: (216) 461 33 90 Faks: (216) 461 33 92

Altıyol (Fenerbahçe Şubesi)
Hacı Mehmet Sok. 24 E Dalyan Konut Sitesi D: 6 34726 Fenerbahçe/Kadıköy/İSTANBUL
Tel: (216) 360 59 60 (pbx) Faks: (216) 368 66 10

Gedik Private Zorlu Center
Levazım mah. Koru sok. No:2 Zorlu Center Teras Evler K:2 D:207 Beşiktaş/İSTANBUL
Tel: (212) 318 45 50 Faks: (212) 808 26 81

Tophane
Necatibey Cad. Alipaşa Degirmen Sok. No: 24 34425 Tophane/Karaköy/ İSTANBUL Tel: (212) 251 60 06 Faks: (212) 293 49 03

Maltepe
Bağlarbaşı Mah. Bağdat Caddesi. Gedik İş Merkezi A Blok No: 414
Kat: 2 Daire: 22 İSTANBUL
Tel: (216) 399 00 42 Faks: (216) 399 18 17

Gedik Private Bağdat Caddesi
Bağdat Cad. Esen Apt. No: 351/5 Şaşkınbakkal/İSTANBUL
Tel: (216) 560 34 00 Faks: (216) 411 23 54

Levent Loft Şubesi
Esentepe Mah. Büyükdere Cad. Levent Loft Residence No:201 D: 18 ve 116 Şişli/İSTANBUL Tel: 0212) 268 32 68 Fax: (0212) 264 44 95

İzmit Şubesi
Yenişehir mah. Demokrasi cad. no:54/C Daire:201 İZMİT
Tel:(262) 311 36 79

Kuşadası
Türkmen Mah. Hülya Koçyiğit Bulvarı Tümen Sokak Yalı Evleri A Blok Daire No:6 Kuşadası/AYDIN Tel: (256) 618 44 77 Faks: (256) 618 44 91

Adana
Çınarlı Mah. Ziyapaşa Bulvarı No: 78 Günep Ziyapaşa İş Merkezi Kat :5 No :504 Seyhan/ADANA Tel: (322) 355 03 50 Faks: (322) 290 35 18

Kızılay
Sümer Birinci Sok. No: 13/3 Demirtepe/ANKARA
Tel: (312) 232 09 49 Faks: (312) 231 46 27

Çankaya
Simon Bolivar Cad. No: 8/6 Çankaya/ANKARA
Tel: (312) 438 27 00 Faks: (312) 438 27 47

Ulus
Ulus Şehir Çarşısı 4. Kat No: 170 Ulus/ANKARA
Tel: (312) 311 49 59 Faks: (312) 311 35 34

Antalya
Tahıl Pazarı Mah.404 Sok. Hafız Ahmet Bedesteni No: 5/29-30 ANTALYA
Tel: (242) 248 35 20 (pbx) Faks: (242) 244 29 10

Bursa
Fethiye Mah. Sanayi Cad., Corner Plus İş Merkezi No:263 Kat:2 D:22/26 Nilüfer/BURSA Tel: (224) 220 5150 Faks: (224) 220 50 99

Düzce
Cedidiye Mah. Hafız Hasan Efendi Cad. No: 17/1 Merkez/DÜZCE
Tel: (380) 524 08 00 Faks: (380) 524 08 07

Denizli
Saraylar Mah. İkinci Ticari Yol Sok. No: 32 Kat: 4 DENİZLİ
Tel: (258) 263 80 15 Faks: (258) 241 91 01

Edirne
Sabuni Mah. Banka Aralığı Sok. Kardeşler İş Merkezi No:10/19 Merkez/EDİRNE
Tel: (284) 212 25 30 Faks: (284) 213 37 78

Elazığ
Yeni Mah. Gazi Cd. No: 28/3 ELAZIĞ
Tel: (424) 233 28 01/237 09 98 Faks: (424) 233 27 35

Eskişehir
Sakarya Cad. Köprübaşı Şen Sok. Onur İşhanı No: 1 Kat: 4 ESKİŞEHİR
Tel: (222) 230 09 08 Faks: (222) 220 37 02

Gebze
Hacı Halil Mah. Hükümet Cad. No: 95 Gebze/KOCAELİ
Tel: (262) 642 34 00 Faks: (262) 641 82 01

İzmir
Cumhuriyet Bulvarı No:131 Cevher Apt. Kat: 2 D: 3/4
Alsancak/İZMİR Tel: (232) 465 10 20 Faks: (232) 220 37 02

Konya
Beyazıt Mahallesi, Hüsnü Aşk Sok. Bezirci İş Merkezi Kat:4 D:403
Selçuklu / KONYA Tel: (332) 238 59 60 Faks: (332) 238 59 75

Malatya
Büyük Hüseyin Bey Mah. Atatürk Cad. Anadolu İş Merkezi K: 3
No: 23 D: 9-10-11 Battalgazi / MALATYA
Tel: (422) 325 62 67 Faks: (422) 322 23 72

Manisa
Anafartalar Mah. Mustafa Kemal Paşa Cad. Kamil Menteş Apt.
No: 34/1 MANİSA Tel: (236) 239 42 98 Faks: (236) 239 43 02

Mersin
Mahmudiye Mah. Atatürk Cad. Adil Kanun İş Hanı Kat: 2
Akdeniz / MERSİN Tel: (324) 238 18 18 Faks: (324) 231 22 52 / 238 18 24

Uşak
İsmetpaşa Cad. No: 63 K: 2 Mavi Plaza UŞAK
Tel: (276) 227 27 44 Faks: (276) 227 27 37

Trabzon
Kemerkaya Mah. K.Maraş Cad. Ticaret Mektep Sk. Ustaömeroğlu İş Merkezi
No: 9/9 Ortahisar/TRABZON
Tel:(0462) 326 09 97 Fax:(0462) 326 38 67