Gedikyatırım

Teknik Analiz Bülteni / Haftalık Öneriler

Yatırım Danışmanlığı Birimi ***22 Ocak 2018***

Her hafta başında düzenli olarak yayınladığımız **Haftalık Bülten**'lerde «**Teknik Takibimizde Olan Hisseler**»i paylaşmaktayız. Bu kapsamda yapılan hisse seçiminde **teknik dinamikler baz alınmakta** olup, belirtilen işlem koşullarının gerçekleşmesi durumunda ilgili hisselerin haftalık bazda BİST 100'e kıyasla haftalık getirilerinin daha yüksek olacağı öngörülmektedir.

Teknik takibimizde olan hisseler için uygun alım aralıkları, hedef fiyat ve zarar kes seviyeleri tamamen teknik analiz dinamikleri göz önünde bulundurularak belirlenmektedir. Piyasa koşullarındaki genel değişimlerin bu hisseleri de BETA'ları oranınca etkilemesi beklenebilir.

Bu Teknik Analiz Bülteni'nde, bu hafta için hazırladığımız Haftalık Bülten'de yer alan hisseler ilişkin yapılan teknik analizler yer almaktadır.

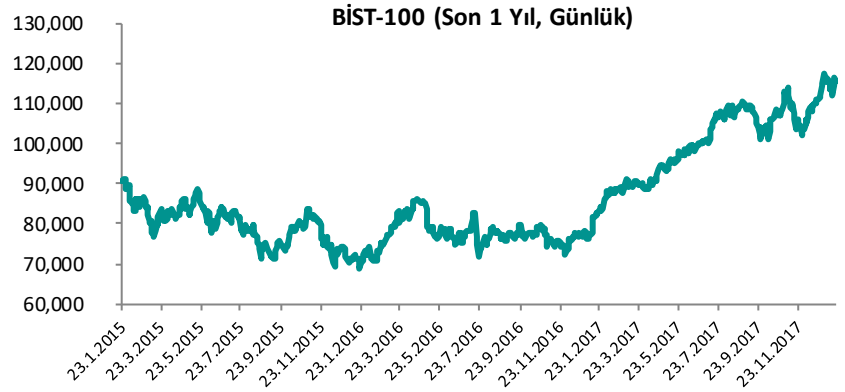

Hisse	Son Fiyat	Beta (Günlük, S3A)	Alım Aralığı	KV En Güçlü Direnç (Hedef)	KV En Güçlü Destek (Zarar Kes)
CCOLA	35.42	0.24	34.5 - 34.9	35.90	33.65
EGSER	4.58	0.88	4.45 - 4.5	4.63	4.34
KORDS	8.11	0.90	7.9 - 8	8.22	7.70
MGROS	25.66	0.63	25.05 - 25.25	26.00	24.35
SODA	4.98	0.56	4.85 - 4.9	5.03	4.72

Ali Erkan Tanacıoğlu, Yatırım Danışmanı, atanacioglu@gedik.com

Coca Cola İçecek (CCOLA)

Teknik Öneri Detay			Muhtemel Kâr - Zarar	
Alım Aralığı (TL)	Satış Hedefi (TL)	Zarar Kes Seviyesi (TL)	Potansiyel Getiri	Olası Zarar
34.5 - 34.9	35.90	33.65	3.46%	-3.03%

- ✓ Hisse fiyatı son dönemde 34.24 desteği ve 36.82 direnci arasında hareket etmektedir.
- ✓ Destek seviyesi üzerinde teknik indikatörlerin yukarı yönde toparlanma eğiliminde oldukları, kısa vadeli ortalamaların yukarı yönlü hareket ettikleri görülmektedir.
- ✓ Hissede teknik olarak 34.50-34.90 fiyat aralığından alım yapılması durumunda olası düşüşlerde 33.65 fiyat seviyesi altında gerçekleşecek kapanışlarda stop yapılabilir. Yukarı yönlü hareketlerde direnç olarak kısa vadede 35.90 seviyesi izlenebilir.

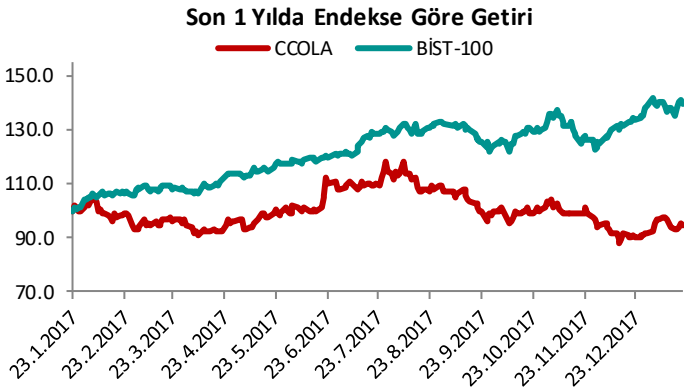

Ege Seramik (EGSER)

Teknik Öneri Detay			Muhtemel Kâr - Zarar	
Alım Aralığı (TL)	Satış Hedefi (TL)	Zarar Kes Seviyesi (TL)	Potansiyel Getiri	Olası Zarar
4.45 - 4.5	4.63	4.34	3.46%	-3.02%

- ✓ Hisse fiyatı günlük grafikte 150 periyotluk basit ortalaması üzerinde oluşturduğu konsolide bölgesi ile dikkat çekmektedir.
- ✓ Kısa vadeli hareketli ortalamalar konsolide bölgesi içerisinde yukarı yönlü hareket ederken teknik indikatörler nötr seviyeleri üzerinde toparlanma eğilimindedir.
- ✓ Hissede kısa vadede teknik olarak 4.45-4.50 fiyat aralığı alım için uygun seviyeler olup 4.34 seviyesi olası düşüşler için stop loss olarak kullanılabilir. Yukarı yönlü hareketlerde ise kısa vadeli trade için direnç olarak 4.63 seviyesi izlenebilir.

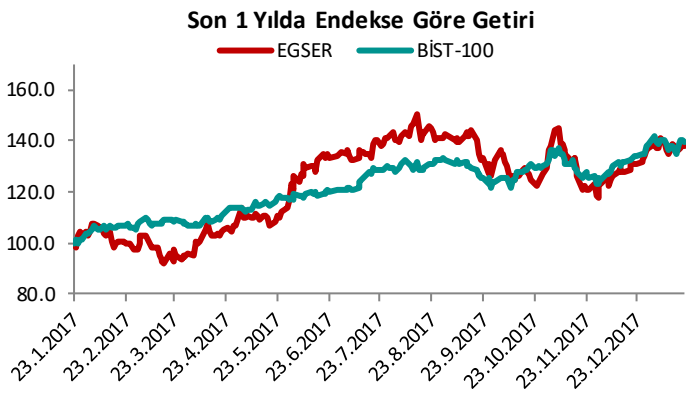

Kordsa Global (KORDS)

Teknik Öneri Detay			Muhtemel Kâr - Zarar	
Alım Aralığı (TL)	Satış Hedefi (TL)	Zarar Kes Seviyesi (TL)	Potansiyel Getiri	Olası Zarar
7.9 - 8	8.22	7.7	3.40%	-3.14%

- ✓ Hisse fiyatı günlük grafikte 200 periyotluk basit ortalaması üzerinde yukarı yönlü hareket etmektedir.
- ✓ Orta vadeli hareketli ortalamaların yukarı yönlü ivmeye sahip oldukları hissede trend göstergeleri pozitif bölgede hareket etmektedir.
- ✓ Hissede kısa vadede 7.90-8.00 fiyat aralığı teknik olarak alım için uygun seviyeler olarak görülmektedir. Olası düşüşlerde 7.70 seviyesinin aşağı kırılması durumunda stop loss yapılabilir. Kısa vadede direnç olarak 8.22 seviyesi teknik olarak takip edilebilir.

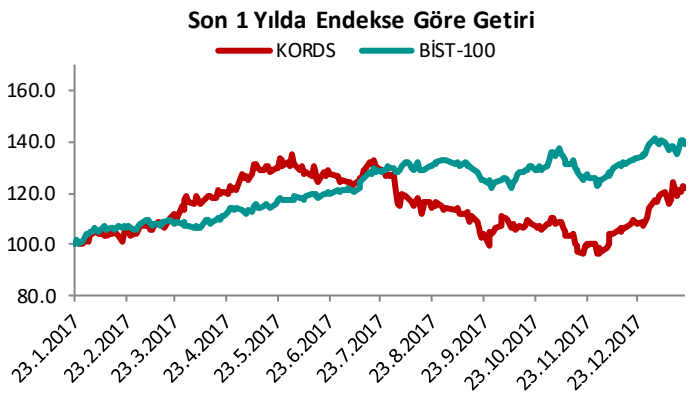

Migros Ticaret (MGROS)

Teknik Öneri Detay			Muhtemel Kâr - Zarar	
Alım Aralığı (TL)	Satış Hedefi (TL)	Zarar Kes Seviyesi (TL)	Potansiyel Getiri	Olası Zarar
25.05 - 25.25	26.00	24.35	3.38%	-3.18%

- ✓ Hisse fiyatı günlük grafikte 28.00 seviyesinde teknik indikatörlerde görülen yorulmalar sonrasında 200 periyotluk üssel ortalamasına kadar düşüş göstererek bu seviyeyi destek edinmiştir.
- ✓ Orta vadeli trend göstergeleri yukarı dönüş çabası gösterirken osilatör tipi göstergelerin ortalamaları üzerinde yukarı yönlü hareket ettikleri görülüyor.
- ✓ Hissede kısa vadede teknik olarak 25.05-25.25 fiyat aralığı alım için uygun seviyeler olup 24.35 seviyesi olası düşüşler için stop loss olarak kullanılabilir. Yukarı yönlü hareketlerde ise kısa vadeli trade için direnç olarak 26.00 seviyesi izlenebilir.

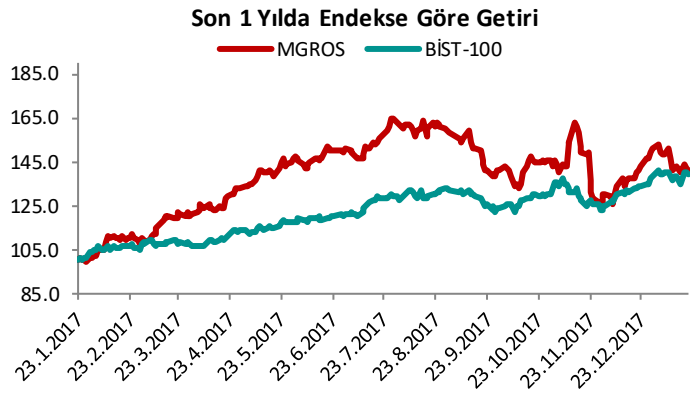

Soda Sanayii (SODA)

Teknik Öneri Detay			Muhtemel Kâr - Zarar	
Alım Aralığı (TL)	Satış Hedefi (TL)	Zarar Kes Seviyesi (TL)	Potansiyel Getiri	Olası Zarar
4.85 - 4.9	5.03	4.72	3.18%	-3.18%

- ✓ Hisse son dönemde günlük grafikte 4.85 desteği üzerinde ve 200 periyotluk ortalaması etrafında dalgalanmaktadır. Destek bölgesi üzerinde oluşturduğu konsolide bölgelerinden sonra hissenin yukarı yönlü sert hareketler yaptığı görülüyor.
- ✓ Son dönemde işlem hacminde görülen artışlar dikkat çekici.
- ✓ Hissede kısa vadede teknik olarak 4.85-4.90 fiyat aralığı alım için uygun görünmektedir. Olası düşüşler için 4.72 seviyesi stop loss olarak kullanılabilir. Yukarı yönlü hareketlerde ise kısa vadede direnç olarak 5.03 seviyesi takip edilebilir.

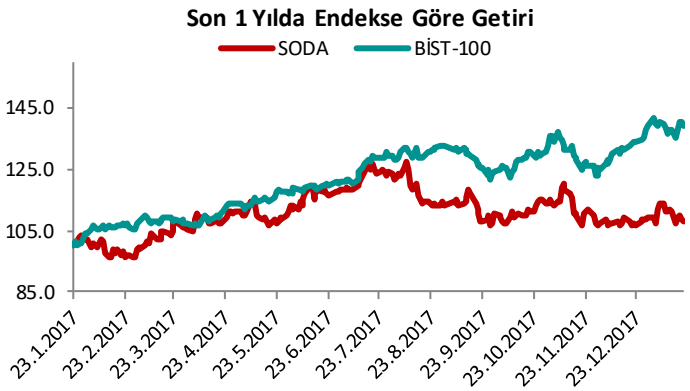

Gedik Yatırım Menkul Değerler A.Ş.

Yatırım Danışmanlığı Birimi
E-Posta: gyd@gedik.com
Necatibey Cad. Alipaşa Degirmen Sok. No: 24 34425
Tophane/Karaköy/İSTANBUL Tel: (212) 356 16 52

Yatırım Danışmanlığı Birimi

Üzeyir DOĞAN	Yatırım Danışmanlığı Müdürü	uzeyirdogan@gedik.com
Beste Naz KÖKSAL	Yatırım Danışmanlığı Müdür Yrd.	bestenaz.koksal@gedik.com
Ali Erkan TANACIOĞLU	Yatırım Danışmanı	atanacioglu@gedik.com
A. Murat DEMİRTAŞ	Yatırım Danışmanlığı Uzman Yardımcısı	ademirtas@gedik.com
Onurcan BAL	Yatırım Danışmanlığı Uzman Yardımcısı	obal@gedik.com
Elif KAYA	Yatırım Danışmanlığı Uzman Yardımcısı	ekaya@gedik.com

www.gedik.com

Burada yer alan yatırım bilgi, yorum ve tavsiyeleri yatırım danışmanlığı kapsamında değildir. Yatırım danışmanlığı hizmeti; aracı kurumlar, portföy yönetim şirketleri, mevduat kabul etmeyen bankalar ile müşteri arasında imzalanacak yatırım danışmanlığı sözleşmesi çerçevesinde sunulmaktadır. Burada yer alan yorum ve tavsiyeler, yorum ve tavsiyede bulunanların kişisel görüşlerine dayanmaktadır. Bu görüşler mali durumunuz ile risk ve getiri tercihlerinize uygun olmayabilir. Bu nedenle, sadece burada yer alan bilgilere dayanılarak yatırım kararı verilmesi beklentilerinize uygun sonuçlar doğurmayabilir.