Gedikyatırım

TEFAS Fonları Haftalık Bülten

Yatırım Danışmanlığı Birimi

19 Mart 2018 Pazartesi

TEFAS Genel Değerlendirme

12.03.2018 - 16.03.2018 aralığında TEFAS'ta işlem yapan kurum sayısı 52 adet olarak gerçekleşmiştir. Bu dönemde TEFAS'ta gerçekleşen toplam işlem hacmi ise 513.549.522 TL olmuştur. TEFAS fonlarına ilişkin değerlendirmelerimizin devamı ve ilgili tablolar bültenimizin ilerleyen bölümlerinde yer almaktadır.

TEFAS'ta İşlem Yapan Kurum Sayısı ve Üye Tipi Bazında İşlem Hacmi Dağılımı

İşlem Yapan Kurum Sayısı

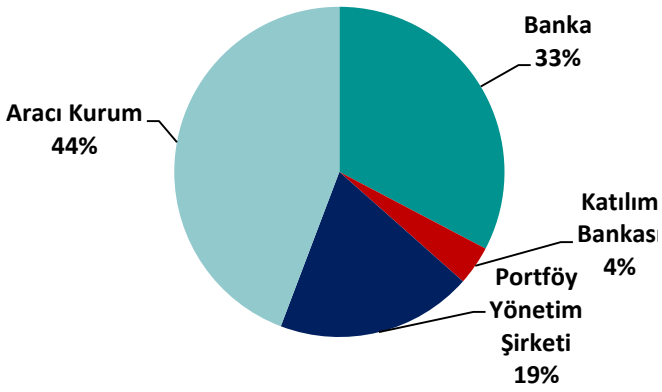

Üye Tipi Bazında İşlem Hacmi Dağılımı

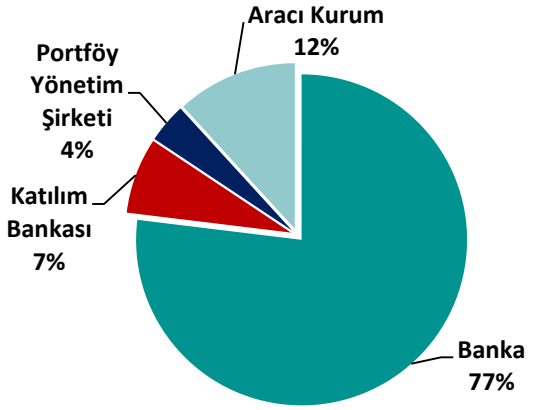

TEFAS'ta Gerçekleşen İşlem Hacmi

Toplam İşlem Hacmi (TL)	Günlük Ortalama İşlem Hacmi (TL)	Net Takası Tutarı (TL)
513.549.522	**102.709.904**	**113.364.115**

Kurum Ünvanı	İşlem Hacmi (TL)	Hacim Oranı (%)
YAPI VE KREDİ BANKASI A.Ş.	102.201.534	19,9
TÜRKİYE GARANTİ BANKASI A.Ş.	83.435.482	16,25
AKBANK T.A.Ş.	60.409.528	11,76
HSBC BANK A.Ş.	38.949.634	7,58
İŞ YATIRIM MENKUL DEĞERLER A.Ş.	22.385.349	4,36
KUVEYT TÜRK KATILIM BANKASI A.Ş.	20.936.061	4,08
TÜRK EKONOMİ BANKASI A.Ş.	20.103.531	3,91
TÜRKİYE İŞ BANKASI A.Ş.	17.801.891	3,47
ZİRAAT KATILIM BANKASI A.Ş.	17.118.395	3,33
ING BANK A.Ş.	16.784.725	3,27
Diğer	113.423.391	22,09
Toplam	**513.549.522**	**100**

TÜR BAZINDA		
Fon Türü	İşlem Hacmi (TL)	Hacim Oranı (%)
Değişken Şemsiye Fonu	161.599.285	31,47
Borçlanma Araçları Şemsiye Fonu	149.054.723	29,02
Hisse Senedi Şemsiye Fonu	101.431.909	19,75
Katılım Şemsiye Fonu	56.728.778	11,05
Fon Sepeti Şemsiye Fonu	16.863.831	3,28
Kıymetli Madenler Şemsiye Fonu	14.108.520	2,75
Para Piyasası Şemsiye Fonu	8.478.984	1,65
Karma Şemsiye Fonu	5.283.490	1,03
Toplam	**513.549.521**	**100**

İşlem Hacminde İlk 10 Fon

FON BAZINDA İLK 10		
Fon Ünvanı	İşlem Hacmi (TL)	Hacim Oranı (%)
GARANTİ PORTFÖY BİRİNCİ DEĞIŞKEN FON	65.388.039	12,73
AK PORTFÖY ÖZEL SEKTÖR BORÇLANMA ARAÇLARI FONU	28.812.572	5,61
ZİRAAT PORTFÖY KİRA SER.(SUKUK) KAT.F.	24.062.999	4,69
YAPI KREDİ PORTFÖY BIST 100 ENDEKSİ HİSSE SENEDİ F	23.600.068	4,6
HSBC PORTFÖY ÇOKLU VARLıK BIRINCI DEĞIŞKEN FON	23.285.886	4,53
GARANTİ PORTFÖY İKİNCİ DEĞIŞKEN FON	22.645.538	4,41
YAPI KREDİ PORTFÖY ÖZEL SEKTÖR BORÇLANMA ARAÇLARI	16.649.674	3,24
İŞ PORTFÖY ÖZEL SEKTÖR BORÇLANMA ARAÇLARI FONU	15.828.685	3,08
KT PORTFÖY KİRA SERTİFİKALARI KATILIM FONU	15.457.716	3,01
AK PORTFÖY YENİ TEKNOLOJİLER YABANCI HİSSE SENEDİ	13.681.575	2,66
İlk 10 Fon Toplam	**249.412.753**	**48,57**
Toplam	**513.549.521**	**100**

TEFAS Fonları Genel Görünüm

TEFAS'ta işlem gören toplam 251 yatırım fonundan, 190 tanesi yükselirken; 61 tanesi düşüş kaydetti. Yatırım fonlarının portföy değeri ise 14.944 milyon TL oldu. Fonların portföy değeri bir önceki haftaya göre yüzde 0,12 yükseliş gösterdi. (Önceki hafta: 14.926 milyon TL) Yatırım fonlarındaki toplam yatırımcı sayısı ise 507.482 kişi olurken, yatırımcı sayısı bir önceki haftaya göre yüzde 0,01 oranında arttı. (Önceki hafta: 507.408 kişi) En çok yükselen ve en çok düşen ilk 10 fonun detaylarına aşağıda yer alan tablolardan ulaşılabilir.

EN ÇOK YÜKSELEN 10 FON										
Kod	Fon Adı	Haftalık Getiri (%)	Yıllık Getiri %	Portföy Değeri	Portföy Değeri Haftalık Değişim (%)	Yatırımcı Sayısı	Yatırımcı Sayısı Haftalık Değişim (%)	Doluluk Oranı (%)	Doluluk Oranı Haftalık Değişim (%)	Risk Değeri
GBG	Gedik Portföy G-20 Ülkeleri Yab. His. Sen. Fonu	4,43	25,18	2.714.104	3,04	164	-2,96	10,31	-1,06	6
TMG	İş Portföy Yab. His. Sen. Fonu	2,89	9,84	21.133.773	1,96	806	-0,62	13,40	-0,81	6
TGE	İş Portföy Emtia Yabancı BYF Fon Sepeti Fonu	2,80	13,98	11.772.852	5,17	736	0,55	28,58	0,52	6
TLE	Taaleri Portföy Yabancı Borç. Araç. Fonu	2,51	11,46	25.757.702	5,87	61	0,00	0,02	2,61	4
ZPF	Ziraat Portföy Katılım Fonu (Döviz)	2,37	10,64	3.504.595	1,26	216	-3,57	0,04	-1,62	6
KUB	Kare Portföy İki. Borç. Araç. (Döviz) Fonu	2,35	12,17	26.731.022	4,17	169	1,81	15,48	0,52	4
TFF	TEB Portföy Yabancı BYF Fon Sepeti Fonu	2,34	20,82	28.515.066	-6,61	122	4,27	3,63	-6,79	4
KIS	Qinvest Portföy Kira Sert. Katılım (Döviz) Fonu	2,30	9,09	25.312.631	2,19	49	-2,00	17,71	0,01	4
TCA	Ziraat Portföy Altın Katılım Fonu	2,29	12,78	18.521.092	1,68	1.908	-0,16	1,45	-0,61	6
YKT	Yapı Kredi Port. Altın Fonu	2,27	11,46	111.354.885	4,07	5.244	0,17	9,11	1,74	4

EN ÇOK DÜŞEN 10 FON										
Kod	Fon Adı	Haftalık Getiri (%)	Yıllık Getiri %	Portföy Değeri	Portföy Değeri Haftalık Değişim (%)	Yatırımcı Sayısı	Yatırımcı Sayısı Haftalık Değişim (%)	Doluluk Oranı (%)	Doluluk Oranı Haftalık Değişim (%)	Risk Değeri
TAU	İş Port. BİST Banka End. His. Sen. Fonu (HSYF)	-2,18	15,37	9.760.727	-2,10	527	-0,75	10,32	-3,76	6
ADP	Ak Portföy BIST Banka End. His. Sen. Fonu (HSYF)	-2,15	15,27	21.096.561	-3,61	584	-1,35	0,88	-3,11	6
TTE	İş Portföy BIST Tkn. Ağır. Sın. End. His. Sen. Fonu	-2,01	44,59	99.134.956	-0,76	2.460	1,11	46,91	0,76	6
GDU	Garanti Portföy Uzun Vad. Borç. Araç. Fonu	-1,83	1,75	6.356.497	-1,82	647	0,62	0,38	-0,02	4
MAC	Marmara Cap. Por. Yön. His. Sen. Fonu (HSYF)	-1,61	19,18	42.881.965	-0,70	24	0,00	23,34	0,90	6
AK2	Ak Portföy Uzun Vad. Borç. Araç. Fonu	-1,48	5,22	69.600.792	-4,32	15.646	-0,11	0,04	-0,38	4
TIF	İş Portföy Uzun Vad. Borç. Araç. Fonu	-1,41	1,60	34.277.034	-2,02	422	-0,94	2,82	-0,67	4
HTT	HSBC Portföy Uzun Vad. Borç. Araç. Fonu	-1,30	4,05	4.155.303	-2,00	309	-0,64	0,10	-0,76	4
ST1	Strateji Portföy Yönetimi His. Sen. Fonu(HSYF)	-1,26	15,43	27.804.896	1,06	153	0,00	11,17	0,21	6
ATT	Ata Portföy Uzun Vad. Borç. Araç. Fonu	-1,11	4,22	1.157.044	-2,21	308	-0,32	1,58	-1,48	4

TEFAS'ta işlem gören fonları türlerine göre; Hisse Senedi Fonları, Borçlanma Araçları Fonları, Fon Sepeti Fonları, Kıymetli Maden Fonları, Para Piyasası Fonları, Karma ve Değişken Fonları ve Katılım Fonları olmak üzere 7 sınıfa ayırmak mümkündür. Fon türlerine ilişkin detaylar aşağıdaki sayfalarda yer almaktadır. Gedik Portföy Fonları **mavi** renk ile yurtdışı sermaye piyasası araçlarına yatırım yapan yabancı fonlar ile Eurobond fonları da **lacivert** renk ile gösterilmektedir.

TEFAS Hisse Senedi Fonları

TEFAS'ta işlem gören toplam 63 Hisse Senedi fonundan, 37 tanesi yükselirken; 26 tanesi düşüş kaydetti. Hisse Senedi fonlarının portföy değeri 2.466 milyon TL oldu. (Önceki hafta: 2.481 milyon TL) Toplam yatırımcı sayısı ise 54.687 kişi olarak gerçekleşti. (Önceki hafta: 54.382 kişi).

YÜKSELENLER										
Kod	Fon Adı	Haftalık Getiri (%)	Yıllık Getiri %	Portföy Değeri	Portföy Değeri Haftalık Değişim (%)	Yatırımcı Sayısı	Yatırımcı Sayısı Haftalık Değişim (%)	Doluluk Oranı (%)	Doluluk Oranı Haftalık Değişim (%)	Risk Değeri
GBG	Gedik Portföy G-20 Ülkeleri Yab. His. Sen. Fonu	4,43	25,18	2.714.104	3,04	164	-2,96	10,31	-1,06	5
TMG	İş Portföy Yab. His. Sen. Fonu	2,89	9,84	21.133.773	1,96	806	-0,62	13,40	-0,81	5
AOY	Ak Portföy Yabancı His. Sen. Fonu	1,78	25,45	72.393.270	0,64	5.965	0,03	23,65	-0,97	5
AFA	Ak Portföy Amerika Yab. His. Fonu	1,72	28,81	55.186.417	2,21	1.066	-0,84	2,08	-0,58	6
AFV	Ak Portföy Avrupa Yab. His. Sen. Fonu	1,62	24,30	83.242.871	2,77	638	-0,16	4,41	-0,69	5
AFT	Ak Portföy Yeni Tekn. Yab. His. Sen. Fonu	1,57	36,24	70.119.529	8,59	1.698	13,65	4,68	9,06	6
AFS	Ak Portföy Gelişen Ülke.Yab. His. Sen. Fonu	1,48	29,13	58.986.946	0,91	740	-2,89	4,66	-0,18	6
HVS	HSBC Portföy His. Sen. Fonu (HSYF)	1,13	46,98	19.130.079	-0,60	431	-0,69	20,93	-2,11	6
YAY	Yapı Kredi Port. Yab. Tek. Sek. His. Sen. Fon	1,09	36,31	331.601.558	0,91	2.530	1,44	0,01	1,27	5
ACC	Actus Portföy His. Sen. Fonu	1,03	17,14	6.010.666	2,26	27	-3,57	0,48	1,14	6
TI3	İş Portföy İş Bank. İşt. End. His. Sen. Fonu (HSYF)	0,84	30,98	87.713.949	1,65	1.205	2,64	4,61	0,69	6
GMR	Gedik Portföy İki. His. Sen. Fonu (HSYF)	0,78	27,45	7.212.400	0,17	92	0,00	36,23	-0,22	6
HAF	Halk Portföy His. Sen. Fonu (HSYF)	0,78	22,95	3.891.022	0,64	2.252	0,00	4,40	0,56	6
VEF	Vakıf Port. BIST30 End. His. Sen. Fonu(HSYF)	0,75	31,30	3.897.582	-4,67	299	-0,66	5,68	-6,82	6
AKU	Ak Portföy BIST 30 End. His. Sen. Fonu (HSYF)	0,65	29,03	49.922.318	-0,43	4.106	0,44	3,50	-0,99	6
GSP	Azimut PYŞ Kar Payı Öd. His. Sen. Fonu (HSYF)	0,57	27,65	8.791.866	-2,61	213	0,95	1,49	3,09	5
FYD	Finans Portföy Bir. His. Sen. Fonu (HSYF)	0,56	51,63	23.215.983	-0,95	707	3,06	0,00	3,46	6
ACK	İstanbul Portföy His. Sen. Fonu (HSYF)	0,48	15,74	9.406.673	-0,44	34	0,00	61,54	0,00	5
AK3	Ak Portföy His. Sen. Fonu (HSYF)	0,46	35,02	13.387.912	5,35	1.614	-0,12	0,03	2,37	6
ASA	Fokus Portföy His. Sen. Fonu (HSYF)	0,44	36,21	1.228.694	4,91	53	1,92	4,96	4,35	6
YEF	Yapı Kredi Port. BİST30 End. His. Sen. Fonu (HSYF)	0,35	32,47	15.289.432	-6,99	1.297	-0,69	0,45	-1,72	6
GL1	Azimut PYŞ Bir. His. Sen. Fonu (HSYF)	0,34	35,59	23.532.351	-0,25	110	-0,90	4,64	-0,93	6
GAF	Gedik Portföy Bir. His. Sen. Fonu (HSYF)	0,34	19,55	688.033	-1,56	88	0,00	24,16	0,01	6
HBU	HSBC Portföy BIST 30 End. His. Sen. Fon (HSYF)	0,31	32,07	8.456.177	0,10	578	-0,52	3,58	-0,01	6
YDI	Yapı Kredi Port. İki. His. Sen. Fonu (HSYF)	0,24	32,61	9.860.452	-11,63	222	-3,06	0,95	-9,90	6
GHS	Garanti Portföy His. Sen. Fonu (HSYF)	0,23	31,32	25.288.824	-0,78	2.032	-0,34	0,60	-0,84	6
TI2	İş Portföy His. Sen. Fonu (HSYF)	0,21	29,53	33.455.734	2,21	1.331	0,23	5,43	-0,69	6
TIE	İş Portföy BIST30 End. His. Sen. Fonu (HSYF)	0,19	30,43	25.491.565	2,06	1.278	0,95	8,56	1,93	6
SKH	Şeker Port. His. Sen. Fonu (HSYF)	0,18	29,72	930.644	2,26	171	1,18	1,85	0,12	6
ECH	Global Md Portföy İki. His. Sen. Fonu (H.S.Y.F)	0,14	27,48	368.763	6,86	55	-1,79	1,41	6,50	6
ICF	ICBC Turkey Portföy His. Sen. Fonu (HSYF)	0,12	31,80	219.957	3,85	48	0,00	0,25	0,48	6
YHS	Yapı Kredi Port. Bir. His .Sen. Fonu (HSYF)	0,10	31,10	41.628.526	-1,84	1.713	0,12	0,06	1,28	6
AHI	Atlas Portföy Bir. His. Sen. Fonu (HSYF)	0,09	25,78	14.475.825	-2,20	28	0,00	0,02	0,00	6
GAE	Garanti Portföy BIST 30 End. His. Sen. Fonu (HSYF)	0,06	29,76	28.930.332	-1,57	3.044	-0,62	10,84	-2,00	6
TKF	Tacirler Portföy His. Sen. Fonu (HSYF)	0,05	23,42	25.959.348	-8,77	143	0,70	16,01	0,14	5
KYA	Kare Portföy His. Sen. Fonu (HSYF)	0,05	28,43	13.934.054	0,49	53	0,00	10,28	0,00	6
OHB	Oyak Portföy Bir. His. Sen. Fonu (HSYF)	0,00	0,00	911.759	5,75	15	25,00	0,06	5,69	6

DÜŞENLER										
Kod	Fon Adı	Haftalık Getiri (%)	Yıllık Getiri %	Portföy Değeri	Portföy Değeri Haftalık Değişim (%)	Yatırımcı Sayısı	Yatırımcı Sayısı Haftalık Değişim (%)	Doluluk Oranı (%)	Doluluk Oranı Haftalık Değişim (%)	Risk Değeri
TAU	İş Port. BİST Banka End. His. Sen. Fonu (HSYF)	-2,18	15,37	9.760.727	-2,10	527	-0,75	10,32	-3,76	6
ADP	Ak Portföy BIST Banka End. His. Sen. Fonu (HSYF)	-2,15	15,27	21.096.561	-3,61	584	-1,35	0,88	-3,11	6
TTE	İş Portföy BIST Tkn. Ağır. Sın. End. His. Sen. Fonu	-2,01	44,59	99.134.956	-0,76	2.460	1,11	46,91	0,76	6
MAC	Marmara Cap. Por. Yön. His. Sen. Fonu (HSYF)	-1,61	19,18	42.881.965	-0,70	24	0,00	23,34	0,90	6
ST1	Strateji Portföy Yönetimi His. Sen. Fonu(HSYF)	-1,26	15,43	27.804.896	1,06	153	0,00	11,17	0,21	6
FPH	Fiba Portföy His. Sen. Fonu(HSYF)	-1,11	25,98	2.788.548	10,31	29	0,00	0,39	-0,08	6
EID	Qinvest Portföy His. Senedi Fonu (HSYF)	-1,09	24,76	1.482.834	-1,20	14	0,00	5,97	0,00	6
TZK	Ziraat Portföy Tem. Öde. Şirk. His. Sen. Fon (HSYF)	-1,02	23,83	2.427.263	2,96	333	0,30	0,35	0,45	6
STH	Strateji Portföy İki. His. Sen. Fonu (HSYF)	-0,96	14,80	24.104.535	1,24	115	-0,86	5,77	0,00	5
DPT	Deniz Port. BIST Tem. 25 End. His. Sen. Fonu(HSYF)	-0,70	0,00	650.591	6,45	51	10,87	0,02	9,60	6
DAH	Deniz Port. His. Sen. Fonu (HSYF)	-0,70	30,34	2.305.035	43,62	183	0,55	4,56	25,83	6
EC2	Global Md Portföy Bir. His. Sen. Fonu (H.S.Y.F)	-0,70	32,68	16.432.553	-0,29	263	1,15	2,88	-0,27	6
IYD	İş Portföy Temettü Öde. Şir. His. Sen.Fonu (HSYF)	-0,69	21,16	40.203.306	-0,72	272	2,64	2,38	0,20	6
YAS	Yapı Kredi Port. Koç Hol. İşt. His.Sen. Fonu (HSYF)	-0,69	9,33	733.336.752	-1,39	4.230	0,50	1,51	-0,12	6
ALC	Ak Portföy BIST Temettü 25 End.His.S.F.(His.Sen.Y.)	-0,68	24,82	44.221.644	0,37	3.595	0,53	10,74	2,58	6
YDE	Yapı Kredi Port. BİST Temet. 25 End. His. Sen. Fonu	-0,66	23,46	27.275.557	-4,48	587	0,69	2,66	0,10	6
IGH	ING Portföy Bir. His. Sen. Fonu (HSYF)	-0,61	27,07	5.694.880	1,09	470	0,43	1,87	0,17	6
ARC	İstanbul Port. İki. His. Sen. Fonu (HSYF)	-0,43	22,82	5.505.247	-0,56	18	0,00	3,23	0,00	6
TYH	TEB Portföy His. Sen. Fonu (HSYF)	-0,30	35,84	9.767.564	-0,23	614	1,15	3,80	0,23	6
YAU	Yapı Kredi Port. BİST100 End. His. Sen. Fonu (HSYF)	-0,27	28,34	60.395.402	-8,52	1.047	-0,10	0,03	-20,01	6
AYA	Ata Portföy Bir. His. Sen. Fonu (HSYF)	-0,21	39,45	41.252.092	-7,41	342	-2,56	5,99	-7,10	6
AAV	Ata Portföy İki. His. Sen. Fonu (HSYF)	-0,20	41,40	25.015.894	-13,33	10	0,00	6,56	-13,08	6
TZE	Ziraat Portföy BIST 30 End. His. Sen. Fonu (HSYF)	-0,17	31,35	5.819.479	4,95	581	-1,53	1,68	-6,38	6
TZD	Ziraat Portföy His. Sen. Fonu (HSYF)	-0,02	37,85	3.406.810	0,43	811	0,12	0,41	0,63	6
TLH	Taaleri Portföy His. Sen. Fonu (HSYF)	-0,02	40,73	6.644.542	-13,88	64	-5,88	3,93	-6,61	6
DZE	Deniz Port. BIST 100 End. His. Sen. Fonu (HSYF)	0,00	30,53	7.678.828	8,19	464	0,43	3,46	8,04	6

TEFAS Borçlanma Araçları Fonları

TEFAS'ta işlem gören toplam 65 Borçlanma Araçları fonundan, 44 tanesi yükselirken; 21 tanesi düşüş kaydetti. Borçlanma Araçları fonlarının portföy değeri 4.986 milyon TL oldu. (Önceki hafta: 4.993 milyon TL) Toplam yatırımcı sayısı ise 120.167 kişi olarak gerçekleşti. (Önceki hafta: 120.210 kişi).

YÜKSELENLER

Kod	Fon Adı	Haftalık Getiri (%)	Yıllık Getiri %	Portföy Değeri	Portföy Değeri Haftalık Değişim (%)	Yatırımcı Sayısı	Yatırımcı Sayısı Haftalık Değişim (%)	Doluluk Oranı (%)	Doluluk Oranı Haftalık Değişim (%)	Risk Değeri
TLE	Taaleri Portföy Yabancı Borç. Araç. Fonu	2,51	11,46	25.757.702	5,87	61	0,00	0,02	2,61	5
KUB	Kare Portföy İki. Borç. Araç. (Döviz) Fonu	2,35	12,17	26.731.022	4,17	169	1,81	15,48	0,52	5
ARE	İstanbul Portföy Yab. (G.Ol.Piy.) Borç. Araç. Fonu	2,24	6,40	9.818.160	2,16	1.159	-0,52	1,67	-0,06	5
TDG	İş Portföy Yabancı Borç. Araç. Fonu	2,22	8,77	16.778.515	11,46	602	-0,50	16,65	7,96	5
IPV	İş Portföy Euro. Borç. Araç. (Döviz) Fonu	2,04	10,81	86.642.799	4,39	384	1,32	30,58	1,24	4
DBH	Deniz Port. Euro. (Döviz) Borç. Araç. Fonu	2,03	10,11	67.573.616	0,28	155	-1,27	7,18	-0,03	4
FUB	Finans Portföy Euro. Borç. Araç. Fonu	1,91	10,11	17.848.505	1,66	109	-0,91	4,34	-0,03	4
TPL	TEB Portföy Euro. (Döviz) Borç. Araç. Fonu	1,88	10,20	15.263.771	1,56	82	0,00	2,34	-1,56	4
FPE	Fiba Portföy Euro. Borç. Araç. (Döviz) Fon	1,86	9,98	15.861.417	6,13	24	14,29	0,81	4,32	4
GPA	Garanti Portföy Euro. Borç. Araç. (Döviz) Fonu	1,85	10,37	20.865.405	1,20	367	-0,81	0,15	-1,18	4
VTE	Vakıf Portföy Euro. (Amer. Doları) Borç.Araç.Fonu	1,84	8,42	1.253.089	0,44	175	-2,23	8,74	-1,36	4
AKE	Ak Portföy Eurobond (Amerikan Doları) Borç. Araç.F.	1,72	10,49	258.009.517	2,73	5.077	0,06	40,68	-0,05	4
YBE	Yapı Kredi Port. Eur. (Dolar) Bor. Araç. Fonu	1,57	8,76	1.072.942.583	-5,92	4.000	0,23	21,45	-0,65	4
OSD	Osmanlı Portföy Özel Sek. Borç. Araç. Fonu	0,31	14,21	27.998.013	4,42	270	5,88	0,21	3,52	2
AHU	Atlas Port. Bir. Özel Sek. Borç. Araç. Fonu	0,30	0,00	22.234.330	0,34	58	-1,69	0,04	0,04	2
OKT	Oyak Portföy Bir. Borç. Araç. Fonu	0,30	14,73	34.773.059	4,93	389	-0,51	40,50	4,59	2
TPF	Tacirler Portföy Özel Sek. Borç. Araç. Fonu	0,28	15,33	91.824.853	-1,48	529	3,32	16,72	1,43	1
GYK	Gedik Portföy Borç. Araç. Fonu	0,28	13,17	10.373.533	0,33	33	3,13	41,35	0,02	4
HYT	Halk Portföy Özel Sek. Borç. Araç. Fonu	0,28	13,97	6.916.458	0,97	88	-6,38	1,38	0,68	2
FYO	Finans Portföy Özel Sek. Borç. Araç. Fonu	0,28	7,24	57.538.715	-0,52	637	-1,70	4,05	-1,52	4
HOB	HSBC Portföy Özel Sek. Borç. Araç. Fonu	0,27	13,43	39.296.211	10,63	386	6,04	50,12	10,30	2
IST	İstanbul Portföy Kısa Vad. Borç. Araç. Fonu	0,26	14,11	186.788.511	9,93	459	-0,43	60,87	9,73	2
TOT	TEB Portföy Özel Sek. Borç. Araç. Fonu	0,26	12,91	404.630.993	0,73	3.303	0,06	28,53	0,43	2
ZBT	Ziraat Portföy Özel Sek. Borç. Araç. Fonu	0,26	13,19	14.545.893	16,48	261	-0,76	0,00	15,88	3
AYR	Ak Portföy Özel Sek. Borç. Araç. Fonu	0,26	12,64	725.928.165	2,13	16.454	0,20	67,63	1,48	2
ILG	Logos Portföy Özel Sek. Borç. Araç. Fonu	0,25	13,62	2.884.477	0,28	25	-3,85	1,24	-0,02	1
TBV	İş Portföy Özel Sek. Borç. Araç. Fonu	0,25	13,07	139.199.352	9,26	1.153	1,77	14,24	8,95	2
TCB	Tacirler Portföy Kisa Vad. Borç. Araç. Fonu	0,25	12,56	27.756.899	2,12	919	-0,43	5,18	-1,62	2
YBS	Yapı Kredi Port. Özel Sek. Borç. Araç. Fonu	0,25	11,65	402.827.601	0,40	4.436	0,11	22,87	0,07	2
DBZ	Deniz Port. Özel Sek. Borç. Araç. Fonu	0,24	11,20	217.368.360	1,92	1.107	0,91	8,37	1,64	2
AUT	Ata Portföy Kısa Vad. Borç. Araç. Fonu	0,24	11,69	11.311.360	-0,40	46	-13,21	0,41	-0,69	2
GTS	Garanti Portföy Özel Sek. Borç. Araç. Fonu	0,24	11,88	14.387.182	0,94	386	0,52	1,66	0,67	2
OSL	Osmanlı Portföy Kısa Vad. Borç. Araç. Fonu	0,24	11,67	19.778.265	0,73	518	-0,19	35,28	0,43	4
VK2	Vakıf Portföy Borç. Araç. Fonu	0,23	11,36	2.942.080	1,26	147	0,68	0,81	1,00	3
TET	TEB Portföy İki. Orta Vad. Borç. Araç. Fonu	0,23	10,55	12.890.678	0,16	406	-1,46	2,52	-0,17	2
FPK	Fiba Portföy Kısa Vad. Borç. Araç. Fonu	0,23	11,75	60.666.645	8,23	973	0,72	15,96	7,94	1
ECT	Global Md Portföy Orta Vad. Borç. Araç. Fonu	0,23	11,13	2.153.211	-4,70	85	0,00	2,77	-4,98	2
IPT	Perform Port. Kısa Vad. Borç. Araç. Fonu	0,21	10,25	1.946.599	-1,69	30	3,45	0,53	-1,96	1
STT	Strateji Portföy Borç. Araç. Fonu	0,21	11,17	2.096.118	0,22	17	0,00	14,95	0,00	2
GTF	Azimut PYŞ Bir. Borç. Araç. Fonu	0,20	11,67	84.068.045	-13,27	153	-8,93	32,67	-5,18	2
KRC	Kare Portföy Bir. Borç. Araç. Fonu	0,19	14,64	32.958.548	-4,21	78	0,00	37,40	-5,64	2
FIT	Fiba Portföy Borç. Araç. Fonu	0,18	11,89	13.063.053	-0,88	85	2,41	6,03	1,85	3
AED	Ata Portföy Özel Sek. Borç. Araç. Fonu	0,09	-4,44	5.985.072	0,14	81	0,00	2,07	0,00	4
ACO	Actus Portföy Borç. Araç. Fonu	0,04	9,34	2.282.632	1,55	12	9,09	0,20	1,57	3

DÜŞENLER

Kod	Fon Adı	Haftalık Getiri (%)	Yıllık Getiri %	Portföy Değeri	Portföy Değeri Haftalık Değişim (%)	Yatırımcı Sayısı	Yatırımcı Sayısı Haftalık Değişim (%)	Doluluk Oranı (%)	Doluluk Oranı Haftalık Değişim (%)	Risk Değeri
GDU	Garanti Portföy Uzun Vad. Borç. Araç. Fonu	-1,83	1,75	6.356.497	-1,82	647	0,62	0,38	-0,02	4
AK2	Ak Portföy Uzun Vad. Borç. Araç. Fonu	-1,48	5,22	69.600.792	-4,32	15.646	-0,11	0,04	-0,38	4
TIF	İş Portföy Uzun Vad. Borç. Araç. Fonu	-1,41	1,60	34.277.034	-2,02	422	-0,94	2,82	-0,67	4
HTT	HSBC Portföy Uzun Vad. Borç. Araç. Fonu	-1,30	4,05	4.155.303	-2,00	309	-0,64	0,10	-0,76	4
ATT	Ata Portföy Uzun Vad. Borç. Araç. Fonu	-1,11	4,22	1.157.044	-2,21	308	-0,32	1,58	-1,48	4
YKU	Yapı Kredi Port. Uzun Vad. Borç. Araç. Fon	-1,08	3,74	41.716.392	1,14	2.195	-0,09	2,80	0,83	4
TYB	TEB Portföy Uzun Vad. Borç. Araç. Fonu	-1,02	3,92	1.753.756	-0,91	263	0,00	0,44	0,02	4
DZT	Deniz Port. Uzun Vad. Borç. Araç. Fonu	-0,87	4,65	1.871.973	-4,15	318	-0,93	0,81	-3,37	4
HST	HSBC Portföy Orta Vad. Borç. Araç. Fonu	-0,50	7,30	11.919.697	-0,80	4.405	-0,77	0,29	-0,32	3
İGT	ING Portföy Bir. Borç. Araç. Fonu	-0,32	7,54	6.871.146	-0,30	720	0,00	0,60	-0,01	2
FI3	Finans Portföy Borç. Araç. Fonu	-0,32	7,38	19.327.974	-2,06	11.777	-0,22	0,00	-0,51	3
DBB	Deniz Port. Orta Vad. Borç. Araç. Fonu	-0,23	0,19	3.230.749	3,25	89	17,11	0,34	3,46	3
SKB	Şeker Port. Borç. Araç. Fonu	-0,21	8,58	1.264.025	-4,47	103	-1,90	1,87	-4,29	2
HLT	Halk Portföy Orta Vad. Borç. Araç. Fonu	-0,15	8,17	1.651.365	-5,85	205	-1,91	2,89	-5,72	3
TZT	Ziraat Portföy Borç. Araç. Fonu	-0,15	12,38	13.288.932	-0,59	992	-0,70	3,80	-0,48	3
YOT	Yapı Kredi Port. Orta Vad. Borç. Araç. Fonu	-0,13	9,67	131.445.525	1,39	10.445	0,15	0,05	1,48	2
ZBK	Ziraat Portföy Orta Vad. Borç. Araç. Fonu	-0,12	9,57	67.079.374	-0,24	2.286	-0,39	0,01	-0,16	2
TBT	TEB Portföy Bir. Orta Vad. Borç. Araç. Fonu	-0,12	7,98	14.084.804	-0,27	515	0,00	1,16	-0,22	3
TI6	İş Portföy Orta Vad. Borç. Araç. Fonu	-0,10	8,54	160.025.151	-0,27	6.630	-0,36	1,86	-0,21	2
APT	Ak Portföy Orta Vad. Borç. Araç. Fonu	-0,09	10,78	64.630.208	-4,57	15.060	-0,11	9,59	-0,30	2
GA1	Garanti Portföy Orta Vad. Borç. Araç. Fonu	-0,08	8,23	15.568.825	-0,33	944	-0,84	0,44	-0,33	2

TEFAS Fon Sepeti Fonları

TEFAS'ta işlem gören toplam 14 Fon Sepeti fonundan, 14 tanesi yükselirken; 0 tanesi düşüş kaydetti. Fon Sepeti fonlarının portföy değeri 1.680 milyon TL oldu. (Önceki hafta: 1.667 milyon TL) Toplam yatırımcı sayısı ise 17.470 kişi olarak gerçekleşti. (Önceki hafta: 17.428 kişi).

YÜKSELENLER										
Kod	Fon Adı	Haftalık Getiri (%)	Yıllık Getiri %	Portföy Değeri	Portföy Değeri Haftalık Değişim (%)	Yatırımcı Sayısı	Yatırımcı Sayısı Haftalık Değişim (%)	Doluluk Oranı (%)	Doluluk Oranı Haftalık Değişim (%)	Risk Değeri
TGE	İş Portföy Emtia Yabancı BYF Fon Sepeti Fonu	2,80	13,98	11.772.852	5,17	736	0,55	28,58	0,52	6
TFF	TEB Portföy Yabancı BYF Fon Sepeti Fonu	2,34	20,82	28.515.066	-6,61	122	4,27	3,63	-6,79	5
HOY	HSBC Portföy Yabancı BYF Fon Sepeti Fonu	2,14	10,88	151.536.202	2,16	1.412	-0,35	38,40	-0,30	4
GBC	Azimut PYŞ Yabancı BYF Fon Sepeti Fonu	2,03	17,18	25.490.852	3,77	181	0,56	85,18	2,60	5
YTD	Yapı Kredi Port. Yabancı Fon Sepeti Fonu	1,82	10,34	20.771.127	1,14	331	0,61	1,10	0,00	5
AES	Ak Portföy Emtia Yabancı BYF Fon Sepeti Fonu	1,18	13,20	5.535.175	1,21	356	-0,84	0,90	-1,49	5
GUH	Garanti Portföy Yab. (Glş.. Olan Ülk.) His. BYF	1,16	26,79	26.034.742	2,58	1.506	1,55	2,70	0,41	6
ODV	Ak Portföy Üçüncü Fon Sepeti Fonu	0,84	14,00	12.381.804	2,52	135	-2,88	4,95	1,79	3
ARM	Ak Portföy İki. Fon Sepeti Fonu	0,84	13,48	407.440.021	0,83	3.783	0,00	61,93	0,00	3
ARL	Ak Portföy Bir. Fon Sepeti Fonu	0,83	12,14	224.653.862	0,84	5.121	0,00	34,27	0,00	3
DSP	Deniz Port. Bir. Fon Sepeti Fonu	0,50	9,89	201.669	1,59	52	4,00	0,09	1,24	3
ZPC	Ziraat Portföy Fon Sepeti Fonu	0,41	14,33	2.681.540	1,89	326	1,56	0,04	1,23	3
GFS	Garanti Portföy Bir. Fon Sepeti Fonu	0,26	0,00	835.160	-13,98	54	-8,47	0,01	-17,52	3
YAN	Yapı Kredi Port. Bir. Fon Sepeti Fonu	0,25	14,56	762.547.709	0,62	3.355	0,51	1,31	0,37	3

TEFAS Kıymetli Madenler Fonları

TEFAS'ta işlem gören toplam 11 Kıymetli Madenler fonundan, 11 tanesi yükselirken; 0 tanesi düşüş kaydetti. Kıymetli Madenler fonlarının portföy değeri 466 milyon TL oldu. (Önceki hafta: 456 milyon TL) Toplam yatırımcı sayısı ise 36.192 kişi olarak gerçekleşti. (Önceki hafta: 36.295 kişi).

YÜKSELENLER										
Kod	Fon Adı	Haftalık Getiri (%)	Yıllık Getiri %	Portföy Değeri	Portföy Değeri Haftalık Değişim (%)	Yatırımcı Sayısı	Yatırımcı Sayısı Haftalık Değişim (%)	Doluluk Oranı (%)	Doluluk Oranı Haftalık Değişim (%)	Risk Değeri
YKT	Yapı Kredi Port. Altın Fonu	2,27	11,46	111.354.885	4,07	5.244	0,17	9,11	1,74	6
DBA	Deniz Port. Altın Fonu	2,26	11,85	5.759.739	-1,06	7.858	-0,08	5,34	-3,27	6
AFO	Ak Portföy Altın Fonu	2,25	11,78	162.000.214	3,03	7.943	-0,10	20,64	0,57	6
ICA	ICBC Turkey Portföy Altın Fonu	2,25	11,52	8.860.318	0,92	70	-1,41	6,05	-1,32	6
TTA	İş Portföy Altın Fonu	2,24	12,41	58.720.413	0,97	3.072	-0,81	10,22	-1,28	6
HBF	HSBC Portföy Altın Fonu	2,24	11,91	23.939.955	1,49	3.027	-0,95	5,06	-0,73	6
TUA	TEB Portföy Altın Fonu	2,23	11,50	10.042.695	0,65	2.089	-0,10	1,21	-0,79	6
GTA	Garanti Portföy Altın Fonu	2,21	11,76	71.172.581	0,95	6.270	-0,57	7,33	-1,26	6
IGA	ING Portföy Altın Fonu	2,19	12,13	9.931.307	-5,16	452	-0,66	1,73	-7,23	6
FIB	Fiba Portföy Altın F.	2,17	11,82	2.938.389	0,20	67	-1,47	1,00	-0,87	6
SYA	Şeker Port. Altın Fonu	1,98	11,97	1.140.969	1,99	100	-0,99	0,91	0,00	6

TEFAS Para Piyasası Fonları

TEFAS'ta işlem gören toplam 5 Para Piyasası fonundan, 5 tanesi yükselirken; 0 tanesi düşüş kaydetti. Para Piyasası fonlarının portföy değeri 171 milyon TL oldu. (Önceki hafta: 165 milyon TL) Toplam yatırımcı sayısı ise 7.051 kişi olarak gerçekleşti. (Önceki hafta: 7.134 kişi).

YÜKSELENLER										
Kod	Fon Adı	Haftalık Getiri (%)	Yıllık Getiri %	Portföy Değeri	Portföy Değeri Haftalık Değişim (%)	Yatırımcı Sayısı	Yatırımcı Sayısı Haftalık Değişim (%)	Doluluk Oranı (%)	Doluluk Oranı Haftalık Değişim (%)	Risk Değeri
FIL	Fiba Portföy Para Piy. F.	0,24	12,87	61.175.663	12,28	2.157	-1,51	30,64	11,99	2
GBL	Azimut PYŞ Para Piyasası Fonu	0,23	13,04	20.973.994	-5,19	1.035	-0,10	22,36	-5,40	1
EIL	Qinvest Portföy Para Piyasası Fonu	0,23	12,12	2.180.719	-30,57	262	0,38	7,43	-30,58	2
AAL	Ata Portföy Para Piyasası Fonu	0,23	11,78	76.879.452	1,15	3.274	-1,39	18,34	0,90	1
IPL	İstanbul Portföy Para Piyasası Fonu	0,22	11,91	9.338.373	0,13	323	-1,22	2,03	-0,42	1

TEFAS Karma ve Değişken Fonlar

TEFAS'ta işlem gören toplam 60 Karma ve Değişken Fondan, 47 tanesi yükselirken; 13 tanesi düşüş kaydetti. Karma ve Değişken fonların portföy değeri 4.598 milyon TL oldu. (Önceki hafta: 4.560 milyon TL) Toplam yatırımcı sayısı ise 261.176 kişi olarak gerçekleşti. (Önceki hafta: 261.315 kişi).

YÜKSELENLER

Kod	Fon Adı	Haftalık Getiri (%)	Yıllık Getiri %	Portföy Değeri	Portföy Değeri Haftalık Değişim (%)	Yatırımcı Sayısı	Yatırımcı Sayısı Haftalık Değişim (%)	Doluluk Oranı (%)	Doluluk Oranı Haftalık Değişim (%)	Risk Değeri
SKA	Şeker Port. Değ. Fon	1,74	29,40	1.783.155	-3,45	173	1,76	2,84	4,66	4
VK3	Vakıf Portföy İki. Değ. Fon	1,17	14,80	5.759.390	4,07	486	-0,21	0,43	-0,39	3
AN1	Fokus Portföy Bir. Değ. Fon	0,96	15,13	1.664.863	0,98	59	1,72	0,24	0,00	5
GMA	Azimut PYŞ Çoklu Varlık Değ. Fon	0,91	26,32	105.972.508	-1,13	336	3,07	22,88	0,57	4
VAF	Vakıf Portföy Bir. Değ. Fon	0,73	20,72	790.349	-0,94	174	-0,57	4,99	0,06	5
GPU	Garanti Portföy Üç. Değ. Fon	0,73	21,76	154.911.964	1,66	2.224	-0,09	1,03	-3,59	3
AAK	Ata Portföy Karma Fon	0,66	18,29	18.107.773	-15,33	342	-1,72	1,16	-12,01	5
HSA	HSBC Portföy Değ. Fon	0,60	31,14	33.963.283	3,94	590	1,90	4,84	2,16	5
TNT	TEB Portföy Üç. Değ. Fon	0,57	12,01	29.365.306	-6,42	288	-0,35	1,00	-6,49	3
FNO	Finans Portföy Bir. Değ. Fon	0,55	21,18	28.928.940	0,54	897	1,47	12,09	1,01	4
FCV	Fiba Portföy Çoklu Varlık Bir. Değ. Fon	0,53	0,00	3.600.165	1,39	22	4,76	6,49	0,83	2
HLK	Halk Portföy Karma Fon	0,45	15,65	2.136.286	-6,60	559	-0,53	3,50	-9,05	5
SUA	Ünlü Portföy Bir. Değ. Fon	0,44	26,99	1.687.818	-5,59	52	8,33	8,92	9,05	5
TCD	Tacirler Portföy Değ. Fon	0,39	12,13	18.723.225	24,67	82	3,80	4,61	0,69	4
IYB	Taaleri Portföy Değ. Fon	0,37	16,06	7.346.497	3,69	75	0,00	0,09	3,26	3
MAD	Meksa Portföy Bir. Değ. Fon	0,37	15,98	1.176.291	3,61	51	0,00	7,39	-0,03	5
FID	Fiba Portföy Çoklu Varlık İki. Değ. Fon	0,33	15,33	20.494.047	6,29	221	0,91	1,35	3,66	4
SUB	Ünlü Portföy İki. Değ. Fon	0,32	-10,01	20.589.572	5,13	269	0,00	50,77	2,31	5
TI7	İş Portföy Karma Fon	0,32	17,28	8.821.191	-0,66	1.028	0,19	0,87	-1,39	4
TGA	Garanti Portföy Dördüncü Değ. Fon	0,32	17,54	10.616.149	1,83	781	1,03	4,92	1,64	3
DBP	Deniz Port. Bir. Değ. Fon	0,31	11,06	22.758.040	-0,76	200	0,00	15,86	-1,07	2
SPV	Azimut PYŞ Dördüncü Değ. Fon	0,30	8,15	112.016.837	-0,06	407	-0,25	3,50	-0,33	3
GPI	Garanti Portföy İki. Değ. Fon	0,29	16,06	978.956.600	1,17	5.697	-0,30	6,89	-0,80	3
ACY	Actus Portföy 2018 Yatırım Dön. Değ. Fon	0,27	13,53	21.439.326	0,30	12	0,00	1,79	0,00	2
HPD	HSBC Portföy Çoklu Varlık İki. Değ. Fon	0,25	12,19	189.043.776	0,03	2.679	-0,19	20,06	-0,20	3
ISV	İstanbul Portföy Üç. Değ. Fon	0,24	16,36	5.913.960	-0,78	38	-7,32	0,04	-1,24	2
HPO	HSBC Portföy Çoklu Varlık Bir. Değ. Fon	0,24	12,14	637.267.590	1,99	5.558	0,87	85,20	-8,38	3
HOA	HSBC Portföy Çoklu Varlık Üç. Değ. Fon	0,24	14,77	34.482.016	-0,61	431	-0,46	11,50	-0,82	4
IDY	ING Portföy İki. Değ. Fon	0,23	12,14	16.675.947	8,35	388	2,92	3,04	8,34	3
TVT	TEB Portföy İki. Değ. Fon	0,23	12,38	69.185.951	6,53	574	0,70	9,99	6,25	2
IPB	İstanbul Portföy Bir. Değ. Fon	0,22	16,59	9.754.912	-0,16	108	-5,26	4,68	-0,79	2
SUC	Ünlü Portföy Üç. Değ. Fon	0,21	14,50	11.150.801	-1,14	52	0,00	8,19	-1,38	2
ADH	Atlas Portföy Bir. Değ. Fon	0,21	15,70	6.392.577	-1,64	65	3,17	0,01	-0,62	2
ICD	ICBC Turkey Portföy Bir. Değ. Fon	0,21	12,97	1.839.467	-16,95	44	2,33	2,41	-17,33	3
TE3	TEB Portföy Mutlak Getiri Hedefli Değ. Fon	0,18	15,43	34.079.133	-0,63	418	-1,18	22,96	-0,80	5
ACD	İstanbul Portföy İki. Değ. Fon	0,16	18,73	11.873.418	-0,52	27	-3,57	16,53	-0,02	4
GPB	Garanti Portföy Bir. Değ. Fon	0,16	14,70	1.460.395.065	0,38	41.626	0,28	6,98	-0,03	2
EIC	Qinvest Portföy İki. Değ. Fonu	0,16	7,33	9.102.780	3,02	17	0,00	7,31	2,98	4
ICC	ICBC Turkey Portföy İki. Değ. Fon	0,14	19,85	342.077	1,68	51	0,00	0,53	0,00	5
ZBD	Ziraat Portföy İki. Değ. Fon	0,11	16,52	9.940.711	1,44	596	0,68	0,00	1,11	3
ECA	Global Md Portföy Bir. Değ. Fonu	0,09	19,81	1.658.705	0,10	52	0,00	3,32	0,00	4
OKD	Oyak Portföy Bir. Değ. Fon	0,08	28,12	1.839.257	-0,39	106	-0,93	4,81	-0,46	6
TI4	İş Portföy Değ. Fon	0,07	11,15	55.118.069	-0,04	2.394	-0,42	0,98	-0,21	3
INH	Garanti Portföy IngBank Özel Ban. ve Plt.Değ.Öz.F.	0,04	0,00	31.219.096	-4,05	129	-0,77	0,32	-0,14	2
GAK	Gedik Portföy Karma Fon	0,04	11,06	6.434.708	-0,21	69	0,00	45,67	0,00	4
EBD	Global Md Portföy İki. Değ. Fonu	0,04	16,61	4.568.035	-0,76	155	0,00	26,74	0,56	3
MBL	Meksa Portföy İki. Değ. Fon	0,03	9,93	1.716.873	0,06	25	0,00	4,28	0,00	2

DÜŞENLER

Kod	Fon Adı	Haftalık Getiri (%)	Yıllık Getiri %	Portföy Değeri	Portföy Değeri Haftalık Değişim (%)	Yatırımcı Sayısı	Yatırımcı Sayısı Haftalık Değişim (%)	Doluluk Oranı (%)	Doluluk Oranı Haftalık Değişim (%)	Risk Değeri
YOD	Yapı Kredi Port. İki. Değ. Fon	-1,06	8,85	96.533.605	-1,24	1.925	-0,26	5,74	-0,31	3
YTP	Yapı Kredi Port. Dördüncü Değ. Fon	-0,81	10,77	60.195.777	-1,69	2.372	-0,29	8,68	-1,24	3
DZA	Deniz Port. Dördüncü Değ. Fon	-0,76	17,00	2.245.227	7,65	169	0,60	0,70	6,92	5
DZF	Deniz Port. Üç. Değ. Fon	-0,60	11,35	3.599.590	0,60	97	0,00	2,18	0,67	5
YAK	Yapı Kredi Port. Karma Fon	-0,51	19,47	74.135.774	0,10	151.236	-0,18	0,17	-0,49	5
YSU	Yapı Kredi Port. Üç. Değ. Fon	-0,47	11,15	11.852.272	-0,56	424	-1,17	1,60	-0,14	3
OBP	Oyak Portföy İki. Değ. Fon	-0,39	9,40	1.083.622	-2,71	29	0,00	1,16	0,00	3
TPV	Taaleri Portföy İki. Değ. Fon	-0,31	23,16	1.373.945	4,73	24	0,00	1,96	0,00	6
GAH	Garanti Portföy Mutlak Getiri Hedefli Değ. Fon	-0,18	0,00	4.105.856	-4,09	59	18,00	0,05	11,98	1
IGD	ING Portföy Bir. Değ. Fon	-0,14	16,76	2.843.212	1,26	107	0,00	1,00	1,23	4
EIB	Qinvest Portföy Değ. Fon	-0,11	15,37	1.897.345	-0,89	7	0,00	4,93	0,00	4
ADE	Ak Portföy Değ. Fon	-0,02	11,26	94.376.728	-0,28	34.094	-0,11	3,72	-0,25	3
KRF	Kare Portföy Bir. Değ. Fon	-0,01	0,00	22.535.981	22,53	6	20,00	8,95	21,24	1

TEFAS Katılım Fonları

TEFAS'ta işlem gören toplam 33 Katılım fonundan, 32 tanesi yükselirken; 1 tanesi düşüş kaydetti. Katılım fonlarının portföy değeri 577 milyon TL oldu. (Önceki hafta: 604 milyon TL) Toplam yatırımcı sayısı ise 10.739 kişi olarak gerçekleşti. (Önceki hafta: 10.644 kişi).

YÜKSELENLER										
Kod	Fon Adı	Haftalık Getiri (%)	Yıllık Getiri %	Portföy Değeri	Portföy Değeri Haftalık Değişim (%)	Yatırımcı Sayısı	Yatırımcı Sayısı Haftalık Değişim (%)	Doluluk Oranı (%)	Doluluk Oranı Haftalık Değişim (%)	Risk Değeri
ZPF	Ziraat Portföy Katılım Fonu (Döviz)	2,37	10,64	3.504.595	1,26	216	-3,57	0,04	-1,62	5
KIS	Qinvest Portföy Kira Sert. Katılım (Döviz) Fonu	2,30	9,09	25.312.631	2,19	49	-2,00	17,71	0,01	5
TCA	Ziraat Portföy Altın Katılım Fonu	2,29	12,78	18.521.092	1,68	1.908	-0,16	1,45	-0,61	6
HPS	Halk Portföy Altın Katılım Fonu	2,26	9,38	14.281.583	2,00	108	-2,70	11,76	-0,25	4
TPZ	TEB Portföy Kira Sert. (Döviz) Katılım Fonu	2,24	6,27	15.283.934	2,30	38	2,70	2,50	2,46	5
VBA	Vakıf Portföy Altın Katılım Fonu	2,24	12,21	6.663.941	1,17	455	0,00	3,34	-1,21	6
GLS	Azimut PYŞ Kira Sert. (Sukuk) Katılım Fonu	2,02	8,96	10.884.430	7,03	87	-1,14	2,13	-3,64	4
BZI	Bizim Portföy İnş. Sek. Katılım His. Sen. Fon(HSYF)	1,66	31,95	447.247	2,62	62	3,33	6,88	25,03	6
BAA	Bizim Portföy Ener. Sek. Katılım His. Sen. Fonu	1,60	48,50	1.280.329	1,88	184	3,37	8,47	2,80	6
ZPE	Ziraat Portföy Katılım His. Sen. Fonu (HSYF)	0,66	26,06	2.374.439	5,30	181	1,69	0,03	3,98	6
KTM	KT Portföy Bir. Katılım Fonu	0,42	13,52	13.086.871	66,40	522	3,37	0,98	58,08	4
ZPG	Ziraat Portföy Kira Sert. (Sukuk) Katılım Fonu	0,31	13,49	160.785.914	-3,68	1.127	3,97	2,14	-4,01	2
KTN	KT Portföy Kira Sert. Katılım Fonu	0,25	10,53	54.755.548	-11,33	738	-0,94	4,51	-11,60	2
EKF	Qinvest Portföy Kira Sert. Katılım Fonu	0,24	12,50	35.527.736	-18,90	82	6,49	28,20	-18,93	2
MPK	Mükafat Portföy Kira Sert. Katılım Fonu	0,21	0,00	951.258	-0,57	10	-9,09	0,09	-0,83	2
DPK	Deniz Portföy Kira Sert. Katılım Fonu	0,20	10,24	10.871.545	18,68	147	3,52	2,48	0,88	2
KTV	KT Port. Kısa Vad. Kira Sert. Katılım Fonu	0,20	0,00	129.704.030	-13,57	580	-0,85	12,17	-13,79	2
MPF	Mükafat Port. Kısa Vad. Kira Sert. Katılım Fonu	0,20	0,00	723.929	-1,27	21	-4,55	0,07	-1,75	2
ACE	Alkhair Portföy Kira Sert. (SUKUK) Katılım Fonu	0,19	9,93	1.442.743	2,05	56	-1,75	2,30	2,21	5
HPK	Halk Portföy Kira Sert. (Sukuk) Katılım Fonu	0,17	9,85	7.910.749	19,27	813	2,78	6,81	18,98	2
VKS	Vakıf Port. Kira Sert. (Sukuk) Katılım Fonu	0,17	8,26	3.879.383	3,21	144	1,41	0,07	3,01	2
TZF	Ziraat Portföy Katılım Fonu	0,17	10,32	7.611.903	76,30	482	1,90	9,48	80,91	4
IAT	İş Portföy Kira Sert. Katılım Fonu	0,17	8,82	5.098.016	5,25	248	2,06	1,27	5,27	2
MPS	Mükafat Portföy Katılım His. Sen. Fonu (HSYF)	0,16	0,00	261.073	-3,27	16	-5,88	0,02	-3,48	4
ACL	Alkhair Portföy Bir. Katılım Fonu	0,15	6,48	417.439	-2,88	336	0,00	2,19	0,20	2
YFV	Yapı Kredi Port. Kira Sert. Katılım Fonu	0,15	9,51	7.331.730	3,36	596	0,85	1,13	3,21	2
AAA	Bizim Portföy Bir. Katılım Fonu	0,14	4,76	163.774	0,22	50	-1,96	0,84	0,18	5
YAB	İş Portföy Katılım His. Sen. Fonu (HSYF)	0,14	17,01	2.145.965	4,37	174	2,35	10,42	7,95	5
AYK	Bizim Portföy Bir. Kira Sert. Katılım Fonu	0,09	6,62	256.538	0,15	25	4,17	0,25	1,78	2
GPF	Garanti Portföy Bir. Katılım Fonu	0,08	7,78	9.734.351	-0,53	252	-1,95	0,08	-0,25	2
BKR	Bizim Portföy İki. Kira Sert. Katılım Fonu	0,08	7,96	583.488	0,13	42	0,00	0,51	0,05	3
AIS	Ak Portföy Kira Sert. Katılım Fonu	0,01	8,97	21.910.534	1,18	960	0,00	7,73	1,35	3

DÜŞENLER										
Kod	Fon Adı	Haftalık Getiri (%)	Yıllık Getiri %	Portföy Değeri	Portföy Değeri Haftalık Değişim (%)	Yatırımcı Sayısı	Yatırımcı Sayısı Haftalık Değişim (%)	Doluluk Oranı (%)	Doluluk Oranı Haftalık Değişim (%)	Risk Değeri
ACT	Alkhair Portföy Katılım His. Sen. Fonu (HSYF)	-0,18	9,42	3.481.794	1,56	30	11,11	4,07	0,94	6

Gedik Yatırım Menkul Değerler A.Ş. - Yatırım Danışmanlığı Birimi

E-Posta : gyd@gedik.com
Adres : Necatibey Cad. Alipaşa Değirmen Sok. No: 24 34425
Tophane/Karaköy/İSTANBUL
Tel : (212) 356 16 52

Yatırım Danışmanlığı Birimi

Üzeyir DOĞAN	Yatırım Danışmanlığı Müdürü	uzeyirdogan@gedik.com
Beste Naz KÖKSAL	Yatırım Danışmanlığı Müdür Yrd.	bestenaz.koksal@gedik.com
Ali Erkan TANACIOĞLU	Yatırım Danışmanı	atanacioglu@gedik.com
Onurcan BAL	Yatırım Danışmanlığı Uzman Yardımcısı	obal@gedik.com
Elif KAYA	Yatırım Danışmanlığı Uzman Yardımcısı	ekaya@gedik.com

YASAL UYARI

Burada yer alan bilgiler Gedik Yatırım Menkul Değerler A.Ş. tarafından genel bilgilendirme amacı ile hazırlanmıştır. Yatırım Danışmanlığı hizmeti; aracı kurumlar, portföy yönetim şirketleri, mevduat kabul etmeyen bankalar ile müşteri arasında imzalanacak Yatırım Danışmanlığı sözleşmesi çerçevesinde sunulmaktadır. Burada yer alan yorum ve tavsiyeler, yorum ve tavsiyede bulunanların kişisel görüşlerine dayanmaktadır. Herhangi bir yatırım aracının alım-satım önerisi ya da getiri vaadi olarak yorumlanmamalıdır. Bu görüşler mali durumunuz ile risk ve getiri tercihlerinize uygun olmayabilir. Bu nedenle, sadece burada yer alan bilgilere dayanarak yatırım kararı verilmesi beklentilerinize uygun sonuçlar doğurmayabilir.

Burada yer alan fiyatlar, veriler ve bilgilerin tam ve doğru olduğu garanti edilemez; içerik, haber verilmeksizin değiştirilebilir. Tüm veriler, Gedik Yatırım Menkul Değerler A.Ş. tarafından güvenilir olduğuna inanılan kaynaklardan alınmıştır. Bu kaynakların kullanılması nedeni ile ortaya çıkabilecek hatalardan Gedik Yatırım Menkul Değerler A.Ş. sorumlu değildir.

Genel Müdürlük
Cumhuriyet Mah. E-5 Yanyol No: 29 34876 Yakacık/Kartal/İSTANBUL
Tel: (216) 453 00 00 pbx Faks: (216) 377 11 36

Bakırköy
Cevizlik Mah. Muhasebeci Sok. Neşe Han No: 1 Kat:3 Bakırköy/İSTANBUL
Tel:(212) 660 85 25 Faks: (212) 570 03 03

Bahçeşehir Şubesi
Tahtakale Mah. Ispartakule Fırat 1 Cad. 143 Sk. No : 4/2 Bahçecity Ticaret Merkezi A Blok 1. Kat 21 Nolu Ofis Avcılar/ İstanbul Tel: (212) 669 84 70 Faks: (212) 669 78 13

Batı Ataşehir
Barbaros Mah. Ihlamur Bulvarı Sarkaç Sok. Ağaoğlu My Prestige No:1 D: 12-13 Ataşehir/İSTANBUL Tel:((216) 560 37 00 Faks: (216) 688 67 86

Bodrum Şubesi
Cevat Şakir Mah. Sadi Irmak Caddesi No : 10 / C-2 Bodrum / Muğla Tel: (252) 319 54 80- (252) 319 28 40

Etiler
Aytar Cad. Metro İşhanı No: 10, D: 6, K: 2 Levent /Beşiktaş/İSTANBUL
Tel: (212) 270 41 00 Faks: (212) 270 61 10

Kapalıçarşı
Kürkçüler Sk. No: 25 Eminönü/Kapalıçarşı/İSTANBUL
Tel: (212) 513 40 01 Faks: (212) 527 16 86

Şişli
Esentepe Mah. Büyükdere Cad. Levent Loft Residence A BLOK No: 201 K: 6 D: 106 Şişli/İSTANBUL Tel: (212) 281 78 84 Faks: (212) 283 92 80

Ümraniye
Atatürk Mah. Alemdağ Cad. No: 122/1 Ümraniye/İSTANBUL
Tel: (216) 461 33 90 Faks: (216) 461 33 92

Fenerbahçe Şubesi
Hacı Mehmet Sok. 24 E Dalyan Konut Sitesi D: 6 34726 Fenerbahçe/Kadıköy/İSTANBUL
Tel: (216) 360 59 60 (pbx) Faks: (216) 368 66 10

Tophane
Necatibey Cad. Alipaşa Degirmen Sok. No: 24 34425 Tophane/Karaköy/ İSTANBUL Tel: (212) 251 60 06 Faks: (212) 293 49 03

Maltepe
Bağlarbaşı Mah. Bağdat Caddesi. Gedik İş Merkezi A Blok No: 414
Kat: 2 Daire: 22 İSTANBUL Tel: (216) 399 00 42 Faks: (216) 399 18 17

Gedik Private Bağdat Caddesi
Bağdat Cad. Esen Apt. No: 351/5 Şaşkınbakkal/İSTANBUL
Tel: (216) 560 34 00 Faks: (216) 411 23 54

Levent Loft Şubesi
Esentepe Mah. Büyükdere Cad. Levent Loft Residence No:201 D: 18 ve 116 Şişli/İSTANBUL Tel: 0212) 268 32 68 Fax: (0212) 264 44 95

Fethiye Şubesi
Babataşı Mah. 774. Sok. No.2 Fethiye / Muğla Tel: (0252) 612 07 60 Fax: (0252) 612 36 46

Kuşadası
Türkmen Mah. Hülya Koçyiğit Bulvarı Tümen Sokak Yalı Evleri A Blok Daire No:6 Kuşadası/AYDIN Tel: (256) 618 44 77 Faks: (256) 618 44 91

Adana
Çınarlı Mah. Ziyapaşa Bulvarı No: 78 Günep Ziyapaşa İş Merkezi Kat :5 No :504 Seyhan/ADANA Tel: (322) 355 03 50 Faks: (322) 290 35 18

Kızılay
Sümer Birinci Sok. No: 13/3 Demirtepe/ANKARA
Tel: (312) 232 09 49 Faks: (312) 231 46 27

Çankaya
Simon Bolivar Cad. No: 8/6 Çankaya/ANKARA
Tel: (312) 438 27 00 Faks: (312) 438 27 47

Antalya
Tahıl Pazarı Mah.404 Sok. Hafız Ahmet Bedesteni No: 5/29-30 ANTALYA
Tel: (242) 248 35 20 (pbx) Faks: (242) 244 29 10

Antalya Muratpaşa Şubesi
Yenigün Mah. Mevlana Cad. No: 54 Özpınarlar Midtown Plaza 2 A Blok Kat:4 Ofis:23 Muratpaşa / ANTALYA
Tel: (242) 329 31 00 (pbx) Faks: (242) 502 17 71

Bursa
Fethiye Mah. Sanayi Cad., Corner Plus İş Merkezi No:263 Kat:2 D:22/26 Nilüfer/BURSA Tel: (224) 220 5150 Faks: (224) 220 50 99

Bursa Nilüfer
Odunluk Mah. Liman Cad. No:7 Nilüfer / BURSA Tel: (224) 275 35 50 Faks: (224) 451 79 66

Düzce
Cedidiye Mah. Hafız Hasan Efendi Cad. No: 17/1 Merkez/DÜZCE
Tel: (380) 524 08 00 Faks: (380) 524 08 07

Denizli
Saraylar Mah. İkinci Ticari Yol Sok. No: 32 Kat: 4 DENİZLİ
Tel: (258) 263 80 15 Faks: (258) 241 91 01

Edirne
Sabuni Mah. Banka Aralığı Sok. Kardeşler İş Merkezi No:10/19 Merkez/EDİRNE
Tel: (284) 212 25 30 Faks: (284) 213 37 78

Elazığ
Yeni Mah. Gazi Cd. No: 28/3 ELAZIĞ
Tel: (424) 233 28 01/237 09 98 Faks: (424) 233 27 35

Eskişehir
Sakarya Cad. Köprübaşı Şen Sok. Onur İşhanı No: 1 Kat: 4 ESKİŞEHİR
Tel: (222) 230 09 08 Faks: (222) 220 37 02

Çorum
Yavruturna Mah. 1. Maliye Sok. No: 1 Kat: 4 D: 22 Çorum

Gebze
Hacı Halil Mah. Hükümet Cad. No: 95 Gebze/KOCAELİ
Tel: (262) 642 34 00 Faks: (262) 641 82 01

İzmir
Cumhuriyet Bulvarı No:131 Cevher Apt. Kat: 2 D: 3/4
Alsancak/İZMİR Tel: (232) 465 10 20 Faks: (232) 220 37 02

Konya
Beyazıt Mahallesi, Hüsnü Aşk Sok. Bezirci İş Merkezi Kat:4 D:403
Selçuklu / KONYA Tel: (332) 238 59 60 Faks: (332) 238 59 75

Malatya
Büyük Hüseyin Bey Mah. Atatürk Cad. Anadolu İş Merkezi K: 3
No: 23 D: 9-10-11 Battalgazi / MALATYA Tel: (422) 325 62 67 Faks: (422) 322 23 72

Manisa
Anafartalar Mah. Mustafa Kemal Paşa Cad. Kamil Menteş Apt.
No: 34/1 MANİSA Tel: (236) 239 42 98 Faks: (236) 239 43 02

Mersin
Mahmudiye Mah. Atatürk Cad. Adil Kanun İş Hanı Kat: 2
Akdeniz / MERSİN Tel: (324) 238 18 18 Faks: (324) 231 22 52 / 238 18 24

Nazilli Şubesi
Altıntaş Mah. İstasyon Bulvarı No:19 Kat:4 Daire:12 Nazilli / AYDIN
Tel: (0256) 314 15 98 Faks: (0256) 315 88 52

Samsun
Kale Mah. Kaptanağa Sok. No: 18/41 Mecit Turan İş Merkezi İlkadım- Samsun Tel: (0362) 431 63 43 Faks: (0362) 431 33 89

Uşak
İsmetpaşa Cad. No: 63 K: 2 Mavi Plaza UŞAK
Tel: (276) 227 27 44 Faks: (276) 227 27 37

Trabzon
Kemerkaya Mah. K.Maraş Cad. Ticaret Mektep Sk. Ustaömeroğlu İş Merkezi
No: 9/9 Ortahisar/TRABZON Tel:(0462) 326 09 97 Fax:(0462) 326 38 67



YASAL UYARI

Burada yer alan bilgiler Gedik Yatırım Menkul Değerler A.Ş. tarafından genel bilgilendirme amacı ile hazırlanmıştır. Yatırım Danışmanlığı hizmeti; aracı kurumlar, portföy yönetim şirketleri, mevduat kabul etmeyen bankalar ile müşteri arasında imzalanacak Yatırım Danışmanlığı sözleşmesi çerçevesinde sunulmaktadır. Burada yer alan yorum ve tavsiyeler, yorum ve tavsiyede bulunanların kişisel görüşlerine dayanmaktadır. Herhangi bir yatırım aracının alım-satım önerisi ya da getiri vaadi olarak yorumlanmamalıdır. Bu görüşler mali durumunuz ile risk ve getiri tercihlerinize uygun olmayabilir. Bu nedenle, sadece burada yer alan bilgilere dayanarak yatırım kararı verilmesi beklentilerinize uygun sonuçlar doğurmayabilir.

Burada yer alan fiyatlar, veriler ve bilgilerin tam ve doğru olduğu garanti edilemez; içerik, haber verilmeksizin değiştirilebilir. Tüm veriler, Gedik Yatırım Menkul Değerler A.Ş. tarafından güvenilir olduğuna inanılan kaynaklardan alınmıştır. Bu kaynakların kullanılması nedeni ile ortaya çıkabilecek hatalardan Gedik Yatırım Menkul Değerler A.Ş. sorumlu değildir.