

Veri Alarmı

İşgücü İstatistikleri – Ocak 2018

16 Nisan 2018

İşsizlik, Ocak'ta % 10,8 olarak gerçekleşti... Geçen yılın ocak ayında % 13,0 ve bir önceki ay % 10,4 seviyesinde olan işsizlik oranı 2018 yılına % 10,8 seviyesinden başlangıç yaptı. Konsensüs beklentinin bulunmadığı veri bizim tahminlerimizle uyumlu gerçekleşti. Tarihsel olarak, işsizlik oranının mevsimsel etkilerle ocak aylarında artış gösterdiği ve şubat itibarıyla yıl ortasına kadar düşüş eğilimine girdiği görülmekte. Aylık bazdaki artış bu mevsimsellik etkisini onaylarken, geçen yılın aynı ayına göre işsizlik oranının da gözlenen 2.2 puanlık düşüşün dikkat çektiği söylenebilir. Bu durumun büyük ölçüde güçlü ekonomik aktiviteden, istihdam piyasasına yönelik teşviklerden ve işgücüne katılım oranında gözlenen normalleşme eğiliminden kaynaklandığını değerlendiriyoruz. Hatırlanacak olursa, istihdama yönelik teşviklerin etkisiyle 2017 yılının önemli bir bölümünde işgücüne katılım oranında ciddi bir artış gözlenmiş; bu da işsizlik oranında beklenen düşüşün gecikmesine yol açmıştı. 2017 yılında % 10,9 seviyesinde olan 12 aylık ortalama işsizlik rakamı bugün açıklanan veriyle birlikte % 10,7'ye geriledi. Diğer taraftan, mevsimsellikten arındırılmış işsizlik oranı % 9,9 ile hafif de olsa çift hanelerin altındaki seyrini koruması da bir diğer olumlu gösterge olarak not edilebilir (Aralık 2017: % 9,9, Ocak 2017: % 11,8).

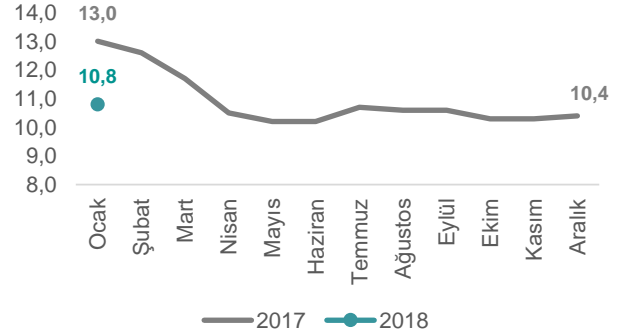
2018 yılı ortalama işsizlik oranı tahminimiz % 9,9 seviyesinde... İşgücü piyasasındaki toparlanmanın orta vadede korunmaya devam etmesini bekliyoruz. Arındırılmamış seri üzerinde yaptığımız hesaplamalara göre ortalama işsizlik oranının 2018 yılı sonunda % 9,9 ile çift hanelerin hemen altında oluşacağını tahmin ediyoruz. İstihdam piyasasına yönelik teşvikler ile iktisadi faaliyetteki güçlü görünümün genel olarak korunması beklentimizin temel dayanağını oluşturmaktadır. Diğer taraftan, ekonomik büyümede beklenen yumuşak iniş ve mevsimsel etkiler nedeniyle arındırılmamış işsizlik oranının en azından gelecek birkaç aylık dönemde çift hanelerdeki seyrini koruyacağını öngördüğümüzü de not edelim.

	Arındırılmamış İş Gücü İstatistikleri				
	Oca.18	Ara.17	Oca.17	Aylık Değişim	Yıllık Değişim
(bin kişi)					(bin kişi)
Nüfus (15 yaş üstü, bin kişi)	60.360	60.295	59.493	65	867
İş Gücü (bin kişi)	31.348	31.579	30.658	- 231	690
İstihdam (bin kişi)	28.029	28.288	26.672	- 259	1.357
İşsiz (bin kişi)	3.409	3.291	3.985	118	- 576
(yüzde)					(baz puan)
İşsizlik Oranı	10,8%	10,4%	13,0%	0,40	- 2,20
Katılım Oranı	52,1%	52,4%	51,5%	- 0,30	0,60
İstihdam Oranı	46,4%	46,9%	44,8%	- 0,50	1,60
Tarım Dışı İşsizlik Oranı	12,7%	12,3%	15,2%	0,40	- 2,50
Genç İşsizlik Oranı (15 - 24 Yaş)	19,9%	19,2%	24,5%	0,70	- 4,60
Eğitimde ve istihdamda olmayanların oranı	23,1%	23,1%	24,3%	-	- 1,20
Kayıt Dışı Oranı	32,5%	33,3%	32,5%	- 0,80	-

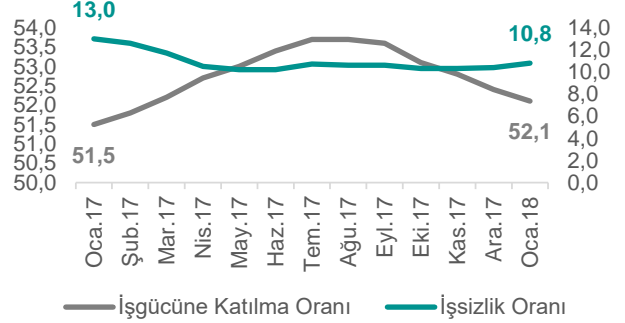
	Mevsimsellikten Arındırılmış İş Gücü İstatistikleri				
	Oca.18	Ara.17	Oca.17	Aylık Değişim	Yıllık Değişim
(bin kişi)					(bin kişi)
Nüfus (15 yaş üstü, bin kişi)	60.360	60.295	59.493	65	867
İş Gücü (bin kişi)	32.100	32.077	31.241	23	859
İstihdam (bin kişi)	28.937	28.909	27.550	28	1.387
İşsiz (bin kişi)	3.163	3.168	3.691	- 5	- 528
(yüzde)					(baz puan)
İşsizlik Oranı	9,9%	9,9%	11,8%	-	- 1,90
Katılım Oranı	53,2%	53,2%	52,5%	-	0,70
İstihdam Oranı	47,9%	47,9%	46,3%	-	1,60
Tarım Dışı İşsizlik Oranı	11,7%	11,8%	14,1%	- 0,10	- 2,40
Genç İşsizlik Oranı (15 - 24 Yaş)	19,2%	19,2%	21,9%	-	- 2,70

Kaynak: TÜİK, Gedik Yatırım

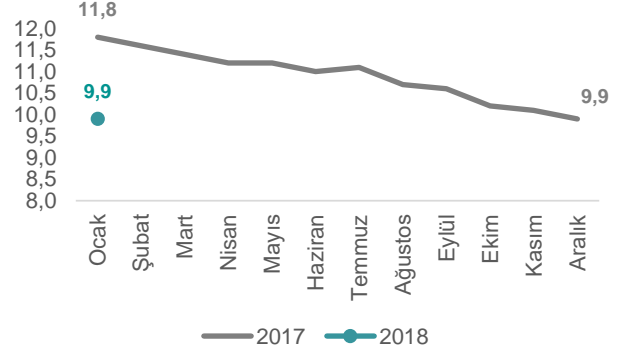
İşsizlik Oranı (Arındırılmamış)



İşgücüne Katılma & İşsizlik Oranı (Arındırılmamış)



İşsizlik Oranı (Arındırılmış)



Erol Gürçan
Ekonomist

egurcan@gedik.com
+90 (212) 385 42 38

**YASAL UYARI**

Burada yer alan bilgiler Gedik Yatırım Menkul Değerler A.Ş. tarafından genel bilgilendirme amacı ile hazırlanmıştır. Yatırım Danışmanlığı hizmeti; aracı kurumlar, portföy yönetim şirketleri, mevduat kabul etmeyen bankalar ile müşteri arasında imzalanacak Yatırım Danışmanlığı sözleşmesi çerçevesinde sunulmaktadır. Burada yer alan yorum ve tavsiyeler, yorum ve tavsiyede bulunanların kişisel görüşlerine dayanmaktadır. Herhangi bir yatırım aracının alım-satım önerisi ya da getiri vaadi olarak yorumlanmamalıdır. Bu görüşler mali durumunuz ile risk ve getiri tercihlerinize uygun olmayabilir. Bu nedenle, sadece burada yer alan bilgilere dayanarak yatırım kararı verilmesi beklentilerinize uygun sonuçlar doğurmayabilir. Burada yer alan fiyatlar, veriler ve bilgilerin tam ve doğru olduğu garanti edilemez; içerik, haber verilmeksizin değiştirilebilir. Tüm veriler, Gedik Yatırım Menkul Değerler A.Ş. tarafından güvenilir olduğuna inanılan kaynaklardan alınmıştır. Bu kaynakların kullanılması nedeni ile ortaya çıkabilecek hatalardan Gedik Yatırım Menkul Değerler A.Ş. sorumlu değildir.