

# Veri Alarmı

## İşgücü İstatistikleri – Şubat 2018

## 15 Mayıs 2018

**İşsizlik, Şubat'ta % 10,6 olarak gerçekleşti...** Geçen yılın şubat ayında % 12,6 ve bir önceki ay % 10,8 seviyesinde olan işsizlik oranı 2018 yılı şubat ayında % 10,6 olarak gerçekleşti. Konsensüs beklentinin bulunmadığı veri % 10,7 seviyesindeki bizim tahminlerimizle uyumlu gerçekleşti. Tarihsel olarak, işsizlik oranının mevsimsel etkilerle yılın ilk yarısı boyunca düşüş eğilimine girdiği görülmekte. Geçen yılın aynı ayına kıyasla işsizlik oranında gözlenen 2 puanlık düşüşün büyük ölçüde güçlü ekonomik aktivite, istihdam piyasasına yönelik teşvikler ve işgücüne katılım oranında gözlenen normalleşme eğiliminden kaynaklandığını değerlendiriyoruz. Hatırlanacak olursa, istihdama yönelik teşviklerin etkisiyle 2017 yılının önemli bir bölümünde işgücüne katılım oranında ciddi bir artış gözlenmiş; bu da işsizlik oranında beklenen düşüşün gecikmesine yol açmıştı. Geçen yılın aynı döneminde % 11,2, bir önceki ay % 10,7 seviyesinde olan 12 aylık ortalama işsizlik rakamı bugün açıklanan veriyle birlikte % 10,6'ya geriledi. Diğer taraftan, mevsimsellikten arındırılmış işsizlik oranı % 9,8 seviyesinde yatay kalarak hafif de olsa çift hanelerin altındaki seyrini sürdürdü. (Ocak 2018: % 9,8, Şubat 2017: % 11,6 ). Açıklanan rakamların piyasa etkisini "Nötr" olarak yorumluyoruz.

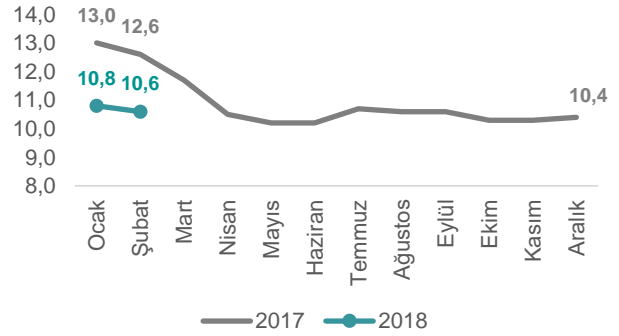
**2018 yılı ortalama işsizlik oranı tahminimiz % 9,9 seviyesinde...** İşsizlik oranındaki düşüş eğiliminin genel olarak orta vadede sürmesini bekliyoruz. İşsizlik oranının aylık bazda gelecek birkaç ay içinde tek hanelere gerileyip yaklaşık 5 aylık bir süre diliminde tek hanelerdeki seyrini koruma olasılığının yüksek olduğunu not edelim. Diğer taraftan, ekonomik büyümede beklenen yavaşlama iniş ve mevsimsel etkiler nedeniyle işsizlik oranının yılın ikinci yarısında yeniden yükseliş eğilimine girmesini ve son çeyrek itibarıyla yeniden çift hanelere yükselebileceğini öngördüğümüzü de belirtelim. Arındırılmamış seri üzerinde yaptığımız hesaplamalara göre ortalama işsizlik oranının 2018 yılı sonunda % 9,9 ile çift hanelerin hemen altında oluşacağı yönündeki tahminimizi koruyoruz. İstihdam piyasasına yönelik teşvikler ile iktisadi faaliyetteki güçlü görünümün genel olarak korunması beklentimizin temel dayanağını oluşturmaktadır.

	Arındırılmamış İş Gücü İstatistikleri				
	Şub.18	Oca.18	Şub.17	Aylık Değişim	Yıllık Değişim
<b>(bin kişi)</b>	<b>(bin kişi)</b>				
Nüfus (15 yaş üstü, bin kişi)	60.415	60.360	59.567	55	848
İş Gücü (bin kişi)	31.520	31.348	30.855	172	665
İstihdam (bin kişi)	28.166	28.029	26.956	137	1.210
İşsiz (bin kişi)	3.354	3.409	3.900	- 55	- 546
<b>(yüzde)</b>	<b>(baz puan)</b>				
İşsizlik Oranı	10,6%	10,8%	12,6%	- 0,20	- 2,00
Katılım Oranı	52,2%	52,1%	51,8%	0,10	0,40
İstihdam Oranı	46,6%	46,4%	45,3%	0,20	1,30
Tarım Dışı İşsizlik Oranı	12,5%	12,7%	14,8%	- 0,20	- 2,30
Genç İşsizlik Oranı (15 - 24 Yaş)	19,0%	19,9%	23,3%	- 0,90	- 4,30
Eğitimde ve istihdamda olmayanların oranı	22,8%	23,1%	23,9%	- 0,30	- 1,10
Kayıt Dışı Oranı	32,2%	32,5%	32,8%	- 0,30	- 0,60

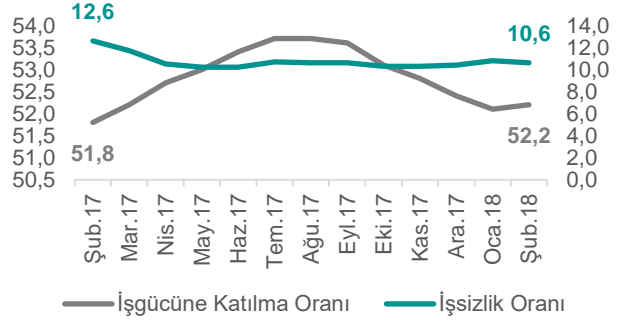
	Mevsimsellikten Arındırılmış İş Gücü İstatistikleri				
	Şub.18	Oca.18	Şub.17	Aylık Değişim	Yıllık Değişim
<b>(bin kişi)</b>	<b>(bin kişi)</b>				
Nüfus (15 yaş üstü, bin kişi)	60.415	60.360	59.567	55	848
İş Gücü (bin kişi)	32.111	32.081	31.380	30	731
İstihdam (bin kişi)	28.961	28.921	27.725	40	1.236
İşsiz (bin kişi)	3.149	3.160	3.655	- 11	- 506
<b>(yüzde)</b>	<b>(baz puan)</b>				
İşsizlik Oranı	9,8%	9,8%	11,6%	-	- 1,80
Katılım Oranı	53,2%	53,1%	52,7%	0,10	0,50
İstihdam Oranı	47,9%	47,9%	46,5%	-	- 1,40
Tarım Dışı İşsizlik Oranı	11,6%	11,7%	13,9%	- 0,10	- 2,30
Genç İşsizlik Oranı (15 - 24 Yaş)	18,6%	19,0%	21,9%	- 0,40	- 3,30

Kaynak: TÜİK, Gedik Yatırım

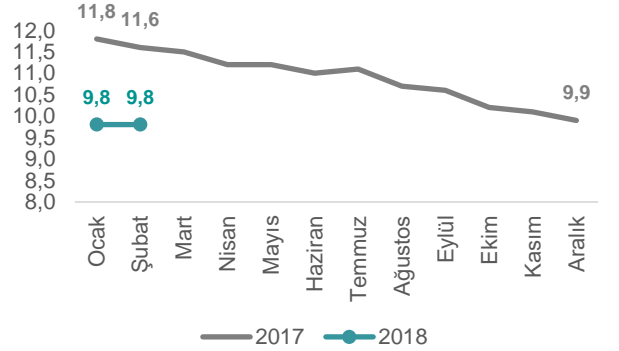
### İşsizlik Oranı (Arındırılmamış)



### İşgücüne Katılma & İşsizlik Oranı (Arındırılmamış)



### İşsizlik Oranı (Arındırılmış)



**Erol Gürçan**  
Ekonomist

egurcan@gedik.com  
+90 (212) 385 42 38

**YASAL UYARI**

Burada yer alan bilgiler Gedik Yatırım Menkul Değerler A.Ş. tarafından genel bilgilendirme amacı ile hazırlanmıştır. Yatırım Danışmanlığı hizmeti; aracı kurumlar, portföy yönetim şirketleri, mevduat kabul etmeyen bankalar ile müşteri arasında imzalanacak Yatırım Danışmanlığı sözleşmesi çerçevesinde sunulmaktadır. Burada yer alan yorum ve tavsiyeler, yorum ve tavsiyede bulunanların kişisel görüşlerine dayanmaktadır. Herhangi bir yatırım aracının alım-satım önerisi ya da getiri vaadi olarak yorumlanmamalıdır. Bu görüşler mali durumunuz ile risk ve getiri tercihlerinize uygun olmayabilir. Bu nedenle, sadece burada yer alan bilgilere dayanarak yatırım kararı verilmesi beklentilerinize uygun sonuçlar doğurmayabilir. Burada yer alan fiyatlar, veriler ve bilgilerin tam ve doğru olduğu garanti edilemez; içerik, haber verilmeksizin değiştirilebilir. Tüm veriler, Gedik Yatırım Menkul Değerler A.Ş. tarafından güvenilir olduğuna inanılan kaynaklardan alınmıştır. Bu kaynakların kullanılması nedeni ile ortaya çıkabilecek hatalardan Gedik Yatırım Menkul Değerler A.Ş. sorumlu değildir.