

---

# Gedik Portföy Yönetimi A.Ş.

Gedik Yatırım Menkul Değerler A.Ş.


'Gedik Portföy G-20 Ülkeleri Yabancı Hisse Senedi Fonu'

Mayıs 2018

---

**Gedik**portföy

# Dünyanın önde gelen şirketlerine yatırım yaparak portföyünüzün riskini kolayca çeşitlendirebilirsiniz.



## **Gedik Portföy G-20 Ülkeleri Yabancı Hisse Senedi Fonu**

G-20 Ülkeleri Yabancı Hisse Senedi Fonu, portföylerini küresel ölçekte çeşitlendirip riskten korunmak isteyenler ve yurtdışı piyasalarda kazanç fırsatlarından yararlanmak isteyenlere yeni fırsatlar sunuyor.

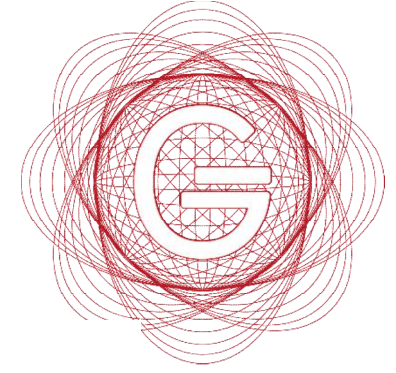
Uluslararası çapta faaliyet gösteren dev ABD, Avrupa ve Gelişmekte olan ülkelerin şirketlerine yatırım yaparak bölgesel çeşitlendirme

Dolar, Euro, Sterlin, Yen , İsviçre Frangı ve önde gelen gelişmekte olan ülke para birimlerine yatırım ile döviz kuru çeşitlendirmesi.

Bankacılık, sigortacılık, Teknoloji, İlaç, kimya, otomotiv, demir çelik, madencilik şirketlerine yatırım yaparak sektörel çeşitlendirme

G20 ülkelerini Almanya, Amerika Birleşik Devletleri, Arjantin, Avustralya, Brezilya, Çin, Endonezya, Fransa, Güney Afrika, Güney Kore, Hindistan, İngiltere, İtalya, Japonya, Kanada, Meksika, Rusya, Suudi Arabistan, Türkiye ve Avrupa Birliği oluşturuyor.

# Dünyanın önde gelen şirketlerine yatırım olanağı!



Bank of America




Micron



GILEAD



Unilever



MERCK



NOVARTIS

Carrefour



ArcelorMittal

RioTinto



ABB SIEMENS

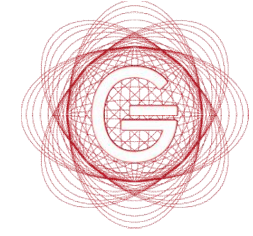


VALE



Gedik portföy

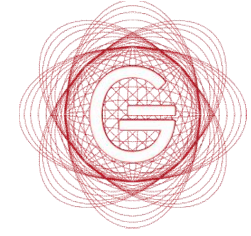
# Karşılaştırmalı Getiriler



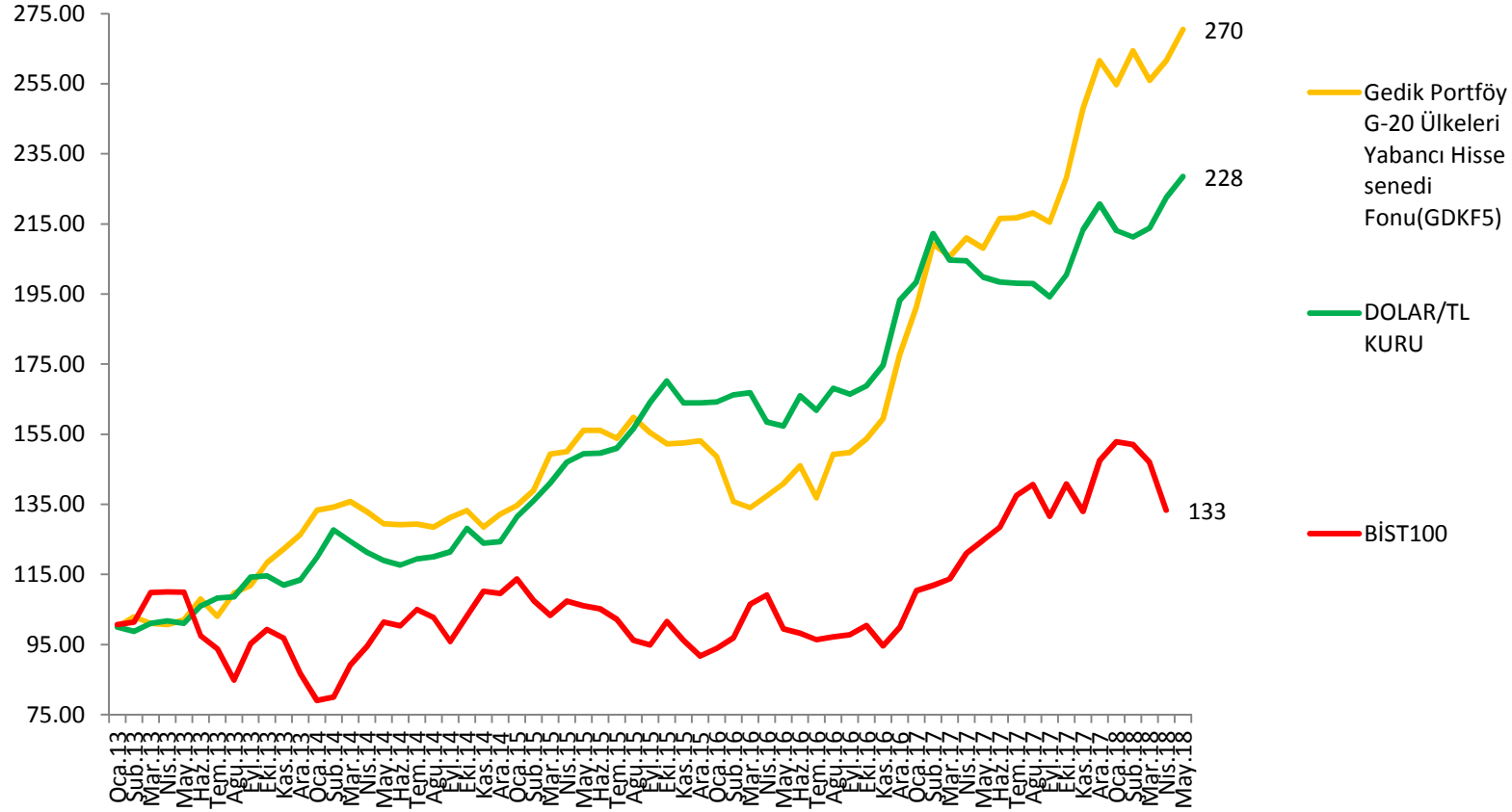
|   | Nisan'18 | 2018   | 2017   | 2016   | 2015    | 2014   | Son 1 yıl(31.03.2017/01.05.2018) | Kurulduğundan bu yana (01.01.2014 - 1.05.2018) getiri |
|---|----------|--------|--------|--------|---------|--------|----------------------------------|---|
| Gedik Portföy G-20 Yabancı Hisse Senedi Fonu(GDKF5) | 3.40%    | 6.18%  | 33.18% | 28.71% | 10.32%  | 1.01%  | 30%                              | 170%  |
| Dolar   | 2.69%    | 7.21%  | 7.41%  | 20.81% | 25.02%  | 9.22%  | 12%                              | 128%  |
| BİST 100  | -9.26%   | -9.58% | 47.60% | 8.94%  | -16.33% | 26.43% | 10%                              | 33%   |
| G-20 Fonu(Dolar Bazında)                            | 0.69%    | -0.96% | 23.99% | 6.54%  | -11.75% | -7.85% | 14%                              | 18%   |
| S&P INDEX   | 0.27%    | -1.04% | 19.42% | 9.54%  | -0.73%  | 11.79% | 12%                              | 86%   |
| MSCI WORLD INDEX(USD)                               | 0.82%    | -1.10% | 20.31% | 8.15%  | -0.32%  | 5.50%  | 12%                              | 56%   |

|                           |     |                                |
|---------------------------|-----|--------------------------------|
| <b>G-20 Fon Benchmark</b> | 30% | MSCI ACWI ALL WORLD ENDEKS     |
|                           | 35% | MSCI EZU EUROZONE ENDEKS       |
|                           | 30% | MSCI EEM EMERGING MKT S ENDEKS |
|                           | 5%  | KYD Repo Endeksi (Brüt)        |

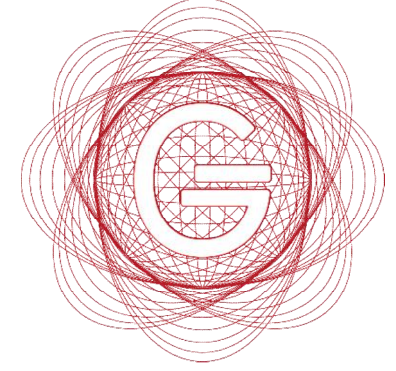
# G-20 fonu BİST100 ve \$/TL karşılaştırması



## 2012-2017 G-20 FONUNUN BORSA İSTANBUL VE KUR İLE KARŞILAŞTIRILMASI 01/01/2013=100 (başlangıç)



# Gedik Portföy Yönetimi A.Ş.



## Gedik Portföy Yönetimi A.Ş.

Cumhuriyet Mah.  
E-5 Yanyol  
No:29 Kat:3 34876  
Yakacık - Kartal / İstanbul

T (0216) 453 00 00  
F (0216) 377 11 36  
www.gedikportfoy.com  
gedikportfoy@gedik.com

*yatırıma  
güvenli  
gelecek*

Fonun geçmiş dönemine ait getirisi gelecek performansının göstergesi olamaz.

Bu bilgiler ışığında üçüncü şahıslara alış/satış yapmaları yolunda herhangi bir teklifte bulunulmamaktadır.

Bilgi için 0216 453 00 00 (1509-1518) / [gedikportfoy@gedik.com](mailto:gedikportfoy@gedik.com)

# Gedikportföy