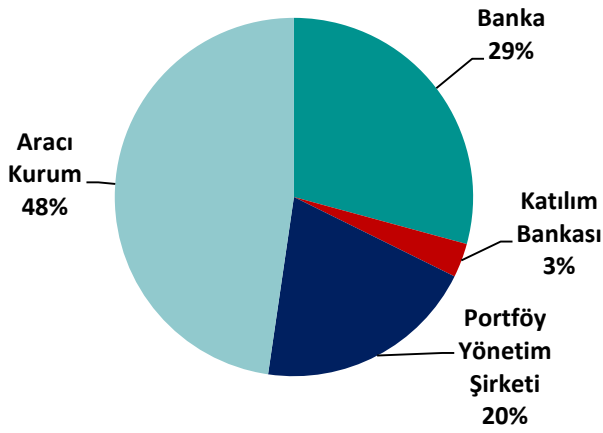


## TEFAS Genel Değerlendirme

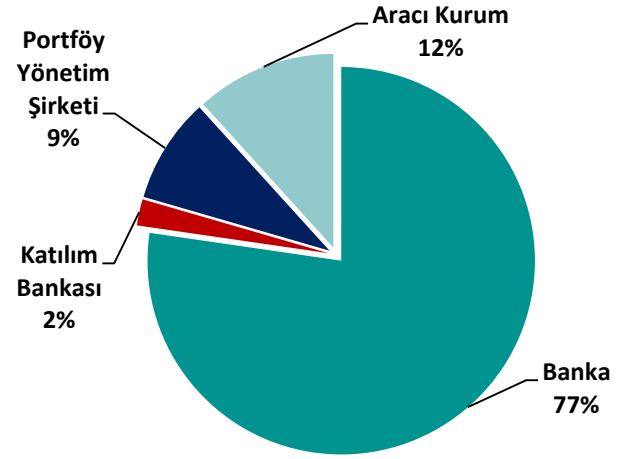
Haziran ayında TEFAS'ta işlem yapan kurum sayısı 65 adet olarak gerçekleşmiştir. TEFAS'ta ay boyunca gerçekleşen toplam işlem hacmi ise 2.437.037.862,26 TL olmuştur. TEFAS fonlarına ilişkin değerlendirmelerimizin devamı ve ilgili tablolar bültenimizin ilerleyen bölümlerinde yer almaktadır.

## TEFAS'ta İşlem Yapan Kurum Sayısı ve Üye Tipi Bazında İşlem Hacmi Dağılımı

## İşlem Yapan Kurum Sayısı



## Üye Tipi Bazında İşlem Hacmi Dağılımı



## TEFAS'ta Gerçekleşen İşlem Hacmi

Toplam İşlem Hacmi (TL)	Günlük Ortalama İşlem Hacmi (TL)	Net Takası Tutarı (TL)
2.437.037.862	121.851.893	725.100.335

## TÜR BAZINDA

Fon Türü	İşlem Hacmi (TL)	Hacim Oranı (%)
Borçlanma Araçları Şemsiye Fonu	870.033.989,30	35,7
Değişken Şemsiye Fonu	800.902.040,00	32,86
Hisse Senedi Şemsiye Fonu	309.607.670,70	12,7
Fon Sepeti Şemsiye Fonu	194.302.866,30	7,97
Katılım Şemsiye Fonu	160.058.873,00	6,57
Kıymetli Madenler Şemsiye Fonu	84.308.301,97	3,46
Karma Şemsiye Fonu	11.213.822,57	0,46
Para Piyasası Şemsiye Fonu	6.610.298,45	0,27
<b>Toplam</b>	<b>2.437.037.862</b>	<b>100</b>

## TÜR BAZINDA

Fon Türü	İşlem Hacmi (TL)	Hacim Oranı (%)
Borçlanma Araçları Şemsiye Fonu	870.033.989,30	35,7
Değişken Şemsiye Fonu	800.902.040,00	32,86
Hisse Senedi Şemsiye Fonu	309.607.670,70	12,7
Fon Sepeti Şemsiye Fonu	194.302.866,30	7,97
Katılım Şemsiye Fonu	160.058.873,00	6,57
Kıymetli Madenler Şemsiye Fonu	84.308.301,97	3,46
Karma Şemsiye Fonu	11.213.822,57	0,46
Para Piyasası Şemsiye Fonu	6.610.298,45	0,27
<b>Toplam</b>	<b>2.437.037.862</b>	<b>100</b>

## İşlem Hacminde İlk 10 Fon

FON BAZINDA İLK 10		
Fon Ünvanı	İşlem Hacmi (TL)	Hacim Oranı (%)
GARANTİ PORTFÖY BİRİNCİ DEĞİŞKEN FON	302.429.349,60	12,41
AK PORTFÖY ÖZEL SEKTÖR BORÇLANMA ARAÇLARI FONU	175.735.826,60	7,21
GARANTİ PORTFÖY İKİNCİ DEĞİŞKEN FON	173.851.780,60	7,13
HSBC PORTFÖY ÇOKLU VARLIK BİRİNCİ DEĞİŞKEN FON	113.173.455,60	4,64
İŞ PORTFÖY ÖZEL SEKTÖR BORÇLANMA ARAÇLARI FONU	91.486.303,67	3,75
AK PORTFÖY YENİ TEKNOLOJİLER YABANCI HİSSE SENEDİ	82.763.139,40	3,4
İSTANBUL PORTFÖY KISA VADELİ BORÇLANMA ARAÇLARI FO	71.293.350,28	2,93
YAPI KREDİ PORTFÖY ÖZEL SEKTÖR BORÇLANMA ARAÇLARI	66.837.430,33	2,74
YAPI KREDİ PORTFÖY EUROBOND (DOLAR) BORÇLANMA ARAÇ	64.783.890,72	2,66
YAPI KREDİ PORTFÖY ORTA VADELİ BORÇLANMA ARAÇLARI	57.828.787,73	2,37
<b>İlk 10 Fon Toplam</b>	<b>1.200.183.314,53</b>	<b>49,25</b>
<b>Toplam</b>	<b>2.437.037.862,29</b>	<b>100</b>

## TEFAS Fonları Genel Görünüm

TEFAS'ta işlem gören toplam 254 yatırım fonundan, 124 tanesi yükselirken; 129 tanesi düşüş kaydetti. Yatırım fonlarının portföy değeri ise 14.559 milyon TL oldu. Fonların portföy değeri bir önceki aya göre yüzde -4,49 düşüş gösterdi. (Önceki ay: 15.243 milyon TL) Yatırım fonlarındaki toplam yatırımcı sayısı ise 500.956 kişi olurken, yatırımcı sayısı bir önceki aya göre yüzde -0,71 oranında azaldı. (Önceki ay: 504.546 kişi) En çok yükselen ve en çok düşen ilk 10 fonun detaylarına aşağıda yer alan tablolardan ulaşılabilir.

EN ÇOK YÜKSELEN 10 FON										
Kod	Fon Adı	Aylık Getiri (%)	Yıllık Getiri %	Portföy Değeri	Portföy Değeri Aylık Değişim (%)	Yatırımcı Sayısı	Yatırımcı Sayısı Aylık Değişim (%)	Doluluk Oranı (%)	Doluluk Oranı Aylık Değişim (%)	Risk Değeri
STH	Strateji Portföy İki. His. Sen. Fonu (HSYF)	3,60	17,40	24.590.522	1,53	116	-1,69	5,75	-0,22	4
YAY	Yapı Kredi Port. Yab. Tek. Sek. His. Sen. Fon	2,98	51,76	424.736.536	5,10	3.045	9,30	0,02	3,26	6
TI3	İş Portföy İş Bank. İst. End. His. Sen. Fonu (HSYF)	2,78	7,01	81.625.661	5,52	1.186	0,00	4,56	0,33	6
EID	Qinvest Portföy His. Senedi Fonu (HSYF)	2,75	0,29	1.220.898	2,29	8	-11,11	5,26	-3,42	6
ACK	İstanbul Portföy His. Sen. Fonu (HSYF)	2,67	5,64	9.236.654	-1,56	37	5,71	61,39	-0,82	6
SUB	Ünlü Portföy İki. Değ. Fon	2,56	-7,09	12.001.531	-33,09	264	6,88	29,16	-32,68	6
IPB	İstanbul Portföy Bir. Değ. Fon	2,10	17,03	9.656.222	2,02	98	0,00	4,35	-2,56	6
TPZ	TEB Portföy Kıra Sert. (Döviz) Katılım Fonu	2,00	30,13	11.428.705	1,17	40	5,26	1,54	-2,54	6
EIB	Qinvest Portföy Değ. Fon	1,96	11,45	1.773.769	1,50	5	0,00	4,46	-1,14	6
AFA	Ak Portföy Amerika Yab. His. Fonu	1,87	46,80	64.070.729	5,39	1.430	6,56	2,16	3,45	6

EN ÇOK DÜŞEN 10 FON										
Kod	Fon Adı	Aylık Getiri (%)	Yıllık Getiri %	Portföy Değeri	Portföy Değeri Aylık Değişim (%)	Yatırımcı Sayısı	Yatırımcı Sayısı Aylık Değişim (%)	Doluluk Oranı (%)	Doluluk Oranı Aylık Değişim (%)	Risk Değeri
GDU	Garanti Portföy Uzun Vad. Borç. Araç. Fonu	-6,08	-12,43	5.364.141	-7,56	622	-1,58	0,36	-1,49	4
HAF	Halk Portföy His. Sen. Fonu (HSYF)	-5,64	-8,81	5.437.548	36,40	2.253	0,45	7,23	42,88	6
ADP	Ak Portföy BİST Banka End. His. Sen. Fonu (HSYF)	-5,59	-20,15	10.193.939	15,23	633	3,77	0,52	21,61	6
TAU	İş Port. BİST Banka End. His. Sen. Fonu (HSYF)	-5,58	-19,50	11.365.331	14,38	579	5,08	14,98	17,15	6
FYD	Finans Portföy Bir. His. Sen. Fonu (HSYF)	-5,28	9,59	18.477.420	-3,42	606	-0,98	0,00	-1,50	6
ASA	Fokus Portföy His. Sen. Fonu (HSYF)	-4,97	1,02	995.139	-4,66	45	0,00	4,67	0,00	6
KYA	Kare Portföy His. Sen. Fonu (HSYF)	-4,73	-5,63	11.409.331	-5,52	46	-6,12	10,15	-0,95	6
GHS	Garanti Portföy His. Sen. Fonu (HSYF)	-4,60	-4,23	22.978.820	8,92	1.948	1,94	0,66	15,01	6
VEF	Vakıf Port. BİST30 End. His. Sen. Fonu (HSYF)	-4,59	-1,74	5.706.008	18,47	344	7,17	9,97	23,72	6
YDI	Yapı Kredi Port. İki. His. Sen. Fonu (HSYF)	-4,52	-0,53	11.956.687	-5,25	195	-8,02	1,29	1,95	6

TEFAS'ta işlem gören fonları türlerine göre; Hisse Senedi Fonları, Borçlanma Araçları Fonları, Fon Sepeti Fonları, Kıymetli Maden Fonları, Para Piyasası Fonları, Karma ve Değişken Fonları ve Katılım Fonları olmak üzere 7 sınıfa ayırmak mümkündür. Fon türlerine ilişkin detaylar aşağıdaki sayfalarda yer almaktadır. Gedik Portföy Fonları **mavi** renk ile yurtdışı sermaye piyasası araçlarına yatırım yapan yabancı fonlar ile Eurobond fonları da **lacivert** renk ile gösterilmektedir.

## TEFAS Hisse Senedi Fonları

TEFAS'ta işlem gören toplam 63 Hisse Senedi fonundan, 14 tanesi yükselirken; 49 tanesi düşüş kaydetti. Hisse Senedi fonlarının portföy değeri 2.606 milyon TL oldu. (Önceki ay: 2.504 milyon TL) Toplam yatırımcı sayısı ise 57.474 kişi olarak gerçekleşti. (Önceki ay: 56.470 kişi).

YÜKSELENLER										
Kod	Fon Adı	Aylık Getiri (%)	Yıllık Getiri %	Portföy Değeri	Portföy Değeri Aylık Değişim (%)	Yatırımcı Sayısı	Yatırımcı Sayısı Aylık Değişim (%)	Doluluk Oranı (%)	Doluluk Oranı Aylık Değişim (%)	Risk Değeri
STH	Strateji Portföy İki. His. Sen. Fonu (HSYF)	3,60	17,40	24.590.522	1,53	116	-1,69	5,75	-0,22	5
YAY	Yapı Kredi Port. Yab. Tek. Sek. His. Sen. Fon	2,98	51,76	424.736.536	5,10	3.045	9,30	0,02	3,26	6
Tİ3	İş Portföy İş Bank. İst. End. His. Sen. Fonu (HSYF)	2,78	7,01	81.625.661	5,52	1.186	0,00	4,56	0,33	6
EID	Qinvest Portföy His. Senedi Fonu (HSYF)	2,75	0,29	1.220.898	2,29	8	-11,11	5,26	-3,42	6
ACK	İstanbul Portföy His. Sen. Fonu (HSYF)	2,67	5,64	9.236.654	-1,56	37	5,71	61,39	-0,82	5
AFA	Ak Portföy Amerika Yab. His. Fonu	1,87	46,80	64.070.729	5,39	1.430	6,56	2,16	3,45	6
GMR	Gedik Portföy İki. His. Sen. Fonu (HSYF)	1,49	-0,26	7.830.829	26,18	89	3,49	43,97	23,72	6
ST1	Strateji Portföy Bir. His. Sen. Fonu(HSYF)	1,43	8,57	26.452.704	0,10	149	2,76	11,10	0,23	6
AFT	Ak Portföy Yeni Tekn. Yab. His. Sen. Fonu	0,82	61,27	175.208.772	27,49	4.072	20,47	10,22	28,16	6
MAC	Marmara Cap. Por. Yön. His. Sen. Fonu (HSYF)	0,66	14,13	55.011.019	10,29	25	13,64	28,96	15,95	6
TKF	Tacirler Portföy His. Sen. Fonu (HSYF)	0,61	13,42	40.440.417	4,79	173	-3,35	22,76	6,63	5
TMG	İş Portföy Yab. His. Sen. Fonu	0,52	32,39	27.166.872	-1,42	919	1,55	14,56	2,90	5
FPH	Fiba Portföy His. Sen. Fonu(HSYF)	0,45	-11,70	2.721.351	28,01	19	5,56	0,45	14,34	6
ACC	Actus Portföy His. Sen. Fonu	0,08	11,60	5.697.361	2,26	23	-4,17	0,45	-0,02	6

DÜŞENLER										
Kod	Fon Adı	Aylık Getiri (%)	Yıllık Getiri %	Portföy Değeri	Portföy Değeri Aylık Değişim (%)	Yatırımcı Sayısı	Yatırımcı Sayısı Aylık Değişim (%)	Doluluk Oranı (%)	Doluluk Oranı Aylık Değişim (%)	Risk Değeri
HAF	Halk Portföy His. Sen. Fonu (HSYF)	-5,64	-8,81	5.437.548	36,40	2.253	0,45	7,23	42,88	6
ADP	Ak Portföy BİST Banka End. His. Sen. Fonu (HSYF)	-5,59	-20,15	10.193.939	15,23	633	3,77	0,52	21,61	6
TAU	İş Port. BİST Banka End. His. Sen. Fonu (HSYF)	-5,58	-19,50	11.365.331	14,38	579	5,08	14,98	17,15	6
FYD	Finans Portföy Bir. His. Sen. Fonu (HSYF)	-5,28	9,59	18.477.420	-3,42	606	-0,98	0,00	-1,50	6
ASA	Fokus Portföy His. Sen. Fonu (HSYF)	-4,97	1,02	995.139	-4,66	45	0,00	4,67	0,00	6
KYA	Kare Portföy His. Sen. Fonu (HSYF)	-4,73	-5,63	11.409.331	-5,52	46	-6,12	10,15	-0,95	6
GHS	Garanti Portföy His. Sen. Fonu (HSYF)	-4,60	-4,23	22.978.820	8,92	1.948	1,94	0,66	15,01	6
VEF	Vakıf Port. BİST30 End. His. Sen. Fonu(HSYF)	-4,59	-1,74	5.706.008	18,47	344	7,17	9,97	23,72	6
YDI	Yapı Kredi Port. İki. His. Sen. Fonu (HSYF)	-4,52	-0,53	11.956.687	-5,25	195	-8,02	1,29	1,95	6
TZE	Ziraat Portföy BİST 30 End. His. Sen. Fonu (HSYF)	-4,41	-0,12	12.505.745	29,82	733	7,16	4,32	35,44	6
HBU	HSBC Portföy BİST 30 End. His. Sen. Fon (HSYF)	-4,33	-1,61	9.524.630	13,41	576	0,70	4,75	22,29	6
Tİ2	İş Portföy His. Sen. Fonu (HSYF)	-4,15	0,24	30.024.271	-0,79	1.310	-0,76	5,60	2,13	6
DPT	Deniz Port. BİST Tem. 25 End. His. Sen. Fonu(HSYF)	-4,09	-2,98	505.476	-9,67	75	-2,60	0,02	-2,51	6
TİE	İş Portföy BİST30 End. His. Sen. Fonu (HSYF)	-4,07	-1,67	34.197.679	22,99	1.439	5,19	12,51	22,48	6
GSP	Azım PYŞ Kar Payı Öd. His. Sen. Fonu (HSYF)	-4,06	7,48	8.524.612	6,93	205	0,49	1,51	1,12	5
ALC	Ak Portföy BİST Temettü 25 End.His.S.F.(His.Sen.Y.)	-4,03	-0,06	29.498.816	-1,08	3.418	-3,69	8,06	2,87	6
AHI	Atlas Portföy Bir. His. Sen. Fonu (HSYF)	-3,96	-2,59	11.959.631	-1,65	27	-3,57	0,02	0,00	6
YEF	Yapı Kredi Port. BİST30 End. His. Sen. Fonu (HSYF)	-3,91	-0,39	17.893.080	8,58	1.340	1,36	0,57	9,41	6
GAE	Garanti Portföy BİST 30 End. His. Sen. Fonu (HSYF)	-3,87	-1,35	31.095.778	2,44	3.057	1,49	13,51	5,93	6
TZD	Ziraat Portföy His. Sen. Fonu (HSYF)	-3,70	3,30	4.067.219	2,61	833	2,46	0,53	-0,17	6
YDE	Yapı Kredi Port. BİST Temet. 25 End. His. Sen. Fonu	-3,67	-0,26	22.456.734	-3,57	551	0,00	2,32	-0,17	6
IGH	ING Portföy Bir. His. Sen. Fonu (HSYF)	-3,58	-4,22	5.397.958	-0,03	470	0,86	2,07	5,84	6
AKU	Ak Portföy BİST 30 End. His. Sen. Fonu (HSYF)	-3,44	-0,09	37.002.571	-7,40	4.065	0,00	3,01	-2,94	6
YAS	Yapı Kredi Port. Koç Hol. İst. His.Sen. Fonu (HSYF)	-3,39	-11,07	677.878.702	-1,58	4.092	-0,85	1,57	2,52	6
ECH	Global Md Portföy İki. His. Sen. Fonu (H.S.Y.F)	-3,28	-2,03	223.055	-25,88	50	-1,96	0,96	-24,01	6
YHS	Yapı Kredi Port. Bir. His. Sen. Fonu (HSYF)	-3,05	-1,33	50.846.894	0,06	1.694	0,24	0,08	2,23	6
AK3	Ak Portföy His. Sen. Fonu (HSYF)	-2,99	4,36	41.509.484	25,77	1.642	2,50	0,10	28,23	6
DAH	Deniz Port. His. Sen. Fonu (HSYF)	-2,97	-1,31	1.482.081	3,34	185	2,78	3,89	4,27	6
ARC	İstanbul Port. İki. His. Sen. Fonu (HSYF)	-2,93	-1,55	5.110.006	-2,54	22	4,76	3,55	0,00	6
DZE	Deniz Port. BİST 100 End. His. Sen. Fonu (HSYF)	-2,91	-0,55	9.524.493	9,62	498	2,89	4,92	12,70	6
IYD	İş Portföy Temettü Öde. Şir. His. Sen.Fonu (HSYF)	-2,86	-6,06	35.443.743	-2,06	295	4,24	2,38	-0,12	6
TZK	Ziraat Portföy Tem. Öde. Şirk. His. Sen. Fon (HSYF)	-2,85	-4,77	1.876.887	-5,60	310	-0,64	0,32	-2,01	6
TYH	TEB Portföy His. Sen. Fonu (HSYF)	-2,80	2,99	13.091.091	-2,22	590	0,51	5,87	0,55	6
EC2	Global Md Portföy Bir. His. Sen. Fonu (H.S.Y.F)	-2,77	2,46	12.047.781	-10,56	246	-2,38	2,42	-7,39	6
OHB	Oyak Portföy Bir. His. Sen. Fonu (HSYF)	-2,76	0,00	967.202	6,80	24	33,33	0,07	8,96	6
AFS	Ak Portföy Gelişen Ülke.Yab. His. Sen. Fonu	-2,66	31,70	43.050.895	-6,65	620	-6,06	3,27	-4,14	6
YAU	Yapı Kredi Port. BİST100 End. His. Sen. Fonu (HSYF)	-2,65	-2,11	84.079.902	3,97	1.144	4,00	0,05	5,02	6
SKH	Şeker Port. His. Sen. Fonu (HSYF)	-2,63	-4,04	1.020.313	5,05	173	0,00	2,42	7,51	6
HVS	HSBC Portföy His. Sen. Fonu (HSYF)	-2,52	15,00	19.436.945	-4,54	469	0,00	24,27	0,75	6
GAF	Gedik Portföy Bir. His. Sen. Fonu (HSYF)	-2,47	-14,19	782.516	19,51	94	2,17	32,03	23,20	6
ICF	ICBC Turkey Portföy His. Sen. Fonu (HSYF)	-1,94	4,52	242.104	3,60	43	0,00	0,32	6,78	6
AYA	Ata Portföy Bir. His. Sen. Fonu (HSYF)	-1,91	4,35	32.228.415	-16,91	323	0,62	5,38	-15,68	6
AAV	Ata Portföy İki. His. Sen. Fonu (HSYF)	-1,73	6,36	26.177.789	1,61	13	-7,14	7,84	-1,20	6
TLH	Taaleri Portföy His. Sen. Fonu (HSYF)	-1,63	0,20	6.002.109	-7,53	45	-2,17	4,07	-5,85	6
TTE	İş Portföy BİST Tkn. Ağır. Sın. End. His. Sen. Fonu	-1,10	-15,81	64.204.384	-0,95	2.088	-0,85	43,37	0,80	6
GL1	Azım PYŞ Bir. His. Sen. Fonu (HSYF)	-0,85	10,85	19.913.417	62,90	111	1,83	4,28	55,35	6
AFV	Ak Portföy Avrupa Yab. His. Sen. Fonu	-0,53	33,75	81.381.110	-0,41	636	-3,34	3,91	0,75	6
AOY	Ak Portföy Yab. His. Sen. Fonu	-0,07	39,35	75.602.698	31,32	5.844	-3,61	20,57	32,11	6
GBG	Gedik Portföy G-20 Ülkeleri Yab. His. Sen. Fonu	-0,04	38,18	3.034.270	-2,25	184	-2,65	10,34	-2,37	5

## TEFAS Borçlanma Araçları Fonları

TEFAS'ta işlem gören toplam 64 Borçlanma Araçları fonundan, 38 tanesi yükselirken; 26 tanesi düşüş kaydetti. Borçlanma Araçları fonlarının portföy değeri 4.961 milyon TL oldu. (Önceki ay: 5.220 milyon TL) Toplam yatırımcı sayısı ise 116.124 kişi olarak gerçekleşti. (Önceki ay: 117.714 kişi).

YÜKSELENLER										
Kod	Fon Adı	Aylık Getiri (%)	Yıllık Getiri %	Portföy Değeri	Portföy Değeri Aylık Değişim (%)	Yatırımcı Sayısı	Yatırımcı Sayısı Aylık Değişim (%)	Doluluk Oranı (%)	Doluluk Oranı Aylık Değişim (%)	Risk Değeri
HYT	Halk Portföy Özel Sek. Borç. Araç. Fonu	1,56	14,79	7.355.942	35,66	290	192,93	1,40	33,61	2
AHU	Atlas Port. Bir. Özel Sek. Borç. Araç. Fonu	1,55	0,00	23.595.418	7,48	78	32,20	0,04	5,82	2
TDG	İş Portföy Yab. Borç. Araç. Fonu	1,49	25,46	17.927.461	-0,96	645	-0,31	15,77	-1,11	5
FYO	Finans Portföy Özel Sek. Borç. Araç. Fonu	1,44	8,15	46.370.940	-1,60	509	-4,68	3,11	-3,13	3
OKT	Oyak Portföy Bir. Borç. Araç. Fonu	1,41	15,70	47.422.750	6,00	429	-3,16	52,78	4,54	2
TOT	TEB Portföy Özel Sek. Borç. Araç. Fonu	1,38	13,86	359.590.675	-5,34	2.856	-5,52	24,29	-6,63	2
TPF	Tacirler Portföy Özel Sek. Borç. Araç. Fonu	1,38	15,91	84.594.831	-23,77	522	-10,92	12,04	-31,07	1
IST	İstanbul Portföy Kısa Vad. Borç. Araç. Fonu	1,37	14,80	100.798.916	-23,27	463	-5,32	31,44	-24,43	2
GTF	Azimet PYS Bir. Borç. Araç. Fonu	1,34	12,03	83.311.747	-8,66	144	-2,70	28,34	-9,89	2
TBV	İş Portföy Özel Sek. Borç. Araç. Fonu	1,32	13,78	118.271.610	-10,42	1.077	-3,06	11,61	-11,60	2
ZBT	Ziraat Portföy Özel Sek. Borç. Araç. Fonu	1,31	14,69	20.047.989	16,27	310	10,71	0,00	14,69	3
GKY	Gedik Portföy Borç. Araç. Fonu	1,31	14,07	11.072.903	-4,46	39	-7,14	42,32	-5,76	3
GTS	Garanti Portföy Kısa Vad. Borç. Araç. Fonu	1,30	12,73	13.020.644	0,00	402	2,29	1,44	-1,26	2
FIT	Fiba Portföy Borç. Araç. Fonu	1,26	12,33	13.771.300	1,99	81	1,25	6,09	0,00	3
AYR	Ak Portföy Özel Sek. Borç. Araç. Fonu	1,26	13,13	937.340.791	-0,34	15.916	-0,98	84,25	-1,55	2
DBZ	Deniz Port. Özel Sek. Borç. Araç. Fonu	1,25	11,68	190.721.929	-5,74	1.019	-4,14	7,04	-6,99	2
HOB	HSBC Portföy Özel Sek. Borç. Araç. Fonu	1,25	14,08	66.253.625	-15,50	529	-10,64	67,60	-16,55	2
YBS	Yapı Kredi Port. Özel Sek. Borç. Araç. Fonu	1,21	12,38	398.746.066	-4,38	4.271	-2,76	21,76	-5,58	2
AUT	Ata Portföy Kısa Vad. Borç. Araç. Fonu	1,20	12,32	10.255.833	-4,34	42	-4,55	0,36	-5,48	2
FPK	Fiba Portföy Kısa Vad. Borç. Araç. Fonu	1,13	12,23	68.461.208	-18,72	1.238	-6,85	17,39	-19,63	1
ILG	Logos Portföy Özel Sek. Borç. Araç. Fonu	1,13	13,84	2.337.760	-0,25	25	19,05	0,98	0,04	1
OSL	Osmanlı Portföy Kısa Vad. Borç. Araç. Fonu	1,12	12,56	16.879.265	-27,95	580	2,65	29,00	-27,88	3
KRC	Kare Portföy Bir. Borç. Araç. Fonu	1,05	13,90	27.975.946	-1,09	52	-18,75	31,24	-1,95	2
TZT	Ziraat Portföy Borç. Araç. Fonu	1,04	12,71	13.250.701	1,72	969	-0,72	3,64	0,72	3
IPT	Perform Port. Kısa Vad. Borç. Araç. Fonu	1,04	10,67	1.324.973	-6,71	26	4,00	0,35	-7,89	1
ACO	Actus Portföy Borç. Araç. Fonu	1,03	9,09	12.371.482	-13,37	11	-8,33	1,05	-14,29	3
ECT	Global Mid Portföy Orta Vad. Borç. Araç. Fonu	1,02	11,58	2.161.650	5,72	96	6,67	2,69	4,63	2
TCB	Tacirler Portföy Kısa Vad. Borç. Araç. Fonu	0,99	12,84	19.768.973	-16,84	870	-1,81	3,18	-17,68	2
VK2	Vakıf Portföy Borç. Araç. Fonu	0,96	12,10	2.875.682	0,56	144	1,41	0,76	-0,42	3
TET	TEB Portföy İki. Orta Vad. Borç. Araç. Fonu	0,87	10,26	9.845.726	-2,44	370	-1,60	1,87	-3,24	2
ZBK	Ziraat Portföy Orta Vad. Borç. Araç. Fonu	0,76	9,40	65.241.708	0,12	2.182	-1,36	0,01	-0,61	2
OSD	Osmanlı Portföy Özel Sek. Borç. Araç. Fonu	0,54	12,81	13.200.899	-49,82	176	-25,74	0,10	-50,72	2
VTE	Vakıf Portföy Euro. (Amer. Doları) Borç. Araç. Fonu	0,48	17,41	1.062.859	-20,49	172	-1,71	6,91	-14,31	4
AED	Ata Portföy Bir. Değ. Fon	0,39	-6,20	4.547.607	-4,65	61	-6,15	1,55	-3,60	4
FUB	Finans Portföy Euro. Borç. Araç. Fonu	0,26	21,15	19.560.722	-6,42	124	1,64	4,33	-7,42	4
STT	Strateji Portföy Borç. Araç. Fonu	0,22	10,42	1.764.808	0,22	16	0,00	12,30	0,00	2
YOT	Yapı Kredi Port. Orta Vad. Borç. Araç. Fonu	0,20	7,57	122.096.278	-21,70	10.165	-0,83	0,05	-20,52	2
GA1	Garanti Portföy Orta Vad. Borç. Araç. Fonu	0,05	4,94	14.088.855	-1,14	869	-2,03	0,40	-1,18	2

DÜŞENLER										
Kod	Fon Adı	Aylık Getiri (%)	Yıllık Getiri %	Portföy Değeri	Portföy Değeri Aylık Değişim (%)	Yatırımcı Sayısı	Yatırımcı Sayısı Aylık Değişim (%)	Doluluk Oranı (%)	Doluluk Oranı Aylık Değişim (%)	Risk Değeri
GDU	Garanti Portföy Uzun Vad. Borç. Araç. Fonu	-6,08	-12,43	5.364.141	-7,56	622	-1,58	0,36	-1,49	4
TIF	İş Portföy Uzun Vad. Borç. Araç. Fonu	-4,45	-7,95	22.783.622	-19,54	386	-5,16	1,99	-15,19	4
AK2	Ak Portföy Uzun Vad. Borç. Araç. Fonu	-4,44	-5,44	52.474.980	-24,49	14.804	-1,66	0,03	-20,96	4
HTT	HSBC Portföy Uzun Vad. Borç. Araç. Fonu	-4,32	-7,52	3.507.151	-7,15	290	-0,34	0,09	-2,96	4
YKU	Yapı Kredi Port. Uzun Vad. Borç. Araç. Fon	-3,16	-6,78	28.110.589	-22,06	2.125	-0,70	2,02	-7,42	4
ATT	Ata Portföy Uzun Vad. Borç. Araç. Fonu	-2,93	-5,23	903.545	-20,37	290	-3,01	1,53	-2,41	4
DZT	Deniz Port. Uzun Vad. Borç. Araç. Fonu	-2,50	-3,47	1.814.281	-6,55	323	-1,22	0,81	-4,21	4
DBH	Deniz Port. Euro. (Döviz) Borç. Araç. Fonu	-2,33	18,43	74.257.814	1,06	173	-3,35	7,41	5,75	5
TYB	TEB Portföy Uzun Vad. Borç. Araç. Fonu	-2,23	-5,99	1.642.669	-10,66	264	0,00	0,44	-16,79	4
TPL	TEB Portföy Euro. (Döviz) Borç. Araç. Fonu	-1,36	22,74	10.820.973	0,60	91	5,81	1,58	1,61	4
YBE	Yapı Kredi Port. Eur. (Dolar) Bor. Araç. Fonu	-1,21	16,31	1.169.542.520	-0,68	3.822	-0,91	20,23	0,29	4
Fİ3	Finans Portföy Borç. Araç. Fonu	-0,87	3,07	18.605.913	-1,87	11.559	-0,37	0,00	-0,93	3
HST	HSBC Portföy Orta Vad. Borç. Araç. Fonu	-0,82	2,76	10.486.000	-9,24	4.281	-1,02	0,26	-8,49	3
AKE	Ak Portföy Eurobond (Amerikan Doları) Borç. Araç. F.	-0,77	17,98	134.178.812	10,84	4.770	-3,91	19,65	8,88	4
TLE	Taaleri Portföy Yab. Borç. Araç. Fonu	-0,73	25,17	25.150.642	-7,68	59	-4,84	0,01	-9,67	5
TBT	TEB Portföy Bir. Orta Vad. Borç. Araç. Fonu	-0,55	4,35	15.773.731	-2,59	509	0,00	1,31	-0,96	3
GPA	Garanti Portföy Euro. Borç. Araç. (Döviz) Fonu	-0,47	18,77	20.574.440	-0,27	397	3,66	0,14	-0,27	4
Tİ6	İş Portföy Orta Vad. Borç. Araç. Fonu	-0,43	6,39	151.126.547	-4,41	6.310	-1,74	1,74	-2,79	2
SKB	Şeker Port. Borç. Araç. Fonu	-0,43	4,89	1.265.758	-0,49	102	0,00	1,87	-0,02	2
IGT	ING Portföy Bir. Borç. Araç. Fonu	-0,39	5,03	6.071.064	-2,28	688	-0,43	0,53	-1,90	2
KUB	Kare Portföy İki. Borç. Araç. (Döviz) Fonu	-0,36	27,46	30.521.427	2,79	198	3,13	15,98	3,71	5
APT	Ak Portföy Orta Vad. Borç. Araç. Fonu	-0,31	8,25	93.490.622	-2,92	14.509	-0,79	13,90	-1,73	2
FPE	Fiba Portföy Euro. Borç. Araç. (Döviz) Fon	-0,25	19,44	17.965.290	1,29	23	0,00	0,84	1,39	4
ARE	İstanbul Portföy Yab. (G.Ol.Piy.) Borç. Araç. Fonu	-0,23	20,03	9.897.680	-1,72	1.201	1,01	1,53	-1,62	5
DBB	Deniz Port. Orta Vad. Borç. Araç. Fonu	-0,13	-3,18	2.501.467	-0,71	96	3,23	0,26	-0,58	3
IPV	İş Portföy Euro. Borç. Araç. (Döviz) Fonu	-0,02	24,29	82.423.566	-7,69	464	3,34	26,15	-7,48	4

## TEFAS Fon Sepeti Fonları

TEFAS'ta işlem gören toplam 16 Fon Sepeti fonundan, 7 tanesi yükselirken; 9 tanesi düşüş kaydetti. Fon Sepeti fonlarının portföy değeri 1.744 milyon TL oldu. (Önceki ay: 1.801 milyon TL) Toplam yatırımcı sayısı ise 17.309 kişi olarak gerçekleşti. (Önceki ay: 17.718 kişi).

YÜKSELENLER										
Kod	Fon Adı	Aylık Getiri (%)	Yıllık Getiri %	Portföy Değeri	Portföy Değeri Aylık Değişim (%)	Yatırımcı Sayısı	Yatırımcı Sayısı Aylık Değişim (%)	Doluluk Oranı (%)	Doluluk Oranı Aylık Değişim (%)	Risk Değeri
YTD	Yapı Kredi Port. Yab. Fon Sepeti Fonu	1,83	31,07	23.321.372	0,75	386	5,46	1,07	-0,37	5
TPC	TEB Portföy Bir. Fon Sep. Fonu	0,84	0,00	9.598.368	32,72	39	50,00	1,89	34,51	1
TFF	TEB Portföy Yab. BYF Fon Sepeti Fonu	0,81	39,58	20.702.613	-6,39	172	13,91	2,28	-7,84	5
HOY	HSBC Portföy Yab. BYF Fon Sepeti Fonu	0,30	25,72	162.330.772	-3,58	1.295	-0,99	35,20	-2,47	4
YAN	Yapı Kredi Port. Bir. Fon Sepeti Fonu	0,22	14,76	710.302.307	-2,71	2.992	-2,76	1,18	-2,78	3
AES	Ak Portföy Emtia Yab. BYF Fon Sepeti Fonu	0,03	43,46	7.540.243	-9,99	550	-5,98	1,06	-11,11	6
TGE	İş Portföy Emtia Yab. BYF Fon Sepeti Fonu	0,00	51,96	18.182.767	-7,77	1.035	3,09	36,95	1,19	6

DÜŞENLER										
Kod	Fon Adı	Aylık Getiri (%)	Yıllık Getiri %	Portföy Değeri	Portföy Değeri Aylık Değişim (%)	Yatırımcı Sayısı	Yatırımcı Sayısı Aylık Değişim (%)	Doluluk Oranı (%)	Doluluk Oranı Aylık Değişim (%)	Risk Değeri
GUH	Garanti Portföy Yab.(Glş. Olan Ülk.) His. BYF F.S.F	-3,58	31,65	27.031.395	-16,21	1.471	-2,58	2,76	-5,44	6
GBC	Azimet PYS Yab. BYF Fon Sepeti Fonu	-1,10	32,54	25.365.191	-23,60	149	-15,82	7,38	-20,89	5
GFS	Garanti Portföy Bir. Fon Sepeti Fonu	-0,91	0,00	191.860	-75,00	41	-4,65	0,00	-74,07	2
DSP	Deniz Port. Bir. Fon Sepeti Fonu	-0,88	7,17	147.909	-4,55	52	-1,89	0,06	-3,91	3
ODV	Ak Portföy Üçüncü Fon Sepeti Fonu	-0,35	13,31	66.027.957	9,35	415	2,22	25,27	12,67	3
ARM	Ak Portföy İki. Fon Sepeti Fonu	-0,22	13,75	370.141.845	-6,28	3.385	-4,76	53,56	-6,02	3
ZPC	Ziraat Portföy Fon Sepeti Fonu	-0,13	12,65	2.799.968	-1,02	326	1,56	0,04	0,56	3
ARL	Ak Portföy Bir. Fon Sepeti Fonu	-0,03	12,67	206.909.145	-3,65	4.634	-3,98	30,40	-3,54	3
YAC	Yapı Kredi Port. İki. Fon Sep. Fonu	-0,02	0,00	93.399.087	13,31	367	18,01	0,18	13,84	3

## TEFAS Kıymetli Madenler Fonları

TEFAS'ta işlem gören toplam 11 Kıymetli Madenler fonundan, 0 tanesi yükselirken; 11 tanesi düşüş kaydetti. Kıymetli Madenler fonlarının portföy değeri 452 milyon TL oldu. (Önceki ay: 468 milyon TL) Toplam yatırımcı sayısı ise 37.444 kişi olarak gerçekleşti. (Önceki ay: 37.341 kişi).

DÜŞENLER										
Kod	Fon Adı	Aylık Getiri (%)	Yıllık Getiri %	Portföy Değeri	Portföy Değeri Aylık Değişim (%)	Yatırımcı Sayısı	Yatırımcı Sayısı Aylık Değişim (%)	Doluluk Oranı (%)	Doluluk Oranı Aylık Değişim (%)	Risk Değeri
YKT	Yapı Kredi Port. Altın Fonu	-2,59	26,93	148.144.393	-2,90	5.558	0,83	10,99	-0,31	6
TTA	İş Portföy Altın Fonu	-2,58	27,10	44.846.529	-17,33	3.297	-1,02	7,12	-15,53	6
AFO	Ak Portföy Altın Fonu	-2,51	28,38	94.309.918	0,06	8.088	0,56	10,87	2,73	6
FIB	Fiba Portföy Altın Fonu	-2,43	26,73	3.526.871	0,17	75	-8,54	1,10	2,61	6
ICA	ICBC Turkey Portföy Altın Fonu	-2,41	25,87	9.624.237	-2,74	66	-4,35	5,97	-0,37	6
TUA	TEB Portföy Altın Fonu	-2,40	26,70	12.951.652	2,05	2.095	0,38	1,42	5,49	6
DBA	Deniz Port. Altın Fonu	-2,35	26,62	10.764.509	4,91	7.838	-0,31	9,04	7,34	6
HBF	HSBC Portföy Altın Fonu	-2,33	27,06	27.283.133	0,20	2.996	-0,03	5,19	2,32	6
IGA	ING Portföy Altın Fonu	-2,20	26,60	10.353.374	-5,83	468	1,30	1,63	-3,76	6
GTA	Garanti Portföy Altın Fonu	-2,19	26,53	89.037.902	-1,97	6.862	0,97	8,32	0,21	6
SYA	Şeker Port. Altın Fonu	-1,93	25,74	1.266.786	-0,48	101	1,00	0,93	1,44	6

## TEFAS Para Piyasası Fonları

TEFAS'ta işlem gören toplam 5 Para Piyasası fonundan, 5 tanesi yükselirken; 0 tanesi düşüş kaydetti. Para Piyasası fonlarının portföy değeri 175 milyon TL oldu. (Önceki ay: 247 milyon TL) Toplam yatırımcı sayısı ise 6.768 kişi olarak gerçekleşti. (Önceki ay: 7.074 kişi).

YÜKSELENLER										
Kod	Fon Adı	Aylık Getiri (%)	Yıllık Getiri %	Portföy Değeri	Portföy Değeri Aylık Değişim (%)	Yatırımcı Sayısı	Yatırımcı Sayısı Aylık Değişim (%)	Doluluk Oranı (%)	Doluluk Oranı Aylık Değişim (%)	Risk Değeri
EIL	Qinvest Portföy Para Piyasası Fonu	1,27	12,71	3.970.488	5,83	256	-1,16	13,00	4,46	2
FIL	Fiba Portföy Para Piyasası Fonu	1,26	13,39	71.862.911	-22,67	2.125	-2,43	34,64	-23,65	2
AAL	Ata Portföy Para Piyasası Fonu	1,20	12,24	68.854.406	-35,85	3.094	-6,92	15,84	-36,62	1
IPL	İstanbul Portföy Para Piyasası Fonu	1,19	12,51	7.058.240	-1,41	299	-2,29	1,48	-3,07	1
GBL	Azimet PYS Kısa Vad. Borç. Araç. Fonu	1,17	13,38	23.511.919	-33,64	994	-1,29	24,16	-34,33	1



## TEFAS Karma ve Değişken Fonlar

TEFAS'ta işlem gören toplam 62 Değişken ve Karma fondan, 35 tanesi yükselirken; 26 tanesi düşüş kaydetti. Değişken ve Karma fonların portföy değeri 4.099 milyon TL oldu. (Önceki ay: 4.489 milyon TL) Toplam yatırımcı sayısı ise 254.613 kişi olarak gerçekleşti. (Önceki ay: 257.140 kişi).

YÜKSELENLER										
Kod	Fon Adı	Aylık Getiri (%)	Yıllık Getiri %	Portföy Değeri	Portföy Değeri Aylık Değişim (%)	Yatırımcı Sayısı	Yatırımcı Sayısı Aylık Değişim (%)	Doluluk Oranı (%)	Doluluk Oranı Aylık Değişim (%)	Risk Değeri
SUB	Ünlü Portföy İki. Değ. Fon	2,56	-7,09	12.001.531	-33,09	264	6,88	29,16	-32,68	5
IPB	İstanbul Portföy Bir. Değ. Fon	2,10	17,03	9.656.222	2,02	98	0,00	4,35	-2,56	2
EIB	Qinvest Portföy Değ. Fon	1,96	11,45	1.773.769	1,50	5	0,00	4,46	-1,14	4
EIC	Qinvest Portföy İki. Değ. Fonu	1,72	7,92	7.377.360	-2,56	10	-23,08	5,67	-4,78	4
SUC	Ünlü Portföy Üç. Değ. Fon	1,47	15,69	5.906.653	-15,75	35	-7,89	4,25	-14,36	2
SPV	Azımüt PYS Dördüncü Değ. Fon	1,47	11,02	110.618.674	1,49	340	-2,02	3,30	0,20	3
TPV	Taaleri Portföy İki. Değ. Fon	1,42	5,11	2.881.389	51,22	26	0,00	4,27	44,82	6
SKA	Şeker Port. Değ. Fon	1,40	11,22	1.612.918	-4,48	166	-1,78	2,55	-7,32	4
SUA	Ünlü Portföy Bir. Değ. Fon	1,36	27,37	9.616.064	-13,38	90	-13,46	15,61	-8,42	4
ISV	İstanbul Portföy Üç. Değ. Fon	1,33	16,12	6.351.326	1,79	29	-12,12	0,05	0,14	2
ACY	Actus Portföy 2018 Yatırım Dön. Değ. Fon	1,32	14,14	22.357.688	1,35	12	0,00	1,79	0,00	2
TCB	Tacirler Portföy Değ. Fon	1,25	10,86	12.721.960	-14,68	67	-11,84	2,77	-15,73	4
IDY	ING Portföy İki. Değ. Fon	1,11	12,27	33.711.011	-15,86	521	-5,10	5,89	-14,79	3
HPO	HSBC Portföy Çoklu Varlık Bir. Değ. Fon	1,04	12,23	546.167.910	-14,49	4.732	-10,21	69,81	-15,74	3
ADE	Ak Portföy Değ. Fon	0,99	10,96	92.768.829	-3,65	33.257	-0,53	3,55	-4,65	3
ZBD	Ziraat Portföy İki. Değ. Fon	0,99	12,79	7.733.003	-6,44	545	-1,62	0,00	-6,35	3
MAD	Meksa Portföy Bir. Değ. Fon	0,93	11,63	1.669.120	58,37	43	2,38	9,87	52,44	5
IYB	Taaleri Portföy Değ. Fon	0,92	11,59	5.599.780	-5,84	67	-2,90	0,07	-6,19	3
TI4	İş Portföy Bir. Değ. Fon	0,82	10,06	53.369.370	-17,42	2.245	-2,39	0,91	-19,56	3
GAK	Gedik Portföy Karma Fon	0,80	3,52	3.999.991	-22,52	72	2,86	29,42	-18,99	4
DBP	Deniz Port. Bir. Değ. Fon	0,56	10,75	22.275.378	-0,72	186	-4,12	15,08	-1,29	2
AAK	Ata Portföy Çoklu Varlık Değ. Fonu	0,51	14,25	19.019.817	6,40	320	-1,23	1,13	5,36	5
YSU	Yapı Kredi Port. Üç. Değ. Fon	0,49	6,28	11.122.653	2,98	425	0,24	1,52	-1,70	3
GPB	Garanti Portföy Bir. Değ. Fon	0,46	14,88	1.364.655.863	-6,59	41.567	-1,93	6,29	-7,25	2
TI7	İş Portföy İki. Değ. Fon	0,43	4,70	7.348.082	3,66	918	-2,55	0,76	-1,16	4
ICD	ICBC Turkey Portföy Bir. Değ. Fon	0,42	9,99	1.541.182	-2,21	39	0,00	11,70	0,01	3
MBL	Meksa Portföy İki. Değ. Fon	0,41	6,48	1.613.629	-2,39	23	-4,17	4,01	-2,67	3
OKD	Oyak Portföy Bir. Değ. Fon	0,38	14,06	1.826.909	1,02	110	0,00	4,81	0,43	6
GAH	Garanti Portföy Mutlak Getiri Hedefli Değ. Fon	0,36	0,00	23.416.315	3,81	212	3,92	0,22	3,00	2
KRF	Kare Portföy Bir. Değ. Fon	0,26	0,00	24.854.448	0,33	7	16,67	9,81	0,50	2
TGA	Garanti Portföy Dörd. Değ. Fon	0,22	19,53	18.455.538	-24,89	917	-5,95	8,21	-22,71	3
FID	Fiba Portföy Çoklu Varlık İki. Değ. Fon	0,19	7,00	17.564.042	2,67	198	-4,81	1,16	-2,74	4
AN1	Fokus Portföy Bir. Değ. Fon	0,18	15,90	1.730.322	0,04	61	0,00	0,24	-0,15	5
FCV	Fiba Portföy Çoklu Varlık Bir. Değ. Fon	0,11	10,80	2.607.844	3,85	20	-4,76	4,56	3,72	2
TVT	TEB Portföy İki. Değ. Fon	0,02	10,94	73.399.877	0,00	552	-3,66	10,35	-0,19	2

DÜŞENLER										
Kod	Fon Adı	Aylık Getiri (%)	Yıllık Getiri %	Portföy Değeri	Portföy Değeri Aylık Değişim (%)	Yatırımcı Sayısı	Yatırımcı Sayısı Aylık Değişim (%)	Doluluk Oranı (%)	Doluluk Oranı Aylık Değişim (%)	Risk Değeri
VAF	Vakıf Portföy Bir. Değ. Fon	-3,68	0,55	711.346	-4,33	165	-2,37	4,87	-0,53	5
HLK	Halk Portföy Karma Fon	-3,04	-0,60	2.215.262	3,44	549	-0,36	3,88	5,35	5
YAK	Yapı Kredi Port. Karma Fon	-2,78	-1,73	67.081.056	0,59	147.080	-0,54	0,17	0,51	5
IBB	İş Portföy Üç. Değişken Fon	-2,16	0,00	379.641	98,46	22	46,67	7,81	100,44	3
DZA	Deniz Port. Dördüncü Değ. Fon	-1,82	-2,75	1.436.253	-5,54	162	-0,61	0,51	-3,53	5
HOA	HSBC Portföy Çoklu Varlık Üç. Değ. Fon	-1,59	8,47	26.192.074	-16,00	371	-7,48	8,95	-12,99	4
HSA	HSBC Portföy Değ. Fon	-1,37	17,43	45.931.538	-7,28	569	-7,03	6,76	-3,83	5
HPD	HSBC Portföy Çoklu Varlık İki. Değ. Fon	-1,25	8,07	158.033.615	-9,84	2.340	-5,30	16,87	-7,67	3
FNO	Finans Portföy Bir. Değ. Fon	-1,04	10,75	24.424.073	-5,50	800	-7,41	10,36	-10,05	4
ICC	ICBC Turkey Portföy İki. Değ. Fon	-0,99	6,94	2.266.572	-4,95	51	0,00	0,26	-2,11	4
ACD	İstanbul Portföy İki. Değ. Fon	-0,95	1,10	11.421.716	-0,57	27	-3,57	16,50	-0,06	4
IGD	ING Portföy Bir. Değ. Fon	-0,86	5,01	2.515.308	-7,87	99	-5,71	0,91	-7,13	4
TNT	TEB Portföy Üç. Değ. Fon	-0,72	10,00	24.080.636	-1,00	282	2,55	0,78	-2,71	3
DZF	Deniz Port. Üç. Değ. Fon	-0,72	-1,69	3.951.661	1,00	103	0,00	2,49	1,60	5
YTP	Yapı Kredi Port. Dördüncü Değ. Fon	-0,56	1,35	38.600.877	-0,91	2.253	-1,31	5,86	-5,51	3
GPU	Garanti Portföy Üç. Değ. Fon	-0,52	18,98	135.894.089	-8,58	2.153	-3,67	0,88	-8,06	3
ECA	Global Md Portföy Bir. Değ. Fonu	-0,43	6,79	2.047.849	-3,26	58	1,75	4,18	-2,88	4
VK3	Vakıf Portföy İki. Değ. Fon	-0,34	11,25	4.567.491	-6,76	466	-2,10	0,35	-5,86	3
YOD	Yapı Kredi Port. İki. Değ. Fon	-0,34	-1,60	66.138.604	2,85	1.813	-1,15	4,16	-2,13	3
OBP	Oyak Portföy İki. Değ. Fon	-0,31	6,19	934.403	-7,74	25	0,00	1,02	-5,79	3
INH	Garanti Portföy IngBank Özel Ban. ve Plt. Değ. Öz. F.	-0,29	0,00	45.151.387	17,20	195	5,41	0,43	17,14	2
TE3	TEB Portföy Mutlak Getiri Hedefli Değ. Fon	-0,29	10,72	26.889.720	-9,06	363	-5,96	17,46	-10,33	5
EBD	Global Md Portföy İki. Değ. Fonu	-0,23	7,87	3.351.374	-9,92	141	-2,76	19,76	-9,77	3
ADH	Atlas Portföy Bir. Değ. Fon	-0,17	8,91	4.340.415	-3,24	29	-50,00	0,01	-1,67	3
GMA	Azımüt PYS Çoklu Varlık Değ. Fon	-0,06	17,61	127.186.257	6,51	318	-5,36	27,12	-0,69	4
GPI	Garanti Portföy İki. Değ. Fon	-0,04	15,32	722.962.945	-17,22	5.035	-8,20	4,97	-17,34	3

## TEFAS Katılım Fonları


TEFAS'ta işlem gören toplam 33 Katılım fonundan, 25 tanesi yükselirken; 8 tanesi düşüş kaydetti. Katılım fonlarının portföy değeri 521 milyon TL oldu. (Önceki ay: 515 milyon TL) Toplam yatırımcı sayısı ise 11.224 kişi olarak gerçekleşti. (Önceki ay: 11.089 kişi).

## YÜKSELENLER

Kod	Fon Adı	Aylık Getiri (%)	Yıllık Getiri %	Portföy Değeri	Portföy Değeri Aylık Değişim (%)	Yatırımcı Sayısı	Yatırımcı Sayısı Aylık Değişim (%)	Doluluk Oranı (%)	Doluluk Oranı Aylık Değişim (%)	Risk Değeri
TPZ	TEB Portföy Kira Sert. (Döviz) Katılım Fonu	2,00	30,13	11.428.705	1,17	40	5,26	1,54	-2,54	5
ZPF	Ziraat Portföy Katılım Fonu (Döviz)	1,68	28,61	4.162.233	16,61	301	2,73	0,04	14,80	5
GLS	Azımut PYS Kira Sert. (Sukuk) Katılım Fonu	1,39	24,21	5.749.132	-11,34	122	16,19	1,31	-9,49	4
KTN	KT Portföy Kira Sert. Katılım Fonu	1,20	12,50	64.007.979	6,52	741	3,35	5,09	5,37	2
EKF	Qinvest Portföy Kira Sert. Katılım Fonu	1,13	13,50	42.168.417	-13,46	99	11,24	32,26	-13,94	2
BAA	Bizim Portföy Ener. Sek. Katılım His. Sen. Fonu	1,09	0,21	1.304.293	1,56	178	-4,81	9,59	-0,11	6
HPK	Halk Portföy Kira Sert. (Sukuk) Katılım Fonu	1,06	10,26	4.875.362	-8,94	816	0,00	4,28	-5,28	2
MPF	Mükafat Port. Kısa Vad. Kira Sert. Katılım Fonu	1,03	10,80	1.844.207	26,58	27	8,00	0,16	25,19	2
DPK	Deniz Portföy Kira Sert. Katılım Fonu	1,02	11,21	11.038.255	16,83	162	0,62	2,39	16,82	2
KTM	KT Portföy Bir. Katılım Fonu	1,01	12,55	6.150.239	0,36	438	-3,31	0,47	-3,80	4
VKS	Vakıf Port. Kira Sert. (Sukuk) Katılım Fonu	0,99	9,35	6.007.907	-14,27	145	-1,36	0,10	-15,16	2
KTV	KT Port. Kısa Vad. Kira Sert. Katılım Fonu	0,99	0,00	149.176.165	34,18	591	17,26	13,54	32,89	2
IAT	İş Portföy Kira Sert. Katılım Fonu	0,91	9,42	6.740.924	-3,13	299	7,94	1,66	-2,41	2
ZPG	Ziraat Portföy Kira Sert. (Sukuk) Katılım Fonu	0,89	14,19	90.751.136	-18,18	1.238	-4,18	1,17	-18,90	2
BZI	Bizim Portföy İnş. Sek. Katılım His. Sen. Fon(HSYF)	0,86	15,43	324.601	0,74	63	-8,70	4,05	-1,38	6
KIS	Qinvest Portföy Kira Sert. Katılım (Döviz) Fonu	0,82	27,39	27.218.667	2,38	59	7,27	16,63	0,15	5
AIS	Ak Portföy Kira Sert. Katılım Fonu	0,79	8,27	15.485.457	-23,87	905	-0,55	5,32	-24,45	2
MPK	Mükafat Portföy Kira Sert. Katılım Fonu	0,74	8,65	968.853	-3,55	10	11,11	0,09	0,00	2
MPS	Mükafat Portföy Katılım His. Sen. Fonu (HSYF)	0,74	-7,67	204.380	1,22	16	6,67	0,02	0,41	5
GPF	Garanti Portföy Bir. Katılım Fonu	0,73	5,80	3.684.331	-19,11	185	-8,87	0,03	-21,05	2
TZF	Ziraat Portföy Katılım Fonu	0,70	10,31	4.143.364	0,65	498	2,68	5,08	6,46	4
YFV	Yapı Kredi Port. Kira Sert. Katılım Fonu	0,67	9,67	6.644.521	-1,30	567	-2,58	1,00	-2,01	2
ACE	Alkhair Portföy Kira Sert. (SUKUK) Katılım Fonu	0,63	11,45	657.940	-52,58	57	16,33	1,10	-48,96	5
AYK	Bizim Portföy Bir. Kira Sert. Katılım Fonu	0,31	4,52	252.344	0,63	24	-7,69	0,23	-0,30	2
BKR	Bizim Portföy İki. Kira Sert. Katılım Fonu	0,30	5,67	652.784	14,71	45	2,27	0,51	-0,29	2

## DÜŞENLER

Kod	Fon Adı	Aylık Getiri (%)	Yıllık Getiri %	Portföy Değeri	Portföy Değeri Aylık Değişim (%)	Yatırımcı Sayısı	Yatırımcı Sayısı Aylık Değişim (%)	Doluluk Oranı (%)	Doluluk Oranı Aylık Değişim (%)	Risk Değeri
YAB	İş Portföy Katılım His. Sen. Fonu (HSYF)	-3,31	-2,62	2.433.960	8,68	201	9,84	13,69	16,65	5
VBA	Vakıf Portföy Altın Katılım Fonu	-2,58	27,15	8.526.750	-4,24	472	-4,26	3,88	-1,95	6
TCA	Ziraat Portföy Altın Katılım Fonu	-2,39	28,71	25.058.345	3,32	2.161	2,32	1,77	5,83	6
ACT	Alkhair Portföy Katılım His. Sen. Fonu (HSYF)	-2,24	-5,64	117.956	-96,26	27	-3,57	0,48	-88,16	6
HPS	Halk Portföy Altın Katılım Fonu	-2,06	27,90	15.352.073	-5,35	156	9,09	12,02	0,36	5
ZPE	Ziraat Portföy Katılım His. Sen. Fonu (HSYF)	-2,01	4,76	3.463.034	5,92	197	2,60	0,05	13,63	6
AAA	Bizim Portföy Bir. Katılım Fonu	-0,72	-6,36	143.642	-0,21	51	0,00	1,12	38,78	5
ACL	Alkhair Portföy Bir. Katılım Fonu	-0,06	4,48	419.272	-10,99	333	-0,89	2,10	-4,20	2

**Gedik Yatırım Menkul Değerler A.Ş. - Yatırım Danışmanlığı Birimi****E-Posta :** gyd@gedik.com**Adres :** Necatibey Cad. Alipaşa Değirmen Sok. No: 24 34425 Tophane/Karaköy/İSTANBUL**Tel :** (0216) 453 0053**Yatırım Danışmanlığı Birimi**

Üzeyir DOĞAN	Yatırım Danışmanlığı Müdürü	uzeyirdogan@gedik.com
Beste Naz KÖKSAL	Yatırım Danışmanlığı Müdür Yrd.	bestenaz.koksal@gedik.com
Ali Erkan TANACIOĞLU	Yatırım Danışmanı	atanacioglu@gedik.com
Onurcan BAL	Yatırım Danışmanlığı Uzman Yardımcısı	obal@gedik.com
Elif KAYA	Yatırım Danışmanlığı Uzman Yardımcısı	ekaya@gedik.com

**YASAL UYARI**

Burada yer alan bilgiler Gedik Yatırım tarafından bilgilendirme amacıyla hazırlanmıştır. Yatırım sinyal, bilgi, yorum ve tavsiyeleri yatırım danışmanlığı kapsamında değildir. Yatırım danışmanlığı hizmeti; aracı kurumlar, portföy yönetim şirketleri, mevduat kabul etmeyen bankalar ile müşteri arasında imzalanacak yatırım danışmanlığı sözleşmesi çerçevesinde sunulmaktadır. Burada yer alan sinyal, yorum ve tavsiyeler, herhangi bir yatırım aracının alım satım önerisi ya da getiri vaadi olarak yorumlanmamalıdır. Bu görüşler mali durumunuz ile risk ve getiri tercihlerinize uygun olmayabilir ve sadece burada yer alan bilgilere ve sinyallere dayanarak yatırım kararı verilmesi beklentilerinize uygun sonuçlar doğurmayabilir. Burada yer alan sinyaller, fiyatlar, veriler ve bilgilerin tam ve doğru olduğu garanti edilemez; içerik, haber verilmeksizin değiştirilebilir. Tüm sinyal ve veriler, Gedik Yatırım tarafından güvenilir olduğuna inanılan kaynaklardan alınmıştır. Bu sinyal ve kaynakların kullanılması nedeni ile ortaya çıkabilecek hatalardan ve zararlardan Gedik Yatırım sorumlu değildir.



<p><b>Adana - Seyhan</b> Çınarlı Mah. Ziyaapaşa Bulvarı No: 78 Güneş Ziyaapaşa İş Merkezi Kat :5 No :504 Seyhan/ADANA Tel: (0322) 355 0350 Faks: (0322) 290 3518</p>	<p><b>Ankara - Çankaya</b> Simon Bolivar Cad. No: 8/6 Çankaya/ANKARA Tel: (0312) 438 2700 Faks: (0312) 438 2747</p>
<p><b>Ankara - Kızılay</b> Sümer Birinci Sok. No: 13/3 Demirtepe/ANKARA Tel: (0312) 232 0949 Faks: (0312) 231 4627</p>	<p><b>Antalya - Alanya</b> Tahil Pazarı Mah.404 Sok. Hafız Ahmet Bedesteni No: 5/29-30 ANTALYA Tel: (0242) 248 3520 (pbx) Faks: (0242) 244 2910</p>
<p><b>Antalya - Muratpaşa</b> Yeniçün Mah. Mevlana Cad. No: 54 Özpınarlar Midtown Plaza 2 A Blok Kat:4 Ofis:23 Muratpaşa / ANTALYA Tel: (0242) 329 31 ,00 (pbx) Faks: (0242) 502 1771</p>	<p><b>Aydın - Kuşadası</b> Türkmen Mah. Hülya Koçyiğit Bulvarı Tümen Sokak Yalı Evleri A Blok Daire No:6 Kuşadası/AYDIN Tel: (0256) 618 4477 Faks: (0256) 618 4491</p>
<p><b>Aydın - Nazilli</b> Altıntaş Mah. İstasyon Bulvarı No:19 Kat:4 Daire:12 Nazilli / AYDIN Tel: (0256) 314 1598 Faks: (0256) 315 8852</p>	<p><b>Bursa</b> Fethiye Mah. Sanayi Cad., Corner Plus İş Merkezi No:263 Kat:2 D:22/26 Nilüfer/BURSA Tel: (0224) 220 5150 Faks: (0224) 220 50 99</p>
<p><b>Bursa - Nilüfer</b> Odonluk Mah. Liman Cad. No:7 Nilüfer / BURSA Tel: (0224) 275 3550 Faks: (0224) 451 7966</p>	<p><b>Çorum - Merkez</b> Yavruturna Mah. 1. Maliye Sok. No: 1 Kat: 4 D: 22 Çorum Tel: (0364) 211 1145 (pbx) Faks: (0364) 201 05 63</p>
<p><b>Denizli - Merkez</b> Saraylar Mah. İkinci Ticari Yol Sok. No: 32 Kat: 4 DENİZLİ Tel: (0258) 263 8015 Faks: (0258) 241 9101</p>	<p><b>Düzce - Merkez</b> Cedidiye Mah. Hafız Hasan Efendi Cad. No: 17/1 Merkez/DÜZCE Tel: (0380) 524 0800 Faks: (0380) 524 0807</p>
<p><b>Edirne - Merkez</b> Sabuni Mah. Banka Aralığı Sok. Kardeşler İş Merkezi No:10/19 Merkez/EDİRNE Tel: (0284) 212 2530 Faks: (0284) 213 3778</p>	<p><b>Elazığ - Merkez</b> Yeni Mah. Gazi Cd. No: 28/3 ELAZIĞ Tel: (0424) 233 2801/237 0998 Faks: (0424) 233 2735</p>
<p><b>Eskişehir - Merkez</b> Sakarya Cad. Köprübaşı Şen Sok. Onur İşhanı No: 1 Kat: 4 ESKİŞEHİR Tel: (0222) 230 0908 Faks: (0222) 220 3702</p>	<p><b>Gedik Private</b> Bağdat Cad. Esen Apt. No: 351/5 Şaşkınbakkal/İSTANBUL Tel: (0216) 560 3400 Faks: (0216) 411 2354</p>
<p><b>Genel Müdürlük</b> Cumhuriyet Mah. E-5 Yanyol No: 29 34876 Yakacık/Kartal/İSTANBUL Tel: (0216) 453 0000 pbx Faks: (0216) 377 1136</p>	<p><b>İstanbul - Ataşehir</b> Barbaros Mah. İhlamur Bulvarı Sarkaç Sok. Ağaoğlu My Prestige No:1 D: 12-13 Ataşehir/İSTANBUL Tel:(0216) 560 3700 Faks: (0216) 688 6786</p>
<p><b>İstanbul - Bahçeşehir</b> Tahtakale Mah. İspartakule Fırat 1 Cad. 143 Sk. No : 4/2 Bahçecity Ticaret Merkezi A Blok 1. Kat 21 Nolu Ofis Avclar/ İstanbul Tel: (0212) 669 8470 Faks: (0212) 669 7813</p>	<p><b>İstanbul - Bakırköy</b> Cevizlik Mah. Muhasebeci Sok. Neşe Han No: 1 Kat:3 Bakırköy/İSTANBUL Tel:(0212) 660 8525 Faks: (0212) 570 0303</p>
<p><b>İstanbul - Etiler</b> Aytar Cad. Metro İşhanı No: 10, D: 6, K: 2 Levent /Beşiktaş/İSTANBUL Tel: (0212) 270 4100 Faks: (0212) 270 6110</p>	<p><b>İstanbul - Fenerbahçe</b> Hacı Mehmet Sok. 24 E Dalıyan Konut Sitesi D: 6 34726 Fenerbahçe/Kadıköy/İSTANBUL Tel: (0216) 360 5960 (pbx) Faks: (0216) 368 6610</p>
<p><b>İstanbul - Kapalıçarşı</b> Kürkçüler Sk. No: 25 Eminönü/Kapalıçarşı/İSTANBUL Tel: (0212) 513 4001 Faks: (0212) 527 1686</p>	<p><b>İstanbul - Levent</b> Esentepe Mah. Büyükdere Cad. Levent Loft Residence No:201 D: 18 ve 116 Şişli/İSTANBUL Tel: (0212) 268 3268 Fax: (0212) 264 4495</p>
<p><b>İstanbul - Maltepe</b> Bağlarbaşı Mah. Bağdat Caddesi. Gedik İş Merkezi A Blok No: 414 Kat: 2 Daire: 22 İSTANBUL Tel: (0216) 399 0042 Faks: (0216) 399 1817</p>	<p><b>İstanbul - Şişli</b> Esentepe Mah. Büyükdere Cad. Levent Loft Residence A BLOK No: 201 K: 6 D: 106 Şişli/İSTANBUL Tel: (0212) 281 7884 Faks: (0212) 283 9280</p>
<p><b>İstanbul - Tophane</b> Necatibey Cad. Alipaşa Degirmen Sok. No: 24 34425 Tophane/Karaköy/ İSTANBUL Tel: (0212) 251 6006 Faks: (0212) 293 4903</p>	<p><b>İstanbul - Ümraniye</b> İnkılap Mah. Küçüksu Cad. Çeşminaz Sok. NO:2/7 Kat:3 ÜmraniyeTel: (0216) 461 3390 Fax: (0216) 328 1032</p>
<p><b>İzmir - Alsancak</b> Cumhuriyet Bulvarı No:131 Cevher Apt. Kat: 2 D: 3/4 Alsancak/İZMİR Tel: (0232) 465 1020 Faks: (0232) 220 3702</p>	<p><b>Kocaeli - Gebze</b> Hacı Halil Mah. Hükümet Cad. No: 95 Gebze/KOCAELİ Tel: (0262) 642 3400 Faks: (0262) 641 8201</p>
<p><b>Konya - Selçuklu</b> Beyazıt Mahallesi, Hüsnü Aşk Sok. Bezirci İş Merkezi Kat:4 D:403 Selçuklu / KONYA Tel: (0332) 238 5960 Faks: (0332) 238 5975</p>	<p><b>Malatya - Battalgazi</b> Büyük Hüseyin Bey Mah. Atatürk Cad. Anadolu İş Merkezi K: 3 No: 23 D: 9-10-11 Battalgazi / MALATYA Tel: (0422) 325 6267 Faks: (0422) 322 2372</p>
<p><b>Manisa - Merkez</b> Anafartalar Mah. Mustafa Kemal Paşa Cad. Kamil Menteş Apt. No: 34/1 MANİSA Tel: (0236) 239 4298 Faks: (0236) 239 4302</p>	<p><b>Mersin - Akdeniz</b> Mahmudiye Mah. Atatürk Cad. Adil Kanun İş Hanı Kat: 2 Akdeniz / MERSİN Tel: (0324) 238 1818 Faks: (0324) 231 22 52 / 238 1824</p>
<p><b>Muğla - Bodrum</b> Yokuşbaşı Mah. Kıbrıs Şehitleri Cad. No:19 Bodrum /Muğla Tel: (0252) 316 3270 Fax: (0252) 316 9270</p>	<p><b>Muğla - Fethiye</b> Babataşı Mah. 774. Sok. No.2 Fethiye / Muğla Tel: (0252) 612 0760 Fax: (0252) 612 3646</p>
<p><b>Samsun - İlkadım</b> Kale Mah. Kaptanağa Sok. No: 18/41 Mecit Turan İş Merkezi İlkadım- Samsun Tel: (0362) 431 6343 Faks: (0362) 431 3389</p>	<p><b>Trabzon - Ortahisar</b> Kemer kaya Mah. K.Maraş Cad. Ticaret Mektep Sk. Ustaömeroğlu İş Merkezi No: 9/9 Ortahisar/TRABZON Tel:(0462) 326 0997 Fax:(0462) 326 3867</p>
<p><b>Uşak - Merkez</b> İsmetpaşa Cad. No: 63 K: 2 Mavi Plaza UŞAK Tel: (0276) 227 2744 Faks: (0276) 227 2737</p>	<p><b>Zonguldak - Ereğli</b> Müftü Mahallesi Süheyla Erel Sokak. No:2/1 Ay City İş Merkezi 7. Kat Ofis No:85 Karadeniz Ereğli / ZONGULDAK Tel: (0372) 329 1000 Fax: (0372) 316 6630</p>