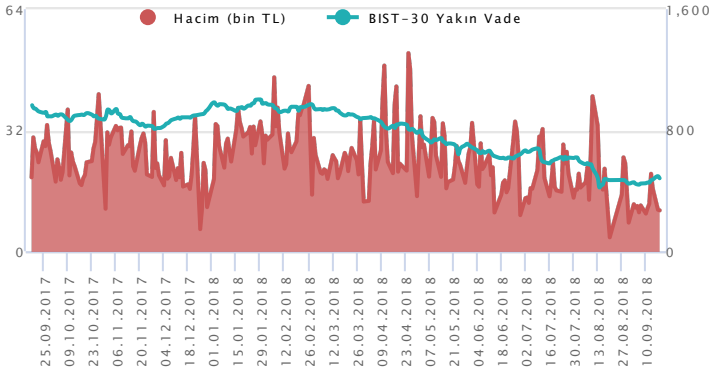


Sözleşme Kodu	Vade Ayı	Uzlaşma Fiyatı	Önceki Uzlaşma Fiyatı	Değişim	Değişim Puan	Gün İçi Yüksek	Gün İçi Düşük	İşlem Miktarı	İşlem Hacim	Açık Pozisyon	Önceki Açık Pozisyon	Açık Pozisyon Değişimi	Vadeye Kalan Gün Sayısı
<b>ENDEKS KONTRATLARI</b>													
F_XU0301018	31.10.2018	120.675	120.325	0.29 %	0.35	121.450	119.825	141,845	1,711,912,035	397,006	393,866	3,140	43
F_XU0301218	31.12.2018	125.050	124.900	0.12 %	0.15	125.900	124.625	579	7,255,663	3,090	3,029	61	104
<b>DÖVİZ KONTRATLARI</b>													
F_EURTRY0918	28.09.2018	7.459	7.393	0.89 %	0.07	7.578	7.422	951	7,120,006	1,347	1,294	53	10
F_EURTRY1018	31.10.2018	7.600	7.498	1.36 %	0.10	7.736	7.540	2,371	18,211,878	15,663	14,989	674	43
F_EURUSD0918	28.09.2018	1.170	1.169	0.08 %	0.00	1.172	1.167	506	3,705,891	948	987	-39	10
F_EURUSD1018	31.10.2018	1.173	1.171	0.15 %	0.00	1.177	1.170	1,469	10,783,549	5,525	5,305	220	43
F_USDTRY0918	28.09.2018	6.367	6.315	0.83 %	0.05	6.467	6.325	71,715	458,955,765	175,853	175,058	795	10
F_USDTRY1018	31.10.2018	6.459	6.434	0.39 %	0.02	6.574	6.447	163,362	1,062,424,517	326,868	315,855	11,013	43
<b>ALTIN KONTRATLARI</b>													
F_XAUTRYM1018	31.10.2018	250.580	249.900	0.27 %	0.68	253.690	249.610	220,834	55,619,293	123,148	107,447	15,701	43
F_XAUTRYM1218	31.12.2018	261.940	261.060	0.34 %	0.88	265.400	260.820	30,301	7,951,602	33,327	21,641	11,686	104
F_XAUUSD1018	31.10.2018	1,203.500	1,207.600	-0.34 %	-4.10	1,209.900	1,200.000	6,211	46,812,826	16,004	13,607	2,397	43
F_XAUUSD1218	31.12.2018	1,208.150	1,212.350	-0.35 %	-4.20	1,211.700	1,206.000	367	2,777,001	1,340	1,168	172	104

### BIST 30 Yakın Vadeli Kontratı



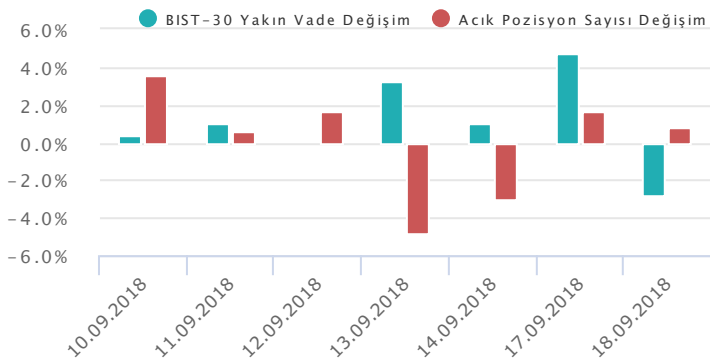
Ekim vadeli endeks kontratı 119.825 ve 121.450 seviyeleri arasında dalgalanarak günü 120.750 seviyesinden kapattı. Yukarı yönlü hareketlerin görüldüğü endeks kontratında teknik olarak yukarı kısa vadede en kuvvetli destek 120.125 en kuvvetli direnç 122.250 seviyelerinde bulunmaktadır. Günlük grafikte 5 periyotluk üssel hareketli ortalaması üzerinde hareket eden kontratta, aşağı yönlü hareketlerde 120.125 ve 119.175 seviyeleri destek olarak önemlidir. Yukarı yönlü hareketlerde ise direnç olarak 122.250 ve 123.350 seviyeleri izlenebilir. Saatlik grafikte RSI kendi ortalaması altında yukarı yönlü hareket etmektedir. Sıfır seviyesi üzerinde bulunan MACD triggeri altında yatay seyrini sürdürmektedir.

Endeks - 30 Yakın Vade Aracı Kurum Dağılımı Günlük Değişim					
Long			Short		
Kurum	Net Lot	Pay (%)	Kurum	Net Lot	Pay (%)
Teb Yatırım	4.604	29	Yapı Kredi Yatırım	6.148	39
Tacirler Yatırım	1.619	10	BGC Partners	4.232	27
Meksa Yatırım	1.497	10	Merrill Lynch	2.804	18
Credit Suisse	1.488	10	Şeker Yatırım	1.086	7
QNB Finans Yatırım	1.343	9	Strateji Menkul	360	2
Diğer	5.104	33	Diğer	1.025	7

İlk 5 Kurum Satım Ağırlıklı

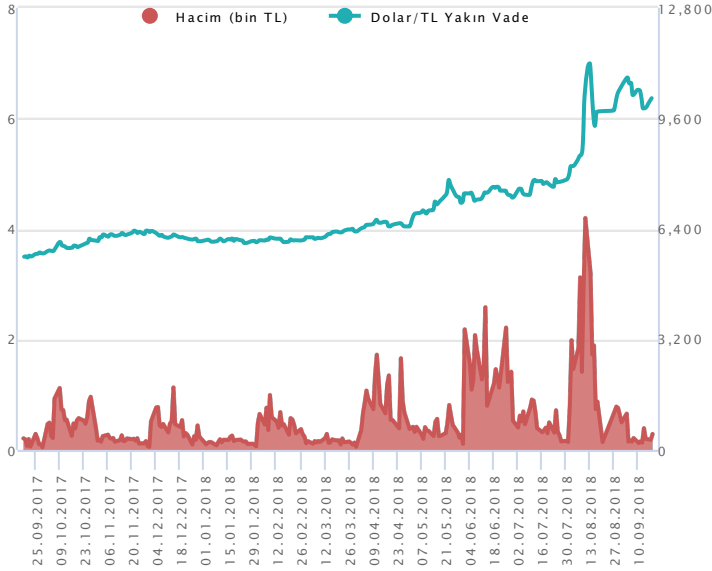
Endeks - 30 Yakın Vade Aracı Kurum Dağılımı Tüm Vade					
Long			Short		
Kurum	Net Lot	Pay (%)	Kurum	Net Lot	Pay (%)
Teb Yatırım	118.379	59	İş Yatırım	71.979	36
Merrill Lynch	56.613	28	Credit Suisse	57.947	29
Şeker Yatırım	11.642	6	Citi Menkul	37.051	18
Garanti Yatırım	7.016	4	Yapı Kredi Yatırım	8.558	4
Global Menkul	2.822	1	Ziraat Yatırım	5.956	3
Diğer	5.963	3	Diğer	20.944	10

İlk 5 Kurum Alım Ağırlıklı



Fiyat (%)	Açık Pozisyon (%)	Yorum
Artış	Artış	Yükselişin devamlılığı için sinyal olarak kabul edilebilir.
Artış	Azalış	Yükselişin desteklenmediğini gösterir.
Azalış	Artış	Düşüşlerin devamlılığı için sinyal olarak kabul edilebilir.
Azalış	Azalış	Düşüşlerin desteklenmediğini gösterir.

## Dolar/TL Yakın Vadeli Kontratı



Eylül vadeli Dolar/TL kontratı dün 6,3250 ve 6,4665 seviyeleri arasında dalgalanarak gün 6,3645 seviyesinden kapattı. Günlük grafikte 5 periyotluk üssel hareketli ortalaması üzerinde hareket eden kontratta kısa vadede en kuvvetli destek 6,3030 seviyesinde bulunurken en kuvvetli direnç 6,4660 seviyesinde bulunmaktadır. Kısa vadeli hareketli ortalamaların yukarı yönlü hareket ettikleri görülmektedir. MACD pozitif bölgede triggeri üzerinde yukarı yönlü seyrini sürdürürken RSI kendi ortalaması altında aşağı yönlü hareket etmektedir. Saatlik grafikte son dönemde 100 periyotluk üssel hareketli ortalama direncini test eden kontratın ortalaması üzerine çıkması yeni bir fiyat formasyonunu yukarı kıracağı için direnç seviyeleri önem kazanabilir. Yukarı yönlü hareketin ivme kazanması durumunda 6,4660 ve 6,5290 dirençleri takip edilebilir. Aşağı yönlü hareketlerde ise 6,3030 ve 6,2050 seviyeleri destek olarak izlenebilecek seviyeler olarak öne çıkmaktadır.

Dolar/TL Yakın Vade Aracı Kurum Dağılımı Günlük Değişim

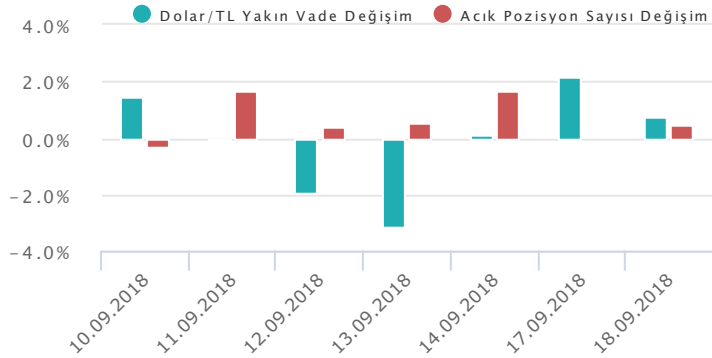
Long			Short		
Kurum	Net Lot	Pay (%)	Kurum	Net Lot	Pay (%)
Garanti Yatırım	1.476	28	İş Yatırım	1.787	33
GCM Menkul	1.093	20	Halk Yatırım	868	16
Teb Yatırım	696	13	Deniz Yatırım	852	16
Yapı Kredi Yatırım	619	12	Gedik Yatırım	503	9
Şeker Yatırım	357	7	Yatırım Finansman	501	9
Diğer	1.122	21	Diğer	852	16

İlk 5 Kurum Satım Ağırlıklı

Dolar/TL Yakın Vade Aracı Kurum Dağılımı Tüm Vade

Long			Short		
Kurum	Net Lot	Pay (%)	Kurum	Net Lot	Pay (%)
Teb Yatırım	72.983	46	T.C. Merkez Bankası	146.665	92
Yapı ve Kredi Bankası	28.238	18	Halk Yatırım	6.737	4
İş Yatırım	16.877	11	Osmanlı Yatırım	3.465	2
Deniz Yatırım	12.259	8	Akbank	1.000	1
Garanti Yatırım	4.491	3	Alan Yatırım	443	0
Diğer	24.244	15	Diğer	782	1

İlk 5 Kurum Satım Ağırlıklı




Fiyat (%)	Açık Pozisyon (%)	Yorum
Artış	Artış	Yükselişin devamlılığı için sinyal olarak kabul edilebilir.
Artış	Azalış	Yükselişin desteklenmediğini gösterir.
Azalış	Artış	Düşüşlerin devamlılığı için sinyal olarak kabul edilebilir.
Azalış	Azalış	Düşüşlerin desteklenmediğini gösterir.

Sözleşme	Vade Ayı	Son Uzlaşma	Önceki Uzlaşma	Değişim %	Günün Düşüğü	Günün Yükseği	İşlem Adedi	İşlem Hacmi
<b>PAY VADELİ SÖZLEŞMELERİNDE EN FAZLA İŞLEM GÖRENLER</b>								
F_THYAO0918	28.09.2018	18.320	17.870	2.46 %	17.790	18.370	65,320	118,768,724
F_GARAN0918	28.09.2018	6.240	6.200	0.97 %	6.130	6.340	16,721	10,460,657
F_EREGLO918	28.09.2018	11.120	11.200	-0.71 %	11.100	11.350	5,086	5,698,252
F_KRDMD0918	28.09.2018	4.350	4.350	0.23 %	4.320	4.400	10,481	4,562,977
F_SISE0918	28.09.2018	6.020	5.910	2.20 %	5.890	6.070	6,764	4,055,519

Pay vadeli sözleşmeleri, düşük teminatlarla yüksek tutarlı pozisyonlar almayı mümkün kılar.  
Pay vadeli sözleşmeleri ile ilgili daha detaylı bilgi almak için Gedik Yatırım Viop Departmanı ile iletişime geçebilirsiniz.

Sözleşme Kodu	Vade Ayı	Uzlaşma Fiyatı	Önceki Uzlaşma Fiyatı	Değişim	Değişim Puan	Gün İçi Yüksek	Gün İçi Düşük	İşlem Miktarı	İşlem Hacim	Açık Pozisyon	Önceki Açık Pozisyon	Açık Pozisyon Değişimi	Vadeye Kalan Gün Sayısı
<b>ENDEKS KONTRATLARI</b>													
F_XU0300219	28.02.2019	129.550	128.875	0.52 %	0.68	130.050	129.250	31	401,780	168	169	-1	162
F_XU0301018	31.10.2018	120.675	120.325	0.29 %	0.35	121.450	119.825	141,845	1,711,912,035	397,006	393,866	3,140	42
F_XU0301218	31.12.2018	125.050	124.900	0.12 %	0.15	125.900	124.625	579	7,255,663	3,090	3,029	61	103
<b>DÖVİZ KONTRATLARI</b>													
F_CNHTRY0918	28.09.2018	0.928	0.918	1.09 %	0.01	0.937	0.912	3	27,845	2	2	0	9
F_CNHTRY1018	31.10.2018	0.952	0.895	6.31 %	0.06	0.952	0.952	15	142,725	0	0	0	42
F_EURTRY0918	28.09.2018	7.459	7.393	0.89 %	0.07	7.578	7.422	951	7,120,006	1,347	1,294	53	9
F_EURTRY1018	31.10.2018	7.600	7.498	1.36 %	0.10	7.736	7.540	2,371	18,211,878	15,663	14,989	674	42
F_EURUSD0918	28.09.2018	1.170	1.169	0.08 %	0.00	1.172	1.167	506	3,705,891	948	987	-39	9
F_EURUSD1018	31.10.2018	1.173	1.171	0.15 %	0.00	1.177	1.170	1,469	10,783,549	5,525	5,305	220	42
F_RUBTRY0918	28.09.2018	0.093	0.093	0.00 %	0.00	0.090	0.080	2	17,000	0	0	-1	9
F_RUBTRY1018	31.10.2018	0.089	0.089	0.00 %	0.00	0.089	0.089	1	8,910	0	0	0	42
F_USDTRY0918	28.09.2018	6.367	6.315	0.83 %	0.05	6.467	6.325	71,715	458,955,765	175,853	175,058	795	9
F_USDTRY1018	31.10.2018	6.459	6.434	0.39 %	0.02	6.574	6.447	163,362	1,062,424,517	326,868	315,855	11,013	42
<b>KIYMETLİ MADEN KONTRATLARI</b>													
F_XAUTRYM1018	31.10.2018	250.580	249.900	0.27 %	0.68	253.690	249.610	220,834	55,619,293	123,148	107,447	15,701	42
F_XAUTRYM1218	31.12.2018	261.940	261.060	0.34 %	0.88	265.400	260.820	30,301	7,951,602	33,327	21,641	11,686	103
F_XAUUSD1018	31.10.2018	1,203.500	1,207.600	-0.34 %	-4.10	1,209.900	1,200.000	6,211	46,812,826	16,004	13,607	2,397	42
F_XAUUSD1218	31.12.2018	1,208.150	1,212.350	-0.35 %	-4.20	1,211.700	1,206.000	367	2,777,001	1,340	1,168	172	103
<b>PAY VADELİ</b>													
F_AKBNK0918	28.09.2018	5.880	5.890	-0.17 %	-0.01	5.960	5.830	4,610	2,713,278	16,710	17,325	-615	9
F_AKBNK1018	31.10.2018	6.010	6.000	0.17 %	0.01	6.080	5.980	36	21,663	2,067	2,050	17	42
F_EREGL0918	28.09.2018	11.120	11.200	-0.71 %	-0.08	11.350	11.100	5,086	5,698,252	9,151	8,410	741	9
F_EREGL1018	31.10.2018	11.370	11.400	-0.26 %	-0.03	11.400	11.360	102	116,135	470	505	-35	42
F_GARAN0918	28.09.2018	6.240	6.200	0.65 %	0.04	6.340	6.130	16,721	10,460,657	27,996	28,500	-504	9
F_GARAN1018	31.10.2018	6.390	6.340	0.79 %	0.05	6.460	6.330	216	138,470	4,590	4,620	-30	42
F_HALKB0918	28.09.2018	6.090	6.040	0.83 %	0.05	6.140	5.960	3,246	1,975,687	11,055	11,008	47	9
F_HALKB1018	31.10.2018	6.200	6.180	0.32 %	0.02	6.600	6.170	413	257,980	631	388	243	42
F_ISCTR0918	28.09.2018	4.000	3.940	1.52 %	0.06	4.030	3.910	8,034	3,203,569	7,445	8,078	-633	9
F_ISCTR1018	31.10.2018	4.090	4.010	2.00 %	0.08	4.120	4.030	1,309	533,330	2,458	2,429	29	42
F_KCHOL0918	28.09.2018	16.510	16.450	0.36 %	0.06	16.590	16.380	1,210	1,997,206	3,392	3,445	-53	9
F_KCHOL1018	31.10.2018	16.800	16.720	0.48 %	0.08	16.920	16.700	103	173,378	364	317	47	42
F_KRDMD0918	28.09.2018	4.350	4.350	0.00 %	0.00	4.400	4.320	10,481	4,562,977	23,200	23,246	-46	9
F_KRDMD1018	31.10.2018	4.430	4.410	0.45 %	0.02	4.460	4.390	221	97,947	2,393	2,344	49	42
F_PETKM0918	28.09.2018	5.680	5.670	0.18 %	0.01	5.720	5.630	6,876	3,907,102	12,087	12,057	30	9
F_PETKM0918N1	28.09.2018	5.680	5.710	-0.53 %	-0.03	5.680	5.630	11	6,867	710	711	-1	9
F_PGSUS0918	28.09.2018	27.060	26.550	1.92 %	0.51	27.450	26.550	384	1,037,399	6,146	6,286	-140	9
F_PGSUS1018	31.10.2018	27.300	26.910	1.45 %	0.39	27.310	27.300	3	8,191	24	24	0	42
F_SAHOL0918	28.09.2018	7.020	7.050	-0.43 %	-0.03	7.080	7.000	710	498,879	2,667	2,709	-42	9
F_SAHOL1018	31.10.2018	7.190	7.220	-0.42 %	-0.03	7.250	7.180	71	51,045	169	110	59	42
F_SISE0918	28.09.2018	6.020	5.910	1.86 %	0.11	6.070	5.890	6,764	4,055,519	5,014	5,028	-14	9
F_SISE1018	31.10.2018	6.150	6.040	1.82 %	0.11	6.220	6.090	149	91,596	393	353	40	42
F_TCELL0918	28.09.2018	11.320	11.210	0.98 %	0.11	11.410	11.180	1,522	1,721,763	2,930	2,957	-27	9
F_TCELL1018	31.10.2018	11.590	11.450	1.22 %	0.14	11.670	11.490	114	132,135	143	95	48	42
F_THYAO0918	28.09.2018	18.320	17.870	2.52 %	0.45	18.370	17.790	65,320	118,768,724	16,564	21,598	-5,034	9
F_THYAO1018	31.10.2018	18.700	18.280	2.30 %	0.42	18.730	18.030	552	1,023,332	1,624	1,659	-35	42
F_TOASO0918	28.09.2018	22.500	22.650	-0.66 %	-0.15	22.640	22.000	10	22,498	75	70	5	9
F_TOASO1018	31.10.2018	23.530	23.530	0.00 %	0.00	23.540	23.520	2	4,706	4	4	0	42
F_TTKOM0918	28.09.2018	3.470	3.450	0.58 %	0.02	3.480	3.390	3,241	1,117,392	3,927	3,245	682	9
F_TTKOM1018	31.10.2018	3.520	3.560	-1.12 %	-0.04	3.540	3.510	53	18,694	159	106	53	42
F_TUPRS0918	28.09.2018	130.800	132.850	-1.54 %	-2.05	133.390	130.520	233	3,080,818	507	479	28	9
F_TUPRS1018	31.10.2018	135.030	135.270	-0.18 %	-0.24	135.550	134.700	19	256,566	169	179	-10	42
F_VAKBN0918	28.09.2018	3.170	3.150	0.63 %	0.02	3.180	3.070	1,125	355,493	38,311	38,401	-90	9
F_VAKBN1018	31.10.2018	3.240	3.210	0.93 %	0.03	3.280	3.220	57	18,432	430	379	51	42
F_YKBNK0918	28.09.2018	1.700	1.720	-1.16 %	-0.02	1.730	1.680	2,595	441,956	65,045	64,752	293	9
F_YKBNK1018	31.10.2018	1.740	1.740	0.00 %	0.00	1.770	1.730	182	31,898	924	805	119	42

**Gedik Yatırım Menkul Değerler A.Ş. - Yatırım Danışmanlığı Birimi**

**Ünvan :** Gedik Yatırım Menkul Değerler A.Ş.

**Adres :** Cumhuriyet Mah. İlbahar Sok. No:1 A Blok 34876 Yakacık-Kartal/İstanbul/Türkiye

**Tel :**(0216) 453 0053

**E-Posta :** vadeli@gedik.com

**\*Gedik Yatırım VİOP Bülteni, Genel Yatırım Tavsiyesi Kapsamında Yatırım Danışmanlığı Birimi Tarafından Hazırlanmaktadır.**

**YASAL UYARI**

Burada yer alan bilgiler Gedik Yatırım tarafından bilgilendirme amacıyla hazırlanmıştır. Yatırım sinyal, bilgi, yorum ve tavsiyeleri yatırım danışmanlığı kapsamında değildir. Yatırım danışmanlığı hizmeti; aracı kurumlar, portföy yönetim şirketleri, mevduat kabul etmeyen bankalar ile müşteri arasında imzalanacak yatırım danışmanlığı sözleşmesi çerçevesinde sunulmaktadır. Burada yer alan sinyal, yorum ve tavsiyeler, herhangi bir yatırım aracının alım satım önerisi ya da getiri vaadi olarak yorumlanmamalıdır. Bu görüşler mali durumunuz ile risk ve getiri tercihlerinize uygun olmayabilir ve sadece burada yer alan bilgilere ve sinyallere dayanarak yatırım kararı verilmesi beklentilerinize uygun sonuçlar doğurmayabilir. Burada yer alan sinyaller, fiyatlar, veriler ve bilgilerin tam ve doğru olduğu garanti edilemez; içerik, haber verilmeksizin değiştirilebilir. Tüm sinyal ve veriler, Gedik Yatırım tarafından güvenilir olduğuna inanılan kaynaklardan alınmıştır. Bu sinyal ve kaynakların kullanılması nedeni ile ortaya çıkabilecek hatalardan ve zararlardan Gedik Yatırım sorumlu değildir.

<b>Genel Müdürlük</b> Cumhuriyet Mah. E-5 Yanyol No: 29 34876 Yakacık / Kartal / İSTANBUL Tel: (0216) 453 00 00 (pbx) Faks: (0216) 377 11 36	<b>Adana-Seyhan</b> Çınarlı Mah. Ziyapaşa Bulvarı No: 78 Günep Ziyapaşa İş Merkezi Kat :5 No :504 Seyhan/ADANA Tel: (0322) 355 03 50 (pbx) Faks: (0322) 290 35 18
<b>Ankara - Çankaya</b> Simon Bolivar Cad. No: 8/6 Çankaya/ANKARA Tel: (0312) 438 27 00 (pbx) Faks: (0312) 438 27 47	<b>Ankara - Kızılay</b> Sümer Birinci Sok. No: 13/3 Demirtepe/ANKARA Tel: (0312) 232 09 49 (pbx) Faks: (0312) 231 46 27
<b>Antalya</b> Tahıl Pazarı Mah.404 Sok. Hafız Ahmet Bedesteni No: 5/29-30 ANTALYA Tel: (0242) 248 35 20 (pbx) Faks: (0242) 244 29 10	<b>Antalya - Muratpaşa</b> Yeniğün Mah. Mevlana Cad. No: 54 Özpınarlar Midtown Plaza 2 A Blok Kat:4 Ofis:23 Muratpaşa / ANTALYA Tel: (0242) 329 31 00 (pbx) Faks: (0242) 502 17 71
<b>Aydın - Kuşadası</b> Türkmen Mah. Hülya Koçyiğit Bulvarı Tümen Sokak Yalı Evleri A Blok Daire No:6 Kuşadası/AYDIN Tel: (0256) 618 44 77 (pbx) Faks: (0256) 618 44 91	<b>Aydın - Nazilli</b> Altıntaş Mah. İstasyon Bulvarı No:19 Kat:4 Daire:12 Nazilli / AYDIN Tel: (0256) 314 15 98 (pbx) Faks: (0256) 315 88 52
<b>Bodrum</b> Yokuşbaşı Mah. Kıbrıs Şehitleri Cad. No:19 Bodrum Tel: (0252) 316 32 70 (pbx) Faks: (0252) 316 92 70	<b>Bursa</b> Fethiye Mah. Sanayi Cad., Corner Plus İş Merkezi No:263 Kat:2 D:22/26 Nilüfer/BURSA Tel: (0224) 220 51 50 (pbx) Faks: (0224) 220 50 99
<b>Bursa - Nilüfer</b> Odonluk Mah. Liman Cad. No:7 Nilüfer / BURSA Tel: (0224) 275 35 50 (pbx) Faks: (0224) 451 79 66	<b>Çorum - Merkez</b> Yavruturna Mah. 1. Maliye Sok. No: 1 Kat: 4 D: 22 Çorum Tel: (0364) 211 11 45 (pbx) Faks: (0364) 201 05 63
<b>Denizli - Merkez</b> Saraylar Mah. İkinci Ticari Yol Sok. No: 32 Kat: 4 DENİZLİ Tel: (0258) 263 80 15 (pbx) Faks: (0258) 241 91 01	<b>Düzce - Merkez</b> Cedidiye Mah. Hafız Hasan Efendi Cad. No: 17/1 Merkez/DÜZCE Tel: (0380) 524 08 00 (pbx) Faks: (0380) 524 08 07
<b>Edirne - Merkez</b> Sabuni Mah. Banka Aralığı Sok. Kardeşler İş Merkezi No:10/19 Merkez/EDİRNE Tel: (0284) 212 25 30 (pbx) Faks: (0284) 213 37 78	<b>Elazığ - Merkez</b> Yeni Mah. Gazi Cd. No: 28/3 ELAZIĞ Tel: (0424) 233 28 01 (pbx) Faks: (0424) 233 27 35
<b>Eskişehir - Merkez</b> Sakarya Cad. Köprübaşı Şen Sok. Onur İşhanı No: 1 Kat: 4 ESKİŞEHİR Tel: (0222) 230 09 08 (pbx) Faks: (0222) 220 37 02	<b>Gedik Private</b> Bağdat Cad. Esen Apt. No: 351/5 Şaşkınbakkal/İSTANBUL Tel: (0216) 560 34 00 (pbx) Faks: (0216) 411 23 54
<b>İstanbul - Ataşehir</b> Barbaros Mah. İhlamur Bulvarı Sarkaç Sok. Ağaoğlu My Prestige No:1 D: 12-13 Ataşehir/İSTANBUL Tel: (0216) 560 37 00 (pbx) Faks: (0216) 688 67 86	<b>İstanbul - Bahçeşehir</b> Tahtakale Mah. İspartakule Fırat 1 Cad. 143 Sk. No : 4/2 Bahçecity Ticaret Merkezi A Blok 1. Kat 21 Nolu Ofis Avcılar/ İstanbul Tel: (0212) 669 84 70 (pbx) Faks: (0212) 669 78 13
<b>İstanbul - Bakırköy</b> Cevizlik Mah. Muhasebeci Sok. Neşe Han No: 1 Kat:3 Bakırköy/İSTANBUL Tel: (0212) 660 85 25 (pbx) Faks: (0212) 570 03 03	<b>İstanbul - Etiler</b> Aydar Cad. Metro İşhanı No: 10, D: 6, K: 2 Levent /Beşiktaş/İSTANBUL Tel: (0212) 270 41 00 (pbx) Faks: (0212) 270 61 10
<b>İstanbul - Fenerbahçe</b> Hacı Mehmet Sok. 24 E Dalyan Konut Sitesi D: 6 34726 Fenerbahçe/Kadıköy/İSTANBUL Tel: (0216) 360 59 60 (pbx) Faks: (0216) 368 66 10	<b>İstanbul - Kapalıçarşı</b> Kürkçüler Sk. No: 25 Eminönü/Kapalıçarşı/İSTANBUL Tel: (0212) 513 40 01 (pbx) Faks: (0212) 527 16 86
<b>İstanbul - Levent</b> Esentepe Mah. Büyükdere Cad. Levent Loft Residence A BLOK No: 201 K: 6 D: 106 Şişli/İSTANBUL Tel: (0212) 325 12 80 (pbx) Faks: (0212) 284 50 29	<b>İstanbul - Maltepe</b> Bağlarbaşı Mah. Bağdat Caddesi. Gedik İş Merkezi A Blok No: 414 Kat: 2 Daire: 22 İSTANBUL Tel: (0216) 399 00 42 (pbx) Faks: (0216) 399 18 17
<b>İstanbul - Şişli</b> Büyükdere Cad. APA GİZ Plaza N: 191 K:8 Levent/İSTANBUL Tel: (0212) 385 42 00 (pbx) Faks: (0212) 283 92 80	<b>İstanbul - Tophane</b> Necatibey Cad. Alipaşa Degirmen Sok. No: 24 34425 Tophane/Karaköy/ İSTANBUL Tel: (0212) 251 60 06 (pbx) Faks: (0212) 293 49 03
<b>İstanbul - Ümraniye</b> İnkılap Mah. Küçüksu Cad. Çeşminaz Sok. NO:2/7 Kat:3 Ümraniye Tel: (0216) 461 33 90 (pbx) Faks: (0216) 328 10 32	<b>İzmir - Alsancak</b> Cumhuriyet Bulvarı Arpacıoğlu Apt. No:139 Kat:3 Alsancak İZMİR Tel: (0232) 465 10 20 (pbx) Faks: (0232) 464 66 22
<b>Kocaeli - Gebze</b> Hacı Halil Mah. Hükümet Cad. No: 95 Gebze/KOCAELİ Tel: (0262) 642 34 00 (pbx) Faks: (0262) 641 82 01	<b>Konya - Selçuklu</b> Beyazıt Mahallesi, Hüsnü Aşk Sok. Bezirci İş Merkezi Kat:4 D:403 Selçuklu / KONYA Tel: (0332) 238 59 60 (pbx) Faks: (0332) 238 59 75
<b>Malatya - Battalgazi</b> Büyük Hüseyin Bey Mah. Atatürk Cad. Anadolu İş Merkezi K: 3 No: 23 D: 9-10-11 Battalgazi / MALATYA Tel: (0422) 325 62 67 (pbx) Faks: (0422) 322 23 72	<b>Manisa - Merkez</b> Anafartalar Mah. Mustafa Kemal Paşa Cad. Kamil Mentеш Apt. No: 34/1 MANİSA Tel: (0236) 239 42 98 (pbx) Faks: (0236) 239 43 02
<b>Mersin - Akdeniz</b> Mahmudiye Mah. Atatürk Cad. Adil Kanun İş Hanı Kat: 2 Akdeniz / MERSİN Tel: (0324) 238 18 18 (pbx) Faks: (0324) 231 22 52	<b>Muğla - Fethiye</b> Babatashi Mah. 774. Sok. No.2 Fethiye / Muğla Tel: (0252) 612 07 60 (pbx) Faks: (0252) 612 36 46
<b>Sakarya - Adapazarı</b> Tıgçılar Mah. Yenicami Sok. Dış Kapı No:5 İç Kapı No: 201 Adapazarı- Sakarya Tel: (0264) 279 83 89 (pbx) Faks: (0264) 281 03 88	<b>Samsun - İlkadım</b> Kale Mah. Kaptanağa Sok. No: 18/41 Mecit Turan İş Merkezi İlkadım- Samsun Tel: (0362) 431 63 43 (pbx) Faks: (0362) 431 33 89
<b>Trabzon - Ortahisar</b> Kemer kaya Mah. K.Maraş Cad. Ticaret Mektep Sk. Ustaömeroğlu İş Merkezi No: 9/9 Ortahisar/TRABZON Tel: (0462) 326 09 97 (pbx) Faks: (0462) 326 38 67	<b>Uşak - Merkez</b> İsmetpaşa Cad. No: 63 K: 2 Mavi Plaza UŞAK Tel: (0276) 227 27 44 (pbx) Faks: (0276) 227 27 37
<b>Zonguldak - Ereğli</b> Müftü Mahallesi Süheyla Erel Sokak. No:2/1 Ay City İş Merkezi 7. Kat Ofis No:85 Karadeniz Ereğli / ZONGULDAK Tel: (0372) 329 10 00 (pbx) Faks: (0372) 316 66 30	