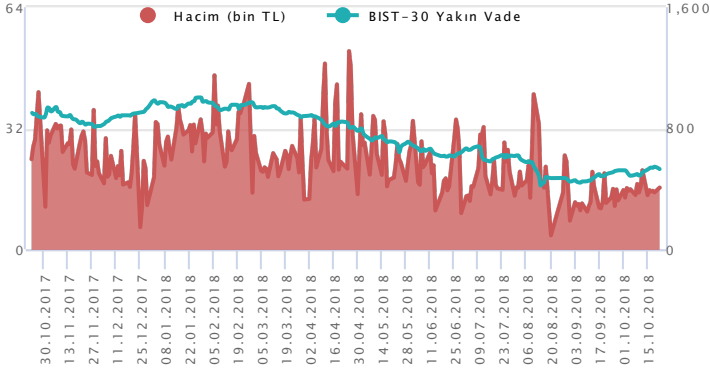


Sözleşme Kodu	Vade Ayı	Uzlaşma Fiyatı	Önceki Uzlaşma Fiyatı	Değişim	Değişim Puan	Gün İçi Yüksek	Gün İçi Düşük	İşlem Miktarı	İşlem Hacim	Açık Pozisyon	Önceki Açık Pozisyon	Açık Pozisyon Değişimi	Vadeye Kalan Gün Sayısı
ENDEKS KONTRATLARI													
F_XU0301018	31.10.2018	118.700	120.850	-1.78 %	-2.15	122.200	118.350	190,902	2,298,102,868	436,431	430,007	6,424	9
F_XU0301218	31.12.2018	123.625	125.800	-1.73 %	-2.18	126.975	123.375	6,591	82,578,290	15,303	13,024	2,279	70
DÖVİZ KONTRATLARI													
F_EURTRY1018	31.10.2018	6.538	6.567	-0.44 %	-0.03	6.553	6.511	428	2,799,690	20,713	20,816	-103	9
F_EURTRY1118	30.11.2018	6.670	6.645	0.37 %	0.02	6.679	6.640	42	280,059	274	242	32	39
F_EURUSD1018	31.10.2018	1.149	1.150	-0.15 %	0.00	1.156	1.148	2,005	12,960,249	10,865	9,876	989	9
F_EURUSD1118	30.11.2018	1.156	1.152	0.30 %	0.00	1.157	1.151	21	136,207	260	270	-10	39
F_USDTRY1018	31.10.2018	5.684	5.705	-0.36 %	-0.02	5.705	5.634	98,982	561,559,651	554,705	554,867	-162	9
F_USDTRY1118	30.11.2018	5.775	5.791	-0.28 %	-0.02	5.787	5.726	21,596	124,457,410	104,576	91,276	13,300	39
ALTIN KONTRATLARI													
F_XAUTRYM1018	31.10.2018	223.530	224.980	-0.64 %	-1.45	224.750	222.700	132,568	29,622,722	191,237	239,313	-48,076	9
F_XAUTRYM1218	31.12.2018	233.250	235.090	-0.78 %	-1.84	234.450	232.550	23,899	5,576,306	85,268	83,026	2,242	70
F_XAUUSD1018	31.10.2018	1,222.700	1,227.950	-0.43 %	-5.25	1,228.950	1,221.300	6,119	42,053,509	17,141	17,910	-769	9
F_XAUUSD1218	31.12.2018	1,227.500	1,234.100	-0.53 %	-6.60	1,234.000	1,226.500	1,173	8,100,863	5,528	5,541	-13	70

BIST 30 Yakın Vadeli Kontratı



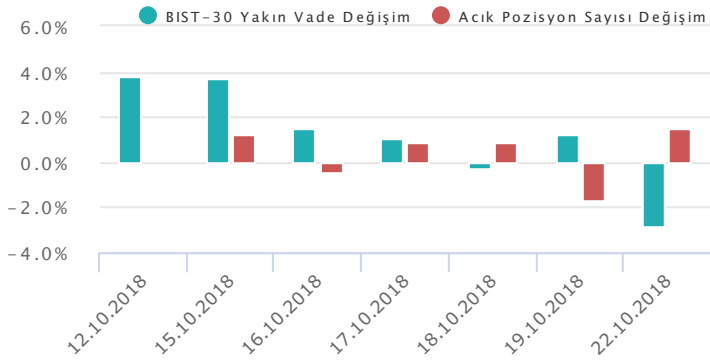
Ekim vadeli endeks kontratı 118.350 ve 122.200 seviyeleri arasında dalgalanarak günü 118.925 seviyesinden kapattı. Aşağı yönlü volatil hareketlerin görüldüğü endeks kontratında teknik olarak kısa vadede en kuvvetli destek 117.200 en kuvvetli direnç 120.500 seviyelerinde bulunmaktadır. Günlük grafikte 5 periyotluk üssel hareketli ortalaması altında hareket eden kontratta, aşağı yönlü hareketlerde 117.200 ve 115.750 seviyeleri destek olarak önemlidir. Yukarı yönlü hareketlerde ise direnç olarak 120.500 ve 122.000 seviyeleri izlenebilir. Saatlik grafikte RSI kendi ortalaması altında aşırı satım bölgesinde bulunmaktadır. Sıfır seviyesi altında bulunan MACD triggeri altında aşağı yönlü hareketine devam etmektedir.

Endeks - 30 Yakın Vade Aracı Kurum Dağılımı Günlük Değişim					
Long			Short		
Kurum	Net Lot	Pay (%)	Kurum	Net Lot	Pay (%)
BGC Partners	8.580	32	İş Yatırım	10.955	40
Yapı Kredi Yatırım	5.140	19	Teb Yatırım	3.560	13
Citi Menkul	4.750	18	Şeker Yatırım	2.498	9
Merrill Lynch	1.526	6	Deniz Yatırım	2.172	8
Ak Yatırım	1.358	5	QNB Finans Yatırım	2.104	8
Diğer	5.788	21	Diğer	5.853	22

İlk 5 Kurum Alım Ağırlıklı

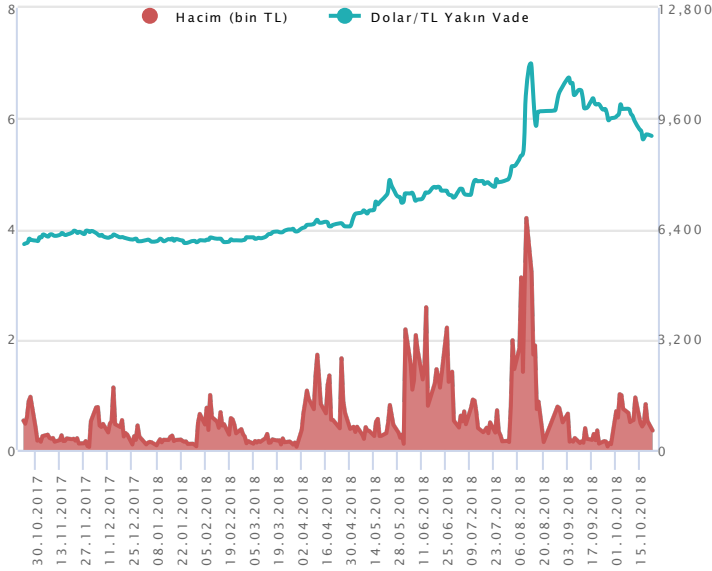
Endeks - 30 Yakın Vade Aracı Kurum Dağılımı Tüm Vade					
Long			Short		
Kurum	Net Lot	Pay (%)	Kurum	Net Lot	Pay (%)
Teb Yatırım	127.686	58	Credit Suisse	77.577	35
Merrill Lynch	74.628	34	İş Yatırım	48.481	22
BGC Partners	8.280	4	Citi Menkul	32.301	15
Oyak Yatırım	1.447	1	Yapı Kredi Yatırım	13.400	6
Gedik Yatırım	1.428	1	Şeker Yatırım	11.320	5
Diğer	6.520	3	Diğer	36.910	17

İlk 5 Kurum Alım Ağırlıklı



Fiyat (%)	Açık Pozisyon (%)	Yorum
Artış	Artış	Yükselişin devamlılığı için sinyal olarak kabul edilebilir.
Artış	Azalış	Yükselişin desteklenmediğini gösterir.
Azalış	Artış	Düşüşlerin devamlılığı için sinyal olarak kabul edilebilir.
Azalış	Azalış	Düşüşlerin desteklenmediğini gösterir.

Dolar/TL Yakın Vadeli Kontratı



Ekim vadeli Dolar/TL kontratı gün içerisinde 5,6336 ve 5,7051 seviyeleri arasında dalgalanarak günü 5,6819 seviyesinden kapattı. Günlük grafikte 5 periyotluk üssel hareketli ortalaması altında hareket eden kontratta kısa vadede en kuvvetli destek 5,5440 seviyesinde bulunurken en kuvvetli direnç 5,8280 seviyesinde bulunmaktadır. Saatlik grafikte kısa vadeli hareketli ortalamaların yukarı yönlü bir seyir izledikleri görülmektedir. MACD pozitif bölgede ve triggeri üzerinde yukarı yönlü hareket ederken RSI kendi ortalaması üzerinde dalgalanma göstermektedir. Gün içerisinde destek olarak 5,6300 ve 5,5440 seviyeleri takip edilebilir. Yukarı yönlü hareketlerde direnç olarak 5,7430 ve 5,8280 seviyeleri izlenebilir. Dün kontrat kapanışında 5,6679 seviyesinde bulunan usdry bu sabah 5,6824 seviyelerinden işlem görmektedir. Kurda görülen kısa vadeli yukarı yönlü harekete bağlı olarak kontrat güne yükselişe başlayabilir.

Dolar/TL Yakın Vade Aracı Kurum Dağılımı Günlük Değişim

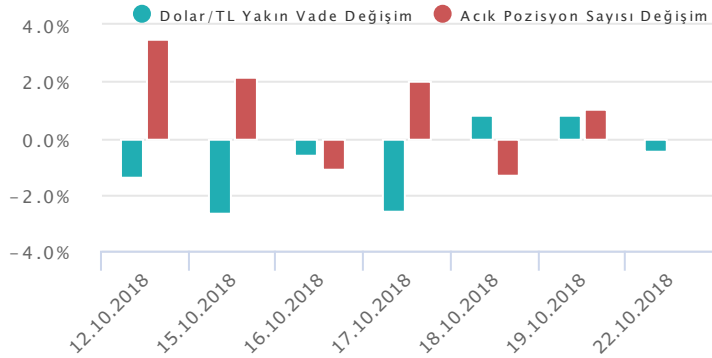
Kurum	Long		Short		
	Net Lot	Pay (%)	Kurum	Net Lot	Pay (%)
Şeker Yatırım	3.097	32	A1 Capital	5.123	52
Yapı Kredi Yatırım	1.385	14	Teb Yatırım	1.977	20
Meksa Yatırım	673	7	Deniz Yatırım	896	9
Ak Yatırım	670	7	HSBC Yatırım	379	4
Ünlü Menkul	643	7	Sanko Yatırım	318	3
Diğer	3.305	34	Diğer	1.080	11

İlk 5 Kurum Satım Ağırlıklı

Dolar/TL Yakın Vade Aracı Kurum Dağılımı Tüm Vade

Kurum	Long		Short		
	Net Lot	Pay (%)	Kurum	Net Lot	Pay (%)
Teb Yatırım	103.011	23	T.C. Merkez Bankası	403.596	90
İş Yatırım	102.322	23	Yapı Kredi Yatırım	21.188	5
Denizbank	69.050	15	Garanti Yatırım	12.624	3
Yapı ve Kredi Bankası	51.333	11	Deniz Yatırım	6.579	2
Finansbank	39.239	9	HSBC Yatırım	2.216	1
Diğer	83.455	19	Diğer	2.207	1

İlk 5 Kurum Satım Ağırlıklı




Fiyat (%)	Açık Pozisyon (%)	Yorum
Artış	Artış	Yükselişin devamlılığı için sinyal olarak kabul edilebilir.
Artış	Azalış	Yükselişin desteklenmediğini gösterir.
Azalış	Artış	Düşüşlerin devamlılığı için sinyal olarak kabul edilebilir.
Azalış	Azalış	Düşüşlerin desteklenmediğini gösterir.

Sözleşme	Vade Ayı	Son Uzlaşma	Önceki Uzlaşma	Değişim %	Günün Düşüşü	Günün Yükseği	İşlem Adedi	İşlem Hacmi
PAY VADELİ SÖZLEŞMELERİNDE EN FAZLA İŞLEM GÖRENLER								
F_THYAO1018	31.10.2018	15.820	16.300	-3.00 %	15.700	16.510	54,266	87,645,653
F_GARAN1018	31.10.2018	7.400	7.510	-1.59 %	7.310	7.720	50,145	37,951,701
F_AKBNK1018	31.10.2018	7.130	7.160	-0.42 %	7.050	7.330	19,628	14,181,811
F_HALKB1018	31.10.2018	6.960	7.290	-4.79 %	6.920	7.380	17,106	12,251,328
F_PETKM1018	31.10.2018	5.470	5.480	-0.91 %	5.430	5.640	19,488	10,798,920

Pay vadeli sözleşmeleri, düşük teminatlarla yüksek tutarlı pozisyonlar almayı mümkün kılar.
Pay vadeli sözleşmeleri ile ilgili daha detaylı bilgi almak için Gedik Yatırım Viop Departmanı ile iletişime geçebilirsiniz.

Sözleşme Kodu	Vade Ayı	Uzlaşma Fiyatı	Önceki Uzlaşma Fiyatı	Değişim	Değişim Puan	Gün İçi Yüksek	Gün İçi Düşük	İşlem Miktarı	İşlem Hacim	Açık Pozisyon	Önceki Açık Pozisyon	Açık Pozisyon Değişimi	Vadeye Kalan Gün Sayısı
ENDEKS KONTRATLARI													
F_XU0300219	28.02.2019	128.800	130.900	-1.60 %	-2.10	131.400	128.500	95	1,237,883	490	480	10	128
F_XU0301018	31.10.2018	118.700	120.850	-1.78 %	-2.15	122.200	118.350	190,902	2,298,102,868	436,431	430,007	6,424	8
F_XU0301218	31.12.2018	123.625	125.800	-1.73 %	-2.18	126.975	123.375	6,591	82,578,290	15,303	13,024	2,279	69
DÖVİZ KONTRATLARI													
F_CNHTRY1018	31.10.2018	0.814	0.814	0.00 %	0.00	0.816	0.812	2	16,285	0	0	-1	8
F_CNHTRY1118	30.11.2018	0.810	0.810	0.00 %	0.00	0.810	0.810	1	8,100	10	10	0	38
F_EURTRY1018	31.10.2018	6.538	6.567	-0.44 %	-0.03	6.553	6.511	428	2,799,690	20,713	20,816	-103	8
F_EURTRY1118	30.11.2018	6.670	6.645	0.37 %	0.02	6.679	6.640	42	280,059	274	242	32	38
F_EURUSD1018	31.10.2018	1.149	1.150	-0.15 %	0.00	1.156	1.148	2,005	12,960,249	10,865	9,876	989	8
F_EURUSD1118	30.11.2018	1.156	1.152	0.30 %	0.00	1.157	1.151	21	136,207	260	270	-10	38
F_RUBTRY1018	31.10.2018	0.089	0.089	0.00 %	0.00	0.098	0.084	3	26,560	1	1	-1	8
F_RUBTRY1118	30.11.2018	0.085	0.085	0.00 %	0.00	0.085	0.085	1	8,500	0	0	0	38
F_USDTRY1018	31.10.2018	5.684	5.705	-0.36 %	-0.02	5.705	5.634	98,982	561,559,651	554,705	554,867	-162	8
F_USDTRY1118	30.11.2018	5.775	5.791	-0.28 %	-0.02	5.787	5.726	21,596	124,457,410	104,576	91,276	13,300	38
KIYMETLİ MADEN KONTRATLARI													
F_XAUTRYM1018	31.10.2018	223.530	224.980	-0.64 %	-1.45	224.750	222.700	132,568	29,622,722	191,237	239,313	-48,076	8
F_XAUTRYM1218	31.12.2018	233.250	235.090	-0.78 %	-1.84	234.450	232.550	23,899	5,576,306	85,268	83,026	2,242	69
F_XAUUSD1018	31.10.2018	1,222.700	1,227.950	-0.43 %	-5.25	1,228.950	1,221.300	6,119	42,053,509	17,141	17,910	-769	8
F_XAUUSD1218	31.12.2018	1,227.500	1,234.100	-0.53 %	-6.60	1,234.000	1,226.500	1,173	8,100,863	5,528	5,541	-13	69
PAY VADELİ													
F_AKBNK1018	31.10.2018	7.130	7.160	-0.42 %	-0.03	7.330	7.050	19,628	14,181,811	22,247	21,231	1,016	8
F_AKBNK1118	30.11.2018	7.260	7.300	-0.55 %	-0.04	7.470	7.240	1,139	840,417	1,826	1,842	-16	38
F_EREGL1018	31.10.2018	9.960	10.280	-3.11 %	-0.32	10.350	9.920	8,971	9,063,987	9,244	8,869	375	8
F_EREGL1118	30.11.2018	10.210	10.520	-2.95 %	-0.31	10.480	10.170	492	506,705	793	646	147	38
F_GARAN1018	31.10.2018	7.400	7.510	-1.46 %	-0.11	7.720	7.310	50,145	37,951,701	41,694	43,513	-1,819	8
F_GARAN1118	30.11.2018	7.540	7.710	-2.20 %	-0.17	7.860	7.480	1,530	1,178,493	6,300	6,078	222	38
F_HALKB1018	31.10.2018	6.960	7.290	-4.53 %	-0.33	7.380	6.920	17,106	12,251,328	22,261	18,756	3,505	8
F_HALKB1118	30.11.2018	7.100	7.390	-3.92 %	-0.29	7.570	7.070	933	681,336	1,549	1,179	370	38
F_ISCTR1018	31.10.2018	4.050	4.220	-4.03 %	-0.17	4.280	4.010	3,430	1,432,981	30,650	30,245	405	8
F_ISCTR1118	30.11.2018	4.190	4.340	-3.46 %	-0.15	4.380	4.160	334	142,749	1,598	1,528	70	38
F_KCHOL1018	31.10.2018	15.860	15.970	-0.69 %	-0.11	16.100	15.820	842	1,346,154	1,549	1,689	-140	8
F_KCHOL1118	30.11.2018	16.350	16.410	-0.37 %	-0.06	16.410	16.260	6	9,808	86	86	0	38
F_KRDMD1018	31.10.2018	3.540	3.740	-5.35 %	-0.20	3.780	3.470	23,792	8,569,553	25,754	26,415	-661	8
F_KRDMD1118	30.11.2018	3.620	3.840	-5.73 %	-0.22	3.850	3.550	1,014	371,570	1,754	1,152	602	38
F_PETKM1018	31.10.2018	5.470	5.480	-0.18 %	-0.01	5.640	5.430	19,488	10,798,920	11,304	13,707	-2,403	8
F_PETKM1118	30.11.2018	5.590	5.660	-1.24 %	-0.07	5.750	5.540	876	494,836	2,986	2,698	288	38
F_PGSUS1018	31.10.2018	21.720	22.300	-2.60 %	-0.58	22.950	21.600	640	1,426,513	1,335	1,396	-61	8
F_PGSUS1118	30.11.2018	22.280	22.910	-2.75 %	-0.63	22.760	22.140	34	76,299	83	83	0	38
F_SAHOL1018	31.10.2018	7.600	7.760	-2.06 %	-0.16	7.860	7.550	500	385,698	1,156	1,167	-11	8
F_SAHOL1118	30.11.2018	7.740	7.910	-2.15 %	-0.17	7.900	7.550	41	31,740	210	225	-15	38
F_SISE1018	31.10.2018	5.180	5.540	-6.50 %	-0.36	5.650	5.110	10,541	5,604,539	9,094	7,623	1,471	8
F_SISE1118	30.11.2018	5.270	5.680	-7.22 %	-0.41	5.740	5.220	844	457,272	762	266	496	38
F_TCELL1018	31.10.2018	10.880	11.090	-1.89 %	-0.21	11.330	10.810	3,781	4,176,416	3,597	3,046	551	8
F_TCELL1118	30.11.2018	11.170	11.210	-0.36 %	-0.04	11.410	11.060	40	44,866	93	79	14	38
F_THYAO1018	31.10.2018	15.820	16.300	-2.94 %	-0.48	16.510	15.700	54,266	87,645,653	27,384	32,199	-4,815	8
F_THYAO1118	30.11.2018	16.230	16.580	-2.11 %	-0.35	16.850	16.070	1,782	2,929,227	2,828	2,645	183	38
F_TOASO1018	31.10.2018	21.470	21.300	0.80 %	0.17	21.600	21.200	39	83,281	112	124	-12	8
F_TOASO1118	30.11.2018	22.030	22.030	0.00 %	0.00	22.030	22.030	1	2,203	15	15	0	38
F_TTKOM1018	31.10.2018	3.450	3.510	-1.71 %	-0.06	3.550	3.440	6,860	2,406,222	14,172	12,818	1,354	8
F_TTKOM1118	30.11.2018	3.530	3.610	-2.22 %	-0.08	3.630	3.520	234	83,847	604	433	171	38
F_TUPRS1018	31.10.2018	134.820	137.120	-1.68 %	-2.30	138.900	134.610	471	6,473,435	755	800	-45	8
F_TUPRS1118	30.11.2018	138.350	141.760	-2.41 %	-3.41	141.400	137.500	19	264,613	35	28	7	38
F_VAKBN1018	31.10.2018	3.650	3.810	-4.20 %	-0.16	3.870	3.610	9,464	3,574,030	43,841	45,457	-1,616	8
F_VAKBN1118	30.11.2018	3.740	3.920	-4.59 %	-0.18	3.930	3.740	490	188,236	747	886	-139	38
F_YKBNK1018	31.10.2018	1.700	1.750	-2.86 %	-0.05	1.760	1.700	6,727	1,164,407	111,200	110,955	245	8
F_YKBNK1118	30.11.2018	1.740	1.810	-3.87 %	-0.07	1.800	1.730	1,096	193,876	2,636	1,786	850	38

**Gedik Yatırım Menkul Değerler A.Ş. - Yatırım Danışmanlığı Birimi**

Ünvan : Gedik Yatırım Menkul Değerler A.Ş.

Adres : Cumhuriyet Mah. İlbahar Sok. No:1 A Blok 34876 Yakacık-Kartal/İstanbul/Türkiye

Tel :(0216) 453 0053

E-Posta : vadeli@gedik.com

***Gedik Yatırım VIOP Bülteni, Genel Yatırım Tavsiyesi Kapsamında Yatırım Danışmanlığı Birimi Tarafından Hazırlanmaktadır.**

YASAL UYARI

Burada yer alan bilgiler Gedik Yatırım tarafından bilgilendirme amacıyla hazırlanmıştır. Yatırım sinyal, bilgi, yorum ve tavsiyeleri yatırım danışmanlığı kapsamında değildir. Yatırım danışmanlığı hizmeti; aracı kurumlar, portföy yönetim şirketleri, mevduat kabul etmeyen bankalar ile müşteri arasında imzalanacak yatırım danışmanlığı sözleşmesi çerçevesinde sunulmaktadır. Burada yer alan sinyal, yorum ve tavsiyeler, herhangi bir yatırım aracının alım satım önerisi ya da getiri vaadi olarak yorumlanmamalıdır. Bu görüşler mali durumunuz ile risk ve getiri tercihlerinize uygun olmayabilir ve sadece burada yer alan bilgilere ve sinyallere dayanarak yatırım kararı verilmesi beklentilerinize uygun sonuçlar doğurmayabilir. Burada yer alan sinyaller, fiyatlar, veriler ve bilgilerin tam ve doğru olduğu garanti edilemez; içerik, haber verilmeksizin değiştirilebilir. Tüm sinyal ve veriler, Gedik Yatırım tarafından güvenilir olduğuna inanılan kaynaklardan alınmıştır. Bu sinyal ve kaynakların kullanılması nedeni ile ortaya çıkabilecek hatalardan ve zararlardan Gedik Yatırım sorumlu değildir.

Genel Müdürlük Cumhuriyet Mah. İlkbahar sok. No: 1 A Blok 34876 Yakacak / Kartal / İSTANBUL Tel: (0216) 453 00 00 (pbx) Faks: (0216) 377 11 36	Alanya Şekerhane Mah. 1100 Sok. No: 9 / 206 Alanya / ANTALYA Tel: (0242) 519 23 17 (pbx) Faks: (0242) 513 93 81
Adana-Seyhan Çınarlı Mah. Ziyapaşa Bulvarı No: 78 Güneş Ziyapaşa İş Merkezi Kat :5 No :504 Seyhan/ADANA Tel: (0322) 355 03 50 (pbx) Faks: (0322) 290 35 18	Ankara - Çankaya Simon Bolivar Cad. No: 8/6 Çankaya/ANKARA Tel: (0312) 438 27 00 (pbx) Faks: (0312) 438 27 47
Ankara - Kızılay Sümer Birinci Sok. No: 13/3 Demirtepe/ANKARA Tel: (0312) 232 09 49 (pbx) Faks: (0312) 231 46 27	Antalya Tahıl Pazarı Mah.404 Sok. Hafız Ahmet Bedestenli No: 5/29-30 ANTALYA Tel: (0242) 248 35 20 (pbx) Faks: (0242) 244 29 10
Antalya - Muratpaşa Yeniçün Mah. Mevlana Cad. No: 54 Özpınarlar Midtown Plaza 2 A Blok Kat:4 Ofis:23 Muratpaşa / ANTALYA Tel: (0242) 329 31 00 (pbx) Faks: (0242) 502 17 71	Aydın - Kuşadası Türkmen Mah. Hülya Koçyiğit Bulvarı Tümen Sokak Yalı Evleri A Blok Daire No:6 Kuşadası/AYDIN Tel: (0256) 618 44 77 (pbx) Faks: (0256) 618 44 91
Aydın - Nazilli Altıntaş Mah. İstasyon Bulvarı No:19 Kat:4 Daire:12 Nazilli / AYDIN Tel: (0256) 314 15 98 (pbx) Faks: (0256) 315 88 52	Bodrum Yokuşbaşı Mah. Kıbrıs Şehitleri Cad. No:19 Bodrum Tel: (0252) 316 32 70 (pbx) Faks: (0252) 316 92 70
Bursa Fethiye Mah. Sanayi Cad., Corner Plus İş Merkezi No:263 Kat:2 D:22/26 Nilüfer/BURSA Tel: (0224) 220 51 50 (pbx) Faks: (0224) 220 50 99	Bursa - Nilüfer Odonluk Mah. Liman Cad. No:7 Nilüfer / BURSA Tel: (0224) 275 35 50 (pbx) Faks: (0224) 451 79 66
Çorum - Merkez Yavruturna Mah. 1. Maliye Sok. No: 1 Kat: 4 D: 22 Çorum Tel: (0364) 211 11 45 (pbx) Faks: (0364) 201 05 63	Denizli - Merkez Saraylar Mah. İkinci Ticari Yol Sok. No: 32 Kat: 4 DENİZLİ Tel: (0258) 263 80 15 (pbx) Faks: (0258) 241 91 01
Düzce - Merkez Cedidiye Mah. Hafız Hasan Efendi Cad. No: 17/1 Merkez/DÜZCE Tel: (0380) 524 08 00 (pbx) Faks: (0380) 524 08 07	Edirne - Merkez Sabuni Mah. Banka Aralığı Sok. Kardeşler İş Merkezi No:10/19 Merkez/EDİRNE Tel: (0284) 212 25 30 (pbx) Faks: (0284) 213 37 78
Elazığ - Merkez Yeni Mah. Gazi Cd. No: 28/3 ELAZIĞ Tel: (0424) 233 28 01 (pbx) Faks: (0424) 233 27 35	Eskişehir - Merkez Sakarya Cad. Köprübaşı Şen Sok. Onur İşhanı No: 1 Kat: 4 ESKİŞEHİR Tel: (0222) 230 09 08 (pbx) Faks: (0222) 220 37 02
Gedik Private Bağdat Cad. Esen Apt. No: 351/5 Şaşkınbakkal/İSTANBUL Tel: (0216) 560 34 00 (pbx) Faks: (0216) 411 23 54	İstanbul - Ataşehir Barbaros Mah. İhlamur Bulvarı Sarıcaç Sok. Ağaoğlu My Prestige No:1 D: 12-13 Ataşehir/İSTANBUL Tel: (0216) 560 37 00 (pbx) Faks: (0216) 688 67 86
İstanbul - Bahçeşehir Tahtakale Mah. İspartakule Fırat 1 Cad. 143 Sk. No : 4/2 Bahçecity Ticaret Merkezi A Blok 1. Kat 21 Nolu Ofis Avcılar/ İstanbul Tel: (0212) 669 84 70 (pbx) Faks: (0212) 669 78 13	İstanbul - Bakırköy Cevizlik Mah. Muhasebeci Sok. Neşe Han No: 1 Kat:3 Bakırköy/İSTANBUL Tel: (0212) 660 85 25 (pbx) Faks: (0212) 570 03 03
İstanbul - Etiler Aytaç Cad. Metro İşhanı No: 10, D: 6, K: 2 Levent /Beşiktaş/İSTANBUL Tel: (0212) 270 41 00 (pbx) Faks: (0212) 270 61 10	İstanbul - Fenerbahçe Hacı Mehmet Sok. 24 E Dalyan Konut Sitesi D: 6 34726 Fenerbahçe/Kadıköy/İSTANBUL Tel: (0216) 360 59 60 (pbx) Faks: (0216) 368 66 10
İstanbul - Kapalıçarşı Kürkcüler Sk. No: 25 Eminönü/Kapalıçarşı/İSTANBUL Tel: (0212) 513 40 01 (pbx) Faks: (0212) 527 16 86	İstanbul - Levent Esentepe Mah. Büyükdere Cad. Levent Loft Residence A BLOK No: 201 K: 6 D: 106 Şişli/İSTANBUL Tel: (0212) 325 12 80 (pbx) Faks: (0212) 284 50 29
İstanbul - Maltepe Bağlarbaşı Mah. Bağdat Caddesi. Gedik İş Merkezi A Blok No: 414 Kat: 2 Daire: 22 İSTANBUL Tel: (0216) 399 00 42 (pbx) Faks: (0216) 399 18 17	İstanbul - Şişli Büyükdere Cad. APA GİZ Plaza N: 191 K:8 Levent/İSTANBUL Tel: (0212) 385 42 00 (pbx) Faks: (0212) 283 92 80
İstanbul - Tophane Necatibey Cad. Alipaşa Degirmen Sok. No: 24 34425 Tophane/Karaköy/ İSTANBUL Tel: (0212) 251 60 06 (pbx) Faks: (0212) 293 49 03	İstanbul - Ümraniye İnkılap Mah. Küçüksu Cad. Çeşminaz Sok. NO:2/7 Kat:3 Ümraniye Tel: (0216) 461 33 90 (pbx) Faks: (0216) 328 10 32
İzmir - Alsancak Cumhuriyet Bulvarı Arpacıoğlu Apt. No:139 Kat:3 Alsancak İZMİR Tel: (0232) 465 10 20 (pbx) Faks: (0232) 464 66 22	Kayseri Hunat MAH. Postalar Geçidi Sok. No:1 / 206 Tel: (0352) 221 36 29 (pbx) Faks: (0352) 221 48 27
Kocaeli - Gebze Hacı Halil Mah. Hükümet Cad. No: 95 Gebze/KOCAELİ Tel: (0262) 642 34 00 (pbx) Faks: (0262) 641 82 01	Konya - Selçuklu Beyazıt Mahallesi, Hüsnü Aşk Sok. Bezirci İş Merkezi Kat:4 D:403 Selçuklu / KONYA Tel: (0332) 238 59 60 (pbx) Faks: (0332) 238 59 75
Malatya - Battalgazi Büyük Hüseyin Bey Mah. Atatürk Cad. Anadolu İş Merkezi K: 3 No: 23 D: 9-10-11 Battalgazi / MALATYA Tel: (0422) 325 62 67 (pbx) Faks: (0422) 322 23 72	Manisa - Merkez Anafartalar Mah. Mustafa Kemal Paşa Cad. Kamil Menteş Apt. No: 34/1 MANİSA Tel: (0236) 239 42 98 (pbx) Faks: (0236) 239 43 02
Mersin - Akdeniz Mahmudiye Mah. Atatürk Cad. Adil Kanun İş Hanı Kat: 2 Akdeniz / MERSİN Tel: (0324) 238 18 18 (pbx) Faks: (0324) 231 22 52	Muğla - Fethiye Babataşı Mah. 774. Sok. No.2 Fethiye / Muğla Tel: (0252) 612 07 60 (pbx) Faks: (0252) 612 36 46
Sakarya - Adapazarı Tığcılar Mah. Yenicami Sok. Dış Kapı No:5 İç Kapı No: 201 Adapazarı- Sakarya Tel: (0264) 279 83 89 (pbx) Faks: (0264) 281 03 88	Samsun - İlkadım Kale Mah. Kaptanağa Sok. No: 18/41 Mecit Turan İş Merkezi İlkadım-Samsun Tel: (0362) 431 63 43 (pbx) Faks: (0362) 431 33 89
Trabzon - Ortahisar Kemer kaya Mah. K.Maraş Cad. Ticaret Mektep Sk. Ustaömeroğlu İş Merkezi No: 9/9 Ortahisar/TRABZON Tel: (0462) 326 09 97 (pbx) Faks: (0462) 326 38 67	Uşak - Merkez İsmetpaşa Cad. No: 63 K: 2 Mavi Plaza UŞAK Tel: (0276) 227 27 44 (pbx) Faks: (0276) 227 27 37
Zonguldak - Ereğli Müftü Mahallesi Süheyla Erel Sokak. No:2/1 Ay City İş Merkezi 7. Kat Ofis No:85 Karadeniz Ereğli / ZONGULDAK Tel: (0372) 329 10 00 (pbx) Faks: (0372) 316 66 30	