

Veri Alarmı

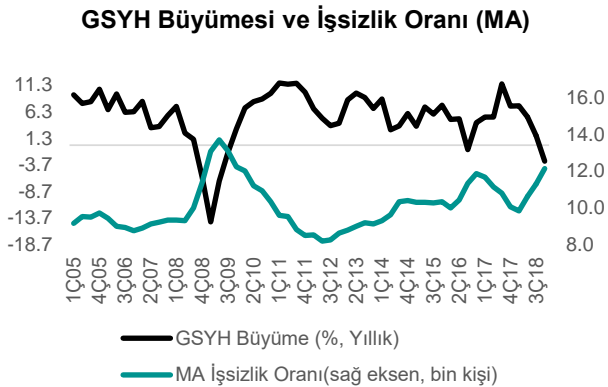
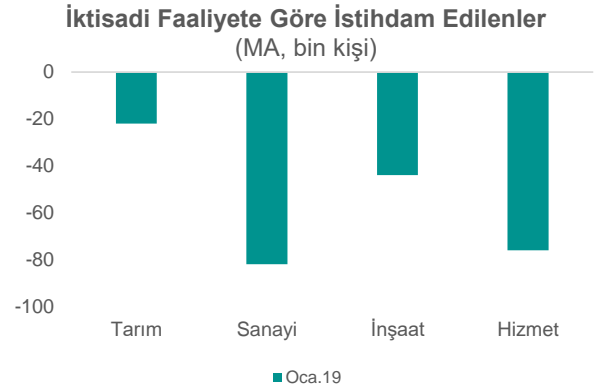
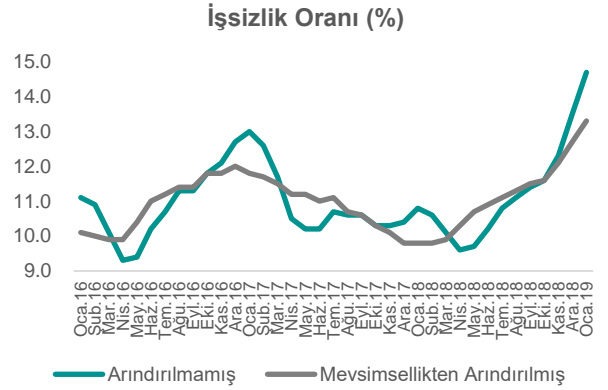
İşgücü İstatistikleri–Oca.19: İşsizlik 10 Yılın Zirvesinde

15 Nisan 2019

Arındırılmamış işsizlik oranı, son 10 yılın zirvesinde. Ocak ayında arındırılmamış işsizlik oranı aylık bazda 1.2 puanlık artışla, Mart 2009'dan bu yana görülen en yüksek seviye olan, %14,7'ye yükseldi (Aralık 2018: %13,5, Ocak 2018: %10,8). 12 aylık ortalama işsizlik oranı ocak ayında %11,3'e ulaştı (Aralık 2018: %11). Arındırılmamış katılım oranı %52,2'ye (Aralık 2018: %52,4, Ocak 2018: %52,1), istihdam oranı da %44,5'e geriledi (Aralık 2018: %45,4, Ocak 2018: %46,4). Mevsimsellikten arındırılmış işsizlik oranı da ocak ayında %13,3'e ulaştı (Aralık 2018: %12,7, Ocak 2018: %9,8). Böylelikle, mevsimsellikten arındırılmış seride üst üste 11. ayda yükseliş görüldü. Hatırlatmak gerekirse, MA işsizlik oranı Aralık 2016'da %12 seviyesine (Mart 2010 sonrası en yüksek seviye) ulaştıktan sonra, iktisadi faaliyette gözlenen güçlü seyir ve istihdam teşviklerinin etkisiyle Aralık 2017'de %9,8 seviyesine gerileyip Şubat 2018'e kadar bu seviyede yatay seyretmişti. Ocak dönemi işgücü istatistikleri 2018 yılının 49. ve 52. Haftaları ile 2019 yılının 1. ve 9. Haftalarını kapsayan aralık, ocak ve şubat aylarını yansıtmakta.

Ocakta, en yüksek istihdam kaybı sanayi sektöründe görüldü. Ocak 2019 döneminde MA işgücü 53 bin kişi azalışla 32,3 milyon kişiye ve MA istihdam 223 bin kişi azalışla 28 milyon kişiye gerilerken; MA işsiz sayısı 170 bin kişi artışla 4,3 milyon kişiye yükseldi. Böylelikle, MA işgücü katılım oranı 0,2 puan azalışla %52,9'a, MA istihdam oranı 0,4 puan azalışla %45,9'a gerilerken; MA işsizlik oranı 0,6 puan artışla %13,3'e yükseldi. Ayrıca, tarım dışı işsizlik oranı da 0,6 puan artışla %15,5'e ulaştı. İktisadi faaliyete göre MA istihdam görünümüne baktığımızda, aylık bazda tüm ana sektörlerde istihdam kaybı yaşandığını görmekteyiz. Tarım sektörü (toplam istihdamın %18'i) istihdamı aylık 22 bin kişi (son 12 aylık dönemdeki 9. düşüş) azalışla 5,2 milyon kişiye geriledi. Hizmet sektörü (toplam istihdamın %56'sı) istihdamı aylık 76 bin kişi azalışla 15,8 milyon TL kişi oldu. Sanayi sektörü (toplam istihdamın %19'u) istihdamı aylık 82 bin kişi azalışla 5,4 milyon kişiye geriledi. İnşaat sektörü (toplam istihdamın %6'sı) istihdamı aylık 44 bin kişi azalışla (son 12 aylık dönemdeki 12. düşüş) 1,7 milyon kişi oldu.

İşsizlikteki yükseliş eğilimi önümüzdeki aylarda yavaşlayabilir. Türkiye ekonomisi 4Ç18'de, 3Ç18'e göre %2,4, 4Ç17'ye göre ise %3 oranında daralırken; işsizlik oranı 3 aylık ortalamalara göre arındırılmamış seride 3Ç18'deki %11,1'den 4Ç18'de %12,5'e MA seride ise 3Ç18'deki %11,3'ten 4Ç18'de %12,1'e yükseldi. İktisadi faaliyetlerdeki mevcut yavaş seyir, dış talebe yönelik aşağı yönlü riskler ve sıkı finansal koşullara ek olarak; yılın ilk yarısındaki güçlü baz etkisi (büyüme rakamları 1Ç18'de +%7,4, 2Ç18'de +%5,3 seviyesindeydi) de büyüme rakamları açısından başlıca riskler olarak sıralanabilir. Bu gerekçelerle 1Y19 dönemindeki büyüme rakamlarının düşük, hatta negatif seviyelerde gerçekleşmesini hâlen güçlü bir olasılık olarak değerlendirmekteyiz. Diğer taraftan, öncü büyüme göstergelerinin tamamına yakınının yakın dönemde (önemli bölümü hâlen daralma bölgesinde kalmaya devam etmekle birlikte) dipten dönüş eğilimine girdiğini de not etmekte fayda var. Bu nedenle, çeyrek dönem bazında en zayıf büyüme rakamınının 4Ç18'de görülmüş olabileceğini düşünmekteyiz. Yine de kalıcı bir toparlanmanın başladığından emin olabilmek adına daha fazla veriye ihtiyaç duymaktayız. Tarihsel olarak, arındırılmamış işsizlik oranı yılın ikinci yarısı itibarıyla ve yılın ilk iki ayında yükseliş eğilimi gösterirken, yılın üçüncü ayından yedinci ayına kadar düşüş eğilimi göstermekte. Tüm bunları bu nedenlerle, hem mevsimsel faktörleri hem de öncü göstergelerden gelen görece toparlanma sinyallerini dikkate alarak, işsizlik oranında son aylarda gözlenen yukarı yönlü momentumun önümüzdeki aylarda yavaşlayacağını değerlendiriyor; 2019 yılı için %12,8 seviyesinde olan 12 aylık ortalama işsizlik oranı tahminimizi şimdilik değiştirmiyoruz.



Erol Gürçan
Ekonomist

egurcan@gedik.com
+90 (212) 385 42 38

GÖRSEL 1: Temel İşgücü Göstergeleri Özeti

	Arındırılmamış İş Gücü İstatistikleri				
	Oca.19	Ara.18	Oca.18	Aylık Değişim	Yıllık Değişim
(bin kişi)	(bin kişi)				
Nüfus (15 yaş üstü, bin kişi)	61,017	60,948	60,360	69	657
İş Gücü (bin kişi)	31,825	31,957	31,438	- 132	387
İstihdam (bin kişi)	27,157	27,655	28,029	- 498	- 872
İşsiz (bin kişi)	4,668	4,302	3,409	366	1,259
(yüzde)	(baz puan)				
İşsizlik Oranı	14.7%	13.5%	10.8%	1.21	3.82
Katılım Oranı	52.2%	52.4%	52.1%	- 0.28	0.07
İstihdam Oranı	44.5%	45.4%	46.4%	- 0.87	- 1.93
Tarım Dışı İşsizlik Oranı	16.9%	15.6%	12.8%	1.30	4.10
Genç İşsizlik Oranı (15 - 24 Yaş)	26.7%	24.5%	19.9%	2.20	6.80
Eğitimde ve istihdamda olmayanların oranı	25.5%	24.9%	23.1%	0.60	2.40
Kayıt Dışı Oranı	33.1%	33.4%	32.5%	- 0.30	0.60

	Mevsimsellikten Arındırılmış İş Gücü İstatistikleri				
	Oca.19	Ara.18	Oca.18	Aylık Değişim	Yıllık Değişim
(bin kişi)	(bin kişi)				
Nüfus (15 yaş üstü, bin kişi)	61,017	60,948	60,360	69	657
İş Gücü (bin kişi)	32,309	32,362	32,081	- 53	228
İstihdam (bin kişi)	28,014	28,237	28,935	- 223	- 921
İşsiz (bin kişi)	4,295	4,125	3,146	170	1,149
(yüzde)	(baz puan)				
İşsizlik Oranı	13.3%	12.7%	9.8%	0.55	3.49
Katılım Oranı	52.9%	53.1%	53.1%	- 0.20	- 0.25
İstihdam Oranı	45.9%	46.3%	47.9%	- 0.42	- 2.03
Tarım Dışı İşsizlik Oranı	15.5%	14.9%	11.7%	0.60	3.80
Genç İşsizlik Oranı (15 - 24 Yaş)	24.5%	23.2%	18.3%	1.30	6.20

Kaynak: TÜİK, Gedik Yatırım

**YASAL UYARI**

Burada yer alan bilgiler Gedik Yatırım Menkul Değerler A.Ş. tarafından genel bilgilendirme amacı ile hazırlanmıştır. Yatırım Danışmanlığı hizmeti; aracı kurumlar, portföy yönetim şirketleri, mevduat kabul etmeyen bankalar ile müşteri arasında imzalanacak Yatırım Danışmanlığı sözleşmesi çerçevesinde sunulmaktadır. Burada yer alan yorum ve tavsiyeler, yorum ve tavsiyede bulunanların kişisel görüşlerine dayanmaktadır. Herhangi bir yatırım aracının alım-satım önerisi ya da getiri vaadi olarak yorumlanmamalıdır. Bu görüşler mali durumunuz ile risk ve getiri tercihlerinize uygun olmayabilir. Bu nedenle, sadece burada yer alan bilgilere dayanarak yatırım kararı verilmesi beklentilerinize uygun sonuçlar doğurmayabilir. Burada yer alan fiyatlar, veriler ve bilgilerin tam ve doğru olduğu garanti edilemez; içerik, haber verilmeksizin değiştirilebilir. Tüm veriler, Gedik Yatırım Menkul Değerler A.Ş. tarafından güvenilir olduğuna inanılan kaynaklardan alınmıştır. Bu kaynakların kullanılması nedeni ile ortaya çıkabilecek hatalardan Gedik Yatırım Menkul Değerler A.Ş. sorumlu değildir.