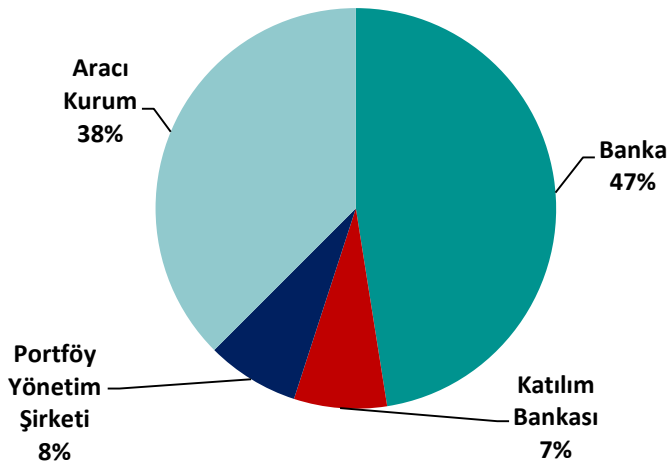


TEFAS Genel Değerlendirme

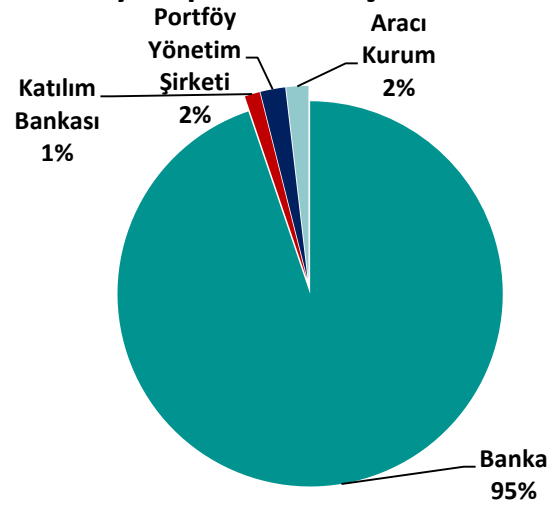
15.04.2019 - 19.04.2019 aralığında TEFAS'ta işlem yapan kurum sayısı 40 adet olarak gerçekleşmiştir. Bu dönemde TEFAS'ta gerçekleşen toplam işlem hacmi ise 119.521.484 TL olmuştur. TEFAS fonlarına ilişkin değerlendirmelerimizin devamı ve ilgili tablolar bültenimizin ilerleyen bölümlerinde yer almaktadır.

TEFAS'ta İşlem Yapan Kurum Sayısı ve Üye Tipi Bazında İşlem Hacmi Dağılımı

İşlem Yapan Kurum Sayısı



Üye Tipi Bazında İşlem Hacmi Dağılımı



TEFAS'ta Gerçekleşen İşlem Hacmi

Toplam İşlem Hacmi (TL)	Günlük Ortalama İşlem Hacmi (TL)	Net Takası Tutarı (TL)
119.521.484	119.521.484	38.658.641

TÜR BAZINDA

Fon Türü	İşlem Hacmi (TL)	Hacim Oranı (%)
Değişken Şemsiye Fonu	46.652.959	39,03
Para Piyasası Şemsiye Fonu	30.899.233	25,85
Borçlanma Araçları Şemsiye Fonu	15.351.609	12,84
Fon Sepeti Şemsiye Fonu	7.106.131	5,95
Katılım Şemsiye Fonu	6.981.797	5,84
Hisse Senedi Şemsiye Fonu	6.612.263	5,53
Kıymetli Madenler Şemsiye Fonu	5.709.024	4,78
Karma Şemsiye Fonu	208.468	0,17
Toplam	119.521.484	100

Kurum Ünvanı	İşlem Hacmi (TL)	Hacim Oranı (%)
AKBANK T.A.Ş.	35.913.409	30,05
BURGAN BANK A.Ş.	25.810.874	21,6
TÜRKİYE GARANTİ BANKASI A.Ş.	10.334.201	8,65
YAPI VE KREDİ BANKASI A.Ş.	9.794.790	8,2
ODEA BANK A.Ş.	5.523.624	4,62
ING BANK A.Ş.	5.016.131	4,2
TÜRKİYE İŞ BANKASI A.Ş.	4.902.670	4,1
HSBC BANK A.Ş.	4.436.071	3,71
T.C. ZİRAAT BANKASI A.Ş.	2.995.216	2,51
TÜRKİYE VAKIFLAR BANKASI T.A.O.	2.901.775	2,43
Diğer	11.892.723	9,95
Toplam	119.521.484	100

İşlem Hacminde İlk 10 Fon

FON BAZINDA İLK 10		
Fon Ünvanı	İşlem Hacmi (TL)	Hacim Oranı (%)
AK PORTFÖY DEĞİŞKEN FON	33.935.413	28,39
FİBA PORTFÖY PARA PİYASASI FONU	30.896.738	25,85
GARANTİ PORTFÖY BİRİNCİ DEĞİŞKEN FON	4.841.645	4,05
AK PORTFÖY ÖZEL SEKTÖR BORÇLANMA ARAÇLARI FONU	3.723.868	3,12
TEB PORTFÖY MUTLAK GETİRİ HEDEFLİ DEĞİŞKEN FON	2.567.215	2,15
YAPI KREDİ PORTFÖY EUROBOND (DOLAR) BORÇLANMA ARAÇ	2.511.266	2,1
HSBC PORTFÖY YABANCI BYF FON SEPETİ FONU	2.359.269	1,97
AK PORTFÖY YENİ TEKNOLOJİLER YABANCI HİSSE SENEDİ	2.182.420	1,83
AZİMUT PİYŞ YABANCI BYF FON SEPETİ FONU	2.016.130	1,69
YAPI KREDİ PORTFÖY ALTIN FONU	1.715.280	1,44
İlk 10 Fon Toplam	86.749.244	72,58
Toplam	119.521.484	100

TEFAS Fonları Genel Görünüm

TEFAS'ta işlem gören toplam 221 yatırım fonundan, 133 tanesi yükselirken; 88 tanesi düşüş kaydetti. Yatırım fonlarının portföy değeri ise 14.286 milyon TL oldu. Fonların portföy değeri bir önceki haftaya göre yüzde 3,75 yükseliş gösterdi. (Önceki hafta: 13.770 milyon TL) Yatırım fonlarındaki toplam yatırımcı sayısı ise 446.455 kişi olurken, yatırımcı sayısı bir önceki haftaya göre yüzde 1,46 oranında arttı. (Önceki hafta: 440.037 kişi) En çok yükselen ve en çok düşen ilk 10 fonun detaylarına aşağıda yer alan tablolardan ulaşılabilir.

EN ÇOK YÜKSELEN 10 FON										
Kod	Fon Adı	Haftalık Getiri (%)	Yıllık Getiri %	Portföy Değeri	Portföy Değeri Haftalık Değişim (%)	Yatırımcı Sayısı	Yatırımcı Sayısı Haftalık Değişim (%)	Doluluk Oranı (%)	Doluluk Oranı Haftalık Değişim (%)	Risk Değeri
AES	Ak Portföy Petrol Yab. BYF Fon Sepeti Fonu	4,82	28,08	14.698.293	21,96	920	5,87	1,73	14,86	6
TFF	TEB Portföy Yab. BYF Fon Sepeti Fonu	4,69	41,48	13.409.914	-10,40	360	4,96	1,18	-11,35	7
IPJ	İş Portföy Elektrikli Araç. Karma Fon	4,35	0,00	17.942.184	4,15	1.810	-1,25	15,93	-0,45	7
TGE	İş Portföy Emtia Yab. BYF Fon Sepeti Fonu	4,31	31,06	15.909.505	1,83	925	2,21	27,10	-0,86	6
TUA	TEB Portföy Altın Fonu	4,07	30,92	18.005.369	5,55	2.088	0,29	1,53	0,40	6
HBF	HSBC Portföy Altın Fonu	4,02	31,91	35.318.204	4,41	2.946	0,10	5,33	-1,25	6
DBA	Deniz Port. Altın Fonu	4,01	32,18	10.295.450	-0,68	7.712	-0,08	6,70	-4,60	6
ICA	ICBC Turkey Portföy Altın Fonu	3,98	54,16	10.895.652	4,68	473	0,64	4,48	0,65	6
YKT	Yapı Kredi Port. Altın Fonu	3,98	32,36	326.623.588	4,63	6.202	0,10	18,73	0,60	6
TCA	Ziraat Portföy Altın Katılım Fonu	3,97	31,92	50.817.756	49,89	3.221	29,25	2,79	44,13	6

EN ÇOK DÜŞEN 10 FON										
Kod	Fon Adı	Haftalık Getiri (%)	Yıllık Getiri %	Portföy Değeri	Portföy Değeri Haftalık Değişim (%)	Yatırımcı Sayısı	Yatırımcı Sayısı Haftalık Değişim (%)	Doluluk Oranı (%)	Doluluk Oranı Haftalık Değişim (%)	Risk Değeri
TTE	İş Portföy BIST Tkn. Ağır. Sın. End. His. Sen. Fonu	-5,03	-19,10	40.270.725	-5,66	1.500	-0,13	27,67	-0,61	6
ADP	Ak Portföy BIST Banka End. His. Sen. Fonu (HSYF)	-4,98	-18,98	22.109.829	-2,37	681	-0,58	1,24	2,79	7
TAU	İş Port. BİST Banka End. His. Sen. Fonu (HSYF)	-4,75	-18,27	10.824.728	-4,05	583	0,00	17,31	10,29	7
ASA	Fokus Portföy His. Sen. Fonu (HSYF)	-4,30	-12,91	991.668	-2,73	45	2,27	4,68	0,98	6
ECZ	Global Md Portföy Bir. His. Sen. Fonu (H.S.Y.F)	-3,40	-6,22	5.410.509	-3,15	172	0,00	1,05	-0,05	6
ALC	Ak Portföy BIST Temettü 25 End.His.S.F.(His.Sen.Y.)	-3,39	-7,22	10.173.872	-4,56	2.713	0,30	2,73	-3,50	6
DPT	Deniz Port. BIST Tem. 25 End. His. Sen. Fonu(HSYF)	-3,36	-8,44	733.464	-6,90	92	1,10	0,02	-1,17	6
HBU	HSBC Portföy BIST30 End. His. Sen. Fon (HSYF)	-3,19	-8,51	6.594.863	-3,61	509	-2,12	3,13	-6,70	6
KYA	Kare Portföy His. Sen. Fonu (HSYF)	-3,12	-18,15	5.885.193	-2,16	36	0,00	5,57	0,00	6
FPH	Fiba Portföy His. Sen. Fonu(HSYF)	-3,04	-2,42	2.836.116	-3,24	28	7,69	0,46	0,22	6

TEFAS'ta işlem gören fonları türlerine göre; Hisse Senedi Fonları, Borçlanma Araçları Fonları, Fon Sepeti Fonları, Kıymetli Maden Fonları, Para Piyasası Fonları, Karma ve Değişken Fonları ve Katılım Fonları olmak üzere 7 sınıfa ayırmak mümkündür. Fon türlerine ilişkin detaylar aşağıdaki sayfalarda yer almaktadır. Gedik Portföy Fonları **mavi** renk ile yurtdışı sermaye piyasası araçlarına yatırım yapan yabancı fonlar ile Eurobond fonları da **lacivert** renk ile gösterilmektedir.

TEFAS Hisse Senedi Fonları

TEFAS'ta işlem gören toplam 60 Hisse Senedi fonundan, 8 tanesi yükselirken; 52 tanesi düşüş kaydetti. Hisse Senedi fonlarının portföy değeri 2.454 milyon TL oldu. (Önceki hafta: 2.454 milyon TL) Toplam yatırımcı sayısı ise 53.270 kişi olarak gerçekleşti. (Önceki hafta: 50.557 kişi).

YÜKSELENLER										
Kod	Fon Adı	Haftalık Getiri (%)	Yıllık Getiri %	Portföy Değeri	Portföy Değeri Haftalık Değişim (%)	Yatırımcı Sayısı	Yatırımcı Sayısı Haftalık Değişim (%)	Doluluk Oranı (%)	Doluluk Oranı Haftalık Değişim (%)	Risk Değeri
TMG	İş Portföy Yab. His. Sen. Fonu	3,65	38,20	29.058.034	5,87	1.086	3,13	12,58	2,39	6
AFA	Ak Portföy Amerika Yab. His. Sen. Fonu	3,57	39,72	66.555.318	2,93	1.638	1,80	1,85	1,10	6
AOY	Ak Portföy Yab. His. Sen. Fonu	3,56	28,98	46.684.920	3,76	4.832	0,81	10,48	0,21	6
AFV	Ak Portföy Avrupa Yab. His. Sen. Fonu	3,51	20,19	56.374.450	3,75	638	0,31	2,30	0,27	6
AFT	Ak Portföy Yeni Tekn. Yab. His. Sen. Fonu	3,44	44,67	241.767.835	5,26	5.787	2,61	11,07	1,44	6
YAY	Yapı Kredi Port. Yab. Tek. Sek. His. Sen. Fonu	3,38	42,38	515.611.965	3,26	3.223	0,75	0,02	0,54	6
GBG	Gedik Portföy G-20 Ülkeleri Yab. His. Sen. Fonu	3,29	33,40	3.917.922	14,41	184	0,55	10,75	9,21	6
AFS	Ak Portföy Gelişen Ülke.Yab. His. Sen. Fonu	2,95	33,13	46.037.002	3,72	657	3,96	2,69	1,28	6

DÜŞENLER										
Kod	Fon Adı	Haftalık Getiri (%)	Yıllık Getiri %	Portföy Değeri	Portföy Değeri Haftalık Değişim (%)	Yatırımcı Sayısı	Yatırımcı Sayısı Haftalık Değişim (%)	Doluluk Oranı (%)	Doluluk Oranı Haftalık Değişim (%)	Risk Değeri
TTE	İş Portföy BIST Tkn. Ağır. Sın. End. His. Sen. Fonu	-5,03	-19,10	40.270.725	-5,66	1.500	-0,13	27,67	-0,61	6
ADP	Ak Portföy BIST Banka End. His. Sen. Fonu (HSYF)	-4,98	-18,98	22.109.829	-2,37	681	-0,58	1,24	2,79	7
TAU	İş Port. BIST Banka End. His. Sen. Fonu (HSYF)	-4,75	-18,27	10.824.728	-4,05	583	0,00	17,31	10,29	7
ASA	Fokus Portföy His. Sen. Fonu (HSYF)	-4,30	-12,91	991.668	-2,73	45	2,27	4,68	0,98	6
EC2	Global Md Portföy Bir. His. Sen. Fonu (H.S.Y.F)	-3,40	-6,22	5.410.509	-3,15	172	0,00	1,05	-0,05	6
ALC	Ak Portföy BIST Temettü 25 End.His.S.F.(His.Sen.Y.)	-3,39	-7,22	10.173.872	-4,56	2.713	0,30	2,73	-3,50	6
DPT	Deniz Port. BIST Tem. 25 End. His. Sen. Fonu(HSYF)	-3,36	-8,44	733.464	-6,90	92	1,10	0,02	-1,17	6
HBU	HSBC Portföy BIST30 End. His. Sen. Fon (HSYF)	-3,19	-8,51	6.594.863	-3,61	509	-2,12	3,13	-6,70	6
KYA	Kare Portföy His. Sen. Fonu (HSYF)	-3,12	-18,15	5.885.193	-2,16	36	0,00	5,57	0,00	6
FPH	Fiba Portföy His. Sen. Fonu(HSYF)	-3,04	-2,42	2.836.116	-3,24	28	7,69	0,46	0,22	6
IGH	ING Portföy Bir. His. Sen. Fonu (HSYF)	-2,96	-7,59	5.383.590	-8,66	427	-0,23	2,02	-10,58	6
TIE	İş Portföy BIST30 End. His. Sen. Fonu (HSYF)	-2,93	-7,73	20.859.934	-7,35	1.153	-0,86	8,07	-3,18	6
YDE	Yapı Kredi Port. BIST Temet. 25 End. His. Sen. Fonu	-2,93	-4,04	18.917.772	5,39	490	0,62	1,93	-0,20	6
GAE	Garanti Portföy BIST 30 End. His. Sen. Fonu (HSYF)	-2,89	-6,93	26.399.846	-6,13	2.844	0,14	11,10	0,75	6
YHS	Yapı Kredi Port. Bir. His. Sen. Fonu (HSYF)	-2,87	-9,44	37.930.688	-2,80	1.543	0,19	0,06	0,02	6
TZE	Ziraat Portföy BIST 30 End. His. Sen. Fonu (HSYF)	-2,85	-6,10	15.737.462	33,01	970	38,77	5,26	33,98	6
YEF	Yapı Kredi Port. BIST30 End. His. Sen. Fonu (HSYF)	-2,84	-9,00	15.095.612	-2,63	1.271	-0,24	0,49	0,22	6
AKU	Ak Portföy BIST 30 End. His. Sen. Fonu (HSYF)	-2,84	-6,01	30.318.242	-4,33	3.455	0,41	2,39	-0,06	6
TLH	Taaleri Portföy His. Sen. Fonu (HSYF)	-2,78	-22,14	2.866.705	7,30	45	0,00	2,18	0,00	6
TZD	Ziraat Portföy His. Sen. Fonu (HSYF)	-2,71	-6,96	6.833.094	152,38	2.922	290,12	0,92	160,34	6
IYD	İş Portföy Temettü Öde. Şir. His. Sen.Fonu (HSYF)	-2,71	-6,93	4.163.266	-1,09	290	1,75	0,28	-0,39	6
DZE	Deniz Port. BIST 100 End. His. Sen. Fonu (HSYF)	-2,61	-8,41	7.863.759	-1,48	446	0,68	4,02	1,93	6
TIZ	İş Portföy His. Sen. Fonu (HSYF)	-2,58	-13,21	26.600.692	-0,78	1.109	-0,18	5,23	0,00	6
TZK	Ziraat Portföy Tem. Öde. Şirk. His. Sen. Fon (HSYF)	-2,57	-4,51	1.600.905	-4,38	300	2,04	0,26	-2,83	6
AK3	Ak Portföy His. Sen. Fonu (HSYF)	-2,57	-6,12	18.662.157	-8,80	1.469	-1,87	0,05	-0,33	6
AYA	Ata Portföy Bir. His. Sen. Fonu (HSYF)	-2,55	-6,48	16.349.963	-2,30	279	0,00	2,68	0,46	6
ECH	Global Md Portföy İki. His. Sen. Fonu (H.S.Y.F)	-2,54	-5,06	208.727	-2,47	42	0,00	0,86	0,00	6
AHI	Atlas Portföy Bir. His. Sen. Fonu (HSYF)	-2,52	-4,28	10.479.637	-5,20	23	0,00	0,02	0,00	6
AAV	Ata Portföy İki. His. Sen. Fonu (HSYF)	-2,51	-5,10	69.654.078	-2,48	8	0,00	20,21	0,00	6
TYH	TEB Portföy His. Sen. Fonu (HSYF)	-2,41	-2,58	8.463.209	-47,06	535	-2,37	3,52	-49,91	6
DAH	Deniz Port. His. Sen. Fonu (HSYF)	-2,41	-14,85	1.317.711	-4,62	178	-0,56	3,70	0,13	6
OHB	Oyak Portföy Bir. His. Sen. Fonu (HSYF)	-2,37	-2,58	4.135.439	-1,69	34	3,03	0,28	-0,01	6
ICF	ICBC Turkey Portföy His. Sen. Fonu (HSYF)	-2,34	-6,83	8.354.005	-3,06	45	0,00	10,83	0,00	6
YAU	Yapı Kredi Port. BIST100 End. His. Sen. Fonu (HSYF)	-2,23	-1,62	63.964.236	-2,89	1.010	-0,88	0,04	-0,72	6
GHS	Garanti Portföy His. Sen. Fonu (HSYF)	-2,17	-3,38	17.167.650	-2,07	1.755	0,46	0,44	0,12	6
ST1	Strateji Portföy Bir. His. Sen. Fonu(HSYF)	-2,10	-1,80	20.439.842	-1,15	123	0,82	8,45	0,00	6
EID	Qinvest Portföy His. Senedi Fonu (HSYF)	-2,05	-1,02	369.535	-2,28	6	0,00	1,54	0,00	6
YAS	Yapı Kredi Port. Koç Hol. İşt. His.Sen. Fonu (HSYF)	-2,04	-10,54	547.798.406	-2,40	3.228	-0,15	1,28	-0,26	6
HVS	HSBC Portföy His. Sen. Fonu (HSYF)	-2,04	4,04	18.559.308	-1,17	333	-1,48	19,64	1,33	6
GL1	Azimet PYS Bir. His. Sen. Fonu (HSYF)	-1,96	18,67	47.650.412	-9,76	132	-1,49	8,47	-5,40	6
GAF	Gedik Portföy Bir. His. Sen. Fonu (HSYF)	-1,91	1,06	883.906	15,66	106	0,95	31,26	2,42	6
FYD	QNB Finans Portföy Bir. His. Sen. Fonu (HSYF)	-1,88	-3,81	13.323.460	3,18	512	1,19	0,00	-0,31	6
YDI	Yapı Kredi Port. İki. His. Sen. Fonu (HSYF)	-1,88	-8,82	6.239.341	-2,75	188	-2,08	0,67	-0,94	6
MAC	Marmara Cap. Por. Yön. His. Sen. Fonu (HSYF)	-1,77	-6,43	58.106.926	-1,80	26	0,00	30,67	0,00	6
TKF	Tacirler Portföy His. Sen. Fonu (HSYF)	-1,75	14,87	44.945.514	-1,19	149	1,36	21,40	0,49	5
ACK	İstanbul Portföy His. Sen. Fonu (HSYF)	-1,65	7,77	10.068.103	6,29	41	0,00	6,23	0,00	5
STH	Strateji Portföy İki. His. Sen. Fonu (HSYF)	-1,61	5,02	17.009.290	-0,83	100	0,00	3,87	-1,15	6
UPH	Ünlü Portföy His. Sen. Fonu (HSYF)	-1,59	0,00	1.693.050	-2,25	10	11,11	0,10	0,01	6
GMR	Gedik Portföy İki. His. Sen. Fonu (HSYF)	-1,29	-3,62	8.055.954	-1,12	74	0,00	43,15	0,00	6
GSP	Azimet PYS Kar Payı Öd. His. Sen. Fonu (HSYF)	-0,99	10,77	11.157.053	-0,39	192	-0,52	1,73	0,01	5
TI3	İş Portföy İş Bank. İşt. End. His. Sen. Fonu (HSYF)	-0,66	4,11	90.440.202	-0,66	968	-0,41	4,64	0,00	6
ACC	Actus Portföy His. Sen. Fonu	-0,36	9,28	6.287.125	-0,32	35	12,90	0,45	-0,05	6

TEFAS Borçlanma Araçları Fonları

TEFAS'ta işlem gören toplam 54 Borçlanma Araçları fonundan, 41 tanesi yükselirken; 13 tanesi düşüş kaydetti. Borçlanma Araçları fonlarının portföy değeri 4.180 milyon TL oldu. (Önceki hafta: 4.157 milyon TL) Toplam yatırımcı sayısı ise 101.104 kişi olarak gerçekleşti. (Önceki hafta: 100.735 kişi).

YÜKSELENLER

Kod	Fon Adı	Haftalık Getiri (%)	Yıllık Getiri %	Portföy Değeri	Portföy Değeri Haftalık Değişim (%)	Yatırımcı Sayısı	Yatırımcı Sayısı Haftalık Değişim (%)	Doluluk Oranı (%)	Doluluk Oranı Haftalık Değişim (%)	Risk Değeri
KUB	Kare Portföy Değişken (Döviz) Fon	3,60	43,43	24.945.351	5,21	298	2,41	9,70	1,69	5
TDG	İş Portföy Yab. Borç. Araç. Fonu	3,30	37,25	21.586.788	2,37	788	0,25	14,79	-0,26	5
ARE	İstanbul Portföy Yab. (G.OI.Piy.) Borç. Araç. Fonu	3,26	35,23	16.806.394	6,72	1.410	1,66	1,99	2,16	5
TLE	Taaleri Portföy Yab. Borç. Araç. Fonu	3,11	38,97	37.539.389	5,22	100	4,17	0,02	6,61	6
IPV	İş Portföy Euro. Borç. Araç. (Döviz) Fonu	1,75	36,67	100.321.664	1,83	795	-1,00	24,21	-0,20	5
TPL	TEB Portföy Euro. (Döviz) Borç. Araç. Fonu	0,89	34,25	7.937.922	7,12	155	1,31	1,02	5,91	5
FPE	Fiba Portföy Euro. Borç. Araç. (Döviz) Fon	0,78	30,41	17.440.717	0,93	49	4,26	0,63	-3,32	5
FUB	QNB Finans Portföy Euro. Borç. Araç. Fonu	0,74	34,17	23.246.713	-1,71	192	0,52	4,02	-0,87	5
GPA	Garanti Portföy Euro. Borç. Araç. (Döviz) Fonu	0,66	30,70	29.428.486	-0,98	678	-1,02	0,16	-1,56	5
ACO	Actus Portföy Borç. Araç. Fonu	0,62	17,23	1.894.264	0,51	21	5,00	0,14	0,34	3
IPT	Perform Port. Kısa Vad. Borç. Araç. Fonu	0,55	17,77	1.286.616	0,58	22	0,00	0,29	0,00	2
UPK	Ünlü Portföy Kısa Vad. Borç. Araç. Fonu	0,54	0,00	2.707.812	-0,62	7	0,00	0,25	-1,18	2
ECT	Global Md Portföy Orta Vad. Borç. Araç. Fonu	0,50	18,42	1.993.916	0,44	129	-1,53	2,15	-0,11	2
OKT	Oyak Portföy Bir. Borç. Araç. Fonu	0,48	23,04	57.603.306	14,20	449	6,40	53,98	13,62	2
AHU	Atlas Port. Bir. Özel Sek. Borç. Araç. Fonu	0,46	23,34	35.578.685	3,55	99	7,61	0,05	3,08	2
FIT	Fiba Portföy Borç. Araç. Fonu	0,45	19,99	17.354.269	-15,60	57	0,00	6,64	-16,00	2
FPK	Fiba Portföy Kısa Vad. Borç. Araç. Fonu	0,45	19,70	74.500.804	-6,04	1.032	-9,87	16,25	-6,50	2
TCB	Tacirler Portföy Kısa Vad. Borç. Araç. Fonu	0,44	23,49	6.125.135	1,89	628	0,48	0,82	1,41	3
IST	İstanbul Portföy Kısa Vad. Borç. Araç. Fonu	0,43	22,03	173.132.995	9,47	675	1,66	45,74	8,92	2
HOB	HSBC Portföy Özel Sek. Borç. Araç. Fonu	0,42	17,39	32.505.907	-2,99	317	-1,25	28,62	-3,47	2
GYK	Gedik Portföy Borç. Araç. Fonu	0,42	21,74	5.520.750	-0,57	63	0,00	17,89	-2,10	3
OSD	Osmanlı Portföy Özel Sek. Borç. Araç. Fonu	0,41	17,75	9.525.167	1,65	115	3,60	0,06	1,20	2
ZBT	Ziraat Portföy Özel Sek. Borç. Araç. Fonu	0,40	20,61	13.850.557	15,28	392	66,10	0,00	14,78	3
AUT	Ata Portföy Kısa Vad. Borç. Araç. Fonu	0,40	20,15	8.835.224	-0,63	38	0,00	0,27	-1,03	2
GBL	Azımut PYŞ Kısa Vad. Borç. Araç. Fonu	0,39	19,97	92.373.269	-3,87	1.102	1,10	84,81	-0,17	2
TZT	Ziraat Portföy Borç. Araç. Fonu	0,39	19,32	19.133.213	36,14	1.254	36,90	4,53	35,58	3
OSL	Osmanlı Portföy Kısa Vad. Borç. Araç. Fonu	0,39	19,64	14.067.017	-3,33	747	3,32	21,48	-0,53	2
TOT	TEB Portföy Özel Sek. Borç. Araç. Fonu	0,39	18,27	120.337.159	-0,38	1.225	-1,21	7,11	-0,78	2
YBS	Yapı Kredi Port. Özel Sek. Borç. Araç. Fonu	0,38	18,88	354.445.506	-0,02	3.890	0,31	16,70	-0,49	2
FYO	QNB Finans Portföy Özel Sek. Borç. Araç. Fonu	0,38	22,57	43.195.954	1,45	420	-0,71	5,15	1,14	3
GTF	Azımut PYŞ Bir. Borç. Araç. Fonu	0,37	18,79	101.222.569	0,40	287	-0,35	29,93	0,00	2
AYR	Ak Portföy Özel Sek. Borç. Araç. Fonu	0,36	20,48	513.967.919	2,06	13.062	-0,04	39,34	1,66	2
GA1	Garanti Portföy Borç. Araç. Fonu	0,35	17,18	21.634.555	-13,47	1.062	-1,03	0,53	-11,87	3
TBV	İş Portföy Özel Sek. Borç. Araç. Fonu	0,35	19,63	23.885.454	0,09	648	-0,31	1,99	-0,29	2
TPF	Tacirler Portföy Özel Sek. Borç. Araç. Fonu	0,35	17,13	11.879.050	0,65	115	3,60	1,32	0,35	6
DBZ	Deniz Port. Özel Sek. Borç. Araç. Fonu	0,33	17,31	126.278.009	-1,38	702	-1,40	3,93	-1,81	2
ZBK	Ziraat Portföy Orta Vad. Borç. Araç. Fonu	0,33	19,44	69.842.143	0,26	1.985	0,00	0,01	-0,10	3
AKE	Ak Portföy Eurobond (Amerikan Doları) Borç. Araç. F.	0,31	27,36	98.095.584	0,08	4.056	0,32	12,65	-0,33	5
KRC	Kare Portföy Bir. Borç. Araç. Fonu	0,31	17,22	27.889.433	-6,78	56	7,69	26,50	-0,43	3
YOT	Yapı Kredi Port. Orta Vad. Borç. Araç. Fonu	0,24	14,83	140.612.920	4,05	9.818	-0,10	0,05	-0,23	3
YBE	Yapı Kredi Port. Eur. (Dolar) Bor. Araç. Fonu	0,14	29,70	1.387.320.906	1,91	4.131	0,19	18,94	0,14	4

DÜŞENLER

Kod	Fon Adı	Haftalık Getiri (%)	Yıllık Getiri %	Portföy Değeri	Portföy Değeri Haftalık Değişim (%)	Yatırımcı Sayısı	Yatırımcı Sayısı Haftalık Değişim (%)	Doluluk Oranı (%)	Doluluk Oranı Haftalık Değişim (%)	Risk Değeri
DZT	Deniz Port. Uzun Vad. Borç. Araç. Fonu	-2,29	1,52	1.443.279	-10,99	298	-1,97	0,61	-8,99	4
HTT	HSBC Portföy Uzun Vad. Borç. Araç. Fonu	-1,64	-0,82	2.658.204	-10,19	284	-0,70	0,06	-8,59	5
TIF	İş Portföy Uzun Vad. Borç. Araç. Fonu	-1,38	2,16	14.423.940	-8,32	301	0,00	1,11	-0,14	4
AK2	Ak Portföy Uzun Vad. Borç. Araç. Fonu	-0,95	-1,90	39.684.909	-21,82	12.367	-0,24	0,02	-20,97	4
F13	QNB Finans Portföy Borç. Araç. Fonu	-0,62	8,23	18.875.812	-2,59	11.026	-0,09	1,45	-0,10	3
HST	HSBC Portföy Orta Vad. Borç. Araç. Fonu	-0,57	6,85	9.684.557	-0,06	3.974	-0,23	0,21	0,51	3
DBB	Deniz Port. Orta Vad. Borç. Araç. Fonu	-0,50	7,46	2.288.499	1,37	119	0,85	0,21	1,91	4
TBT	TEB Portföy Borç. Araç. Fonu	-0,24	7,34	19.365.550	-0,24	631	-0,79	0,79	-0,06	3
TI6	İş Portföy Orta Vad. Borç. Araç. Fonu	-0,22	11,08	129.365.936	-14,79	5.339	-0,15	1,35	-0,72	3
DBH	Deniz Port. Euro. (Döviz) Borç. Araç. Fonu	-0,15	24,11	13.523.049	-2,07	193	-1,53	1,10	-0,36	5
APT	Ak Portföy Orta Vad. Borç. Araç. Fonu	-0,10	13,96	33.691.796	-0,30	12.840	-0,24	4,42	-0,23	3
STT	Strateji Portföy Borç. Araç. Fonu	-0,09	16,55	1.305.126	-5,83	25	0,00	7,92	-5,77	3
IGT	ING Portföy Bir. Borç. Araç. Fonu	-0,03	12,02	5.946.097	-0,06	638	-0,31	0,46	-0,06	3

TEFAS Fon Sepeti Fonları

TEFAS'ta işlem gören toplam 15 Fon Sepeti fonundan, 15 tanesi yükselirken; 0 tanesi düşüş kaydetti. Fon Sepeti fonlarının portföy değeri 1.679 milyon TL oldu. (Önceki hafta: 1.673 milyon TL) Toplam yatırımcı sayısı ise 13.898 kişi olarak gerçekleşti. (Önceki hafta: 13.825 kişi).

YÜKSELENLER										
Kod	Fon Adı	Haftalık Getiri (%)	Yıllık Getiri %	Portföy Değeri	Portföy Değeri Haftalık Değişim (%)	Yatırımcı Sayısı	Yatırımcı Sayısı Haftalık Değişim (%)	Doluluk Oranı (%)	Doluluk Oranı Haftalık Değişim (%)	Risk Değeri
AES	Ak Portföy Petrol Yab. BYF Fon Sepeti Fonu	4,82	28,08	14.698.293	21,96	920	5,87	1,73	14,86	6
TFF	TEB Portföy Yab. BYF Fon Sepeti Fonu	4,69	41,48	13.409.914	-10,40	360	4,96	1,18	-11,35	6
TGE	İş Portföy Emtia Yab. BYF Fon Sepeti Fonu	4,31	31,06	15.909.505	1,83	925	2,21	27,10	-0,86	6
HOY	HSBC Portföy Yab. BYF Fon Sepeti Fonu	3,34	35,92	251.912.334	2,27	1.571	1,03	41,60	1,28	5
GBC	Azımut PYS Yab. BYF Fon Sepeti Fonu	3,24	29,44	62.650.198	-2,38	179	-17,51	13,39	-7,50	6
YTD	Yapı Kredi Port. Yab. Fon Sepeti Fonu	3,20	38,81	27.000.593	0,97	502	0,60	0,99	-0,51	6
GUH	Garanti Portföy Yab.(Glş. Olan Ülk.) His. BYF F.S.F	3,02	25,96	24.951.840	2,98	1.540	3,15	2,02	0,31	6
ARM	Ak Portföy İki. Fon Sepeti Fonu	0,88	18,02	171.267.439	-2,64	1.683	-0,77	21,90	-1,09	3
ODV	Ak Portföy Üçüncü Fon Sepeti Fonu	0,86	16,25	31.997.634	-1,57	225	0,00	10,96	-1,40	3
ARL	Ak Portföy Bir. Fon Sepeti Fonu	0,72	18,24	130.344.605	-0,61	2.693	-0,66	16,55	-0,71	3
YAC	Yapı Kredi Port. İki. Fon Sep. Fonu	0,64	21,65	253.647.595	1,14	654	-0,46	0,41	0,28	3
DSP	Deniz Port. Bir. Fon Sepeti Fonu	0,57	13,25	154.690	1,91	54	-1,82	0,06	1,37	3
YAN	Yapı Kredi Port. Bir. Fon Sepeti Fonu	0,42	21,94	673.079.612	0,34	2.180	-0,46	0,94	-0,15	3
ZPC	Ziraat Portföy Fon Sepeti Fonu	0,35	21,80	2.786.886	2,52	388	1,04	0,03	0,87	3
TPC	TEB Portföy Bir. Fon Sep. Fonu	0,21	0,00	4.827.637	0,05	24	-7,69	0,84	-0,14	2

TEFAS Kıymetli Madenler Fonları

TEFAS'ta işlem gören toplam 10 Kıymetli Madenler fonundan, 10 tanesi yükselirken; 0 tanesi düşüş kaydetti. Kıymetli Madenler fonlarının portföy değeri 797 milyon TL oldu. (Önceki hafta: 762 milyon TL) Toplam yatırımcı sayısı ise 38.767 kişi olarak gerçekleşti. (Önceki hafta: 38.676 kişi).

YÜKSELENLER										
Kod	Fon Adı	Haftalık Getiri (%)	Yıllık Getiri %	Portföy Değeri	Portföy Değeri Haftalık Değişim (%)	Yatırımcı Sayısı	Yatırımcı Sayısı Haftalık Değişim (%)	Doluluk Oranı (%)	Doluluk Oranı Haftalık Değişim (%)	Risk Değeri
TUA	TEB Portföy Altın Fonu	4,07	30,92	18.005.369	5,55	2.088	0,29	1,53	0,40	6
HBF	HSBC Portföy Altın Fonu	4,02	31,91	35.318.204	4,41	2.946	0,10	5,33	-1,25	6
DBA	Deniz Port. Altın Fonu	4,01	32,18	10.295.450	-0,68	7.712	-0,08	6,70	-4,60	6
ICA	ICBC Turkey Portföy Altın Fonu	3,98	54,16	10.895.652	4,68	473	0,64	4,48	0,65	6
YKT	Yapı Kredi Port. Altın Fonu	3,98	32,36	326.623.588	4,63	6.202	0,10	18,73	0,60	6
AFO	Ak Portföy Altın Fonu	3,94	31,98	165.274.421	3,99	7.951	0,24	14,80	-0,70	6
GTA	Garanti Portföy Altın Fonu	3,92	31,05	126.698.772	5,45	7.003	0,30	9,25	1,44	6
FIB	Fiba Portföy Altın Fonu	3,88	31,83	6.429.755	5,50	593	0,85	1,55	1,54	6
IGA	ING Portföy Altın Fonu	3,87	30,75	14.379.724	6,48	550	2,61	1,78	2,49	6
TTA	İş Portföy Altın Fonu	3,82	31,37	82.891.509	4,94	3.249	0,62	10,19	1,05	6

TEFAS Para Piyasası Fonları

TEFAS'ta işlem gören toplam 3 Para Piyasası fonundan, 3 tanesi yükselirken; 0 tanesi düşüş kaydetti. Para Piyasası fonlarının portföy değeri 1.277 milyon TL oldu. (Önceki hafta: 1.177 milyon TL) Toplam yatırımcı sayısı ise 7.496 kişi olarak gerçekleşti. (Önceki hafta: 7.262 kişi).

YÜKSELENLER										
Kod	Fon Adı	Haftalık Getiri (%)	Yıllık Getiri %	Portföy Değeri	Portföy Değeri Haftalık Değişim (%)	Yatırımcı Sayısı	Yatırımcı Sayısı Haftalık Değişim (%)	Doluluk Oranı (%)	Doluluk Oranı Haftalık Değişim (%)	Risk Değeri
FIL	Fiba Portföy Para Piyasası Fonu	0,40	21,89	1.195.477.622	8,42	4.548	4,77	48,72	7,99	2
EIL	Qinvest Portföy Para Piyasası Fonu	0,38	20,82	3.751.797	3,73	256	1,19	10,46	3,30	2
AAL	Ata Portföy Para Piyasası Fonu	0,37	20,27	77.298.078	9,29	2.692	0,90	15,22	8,92	2

TEFAS Karma ve Değişken Fonlar

TEFAS'ta işlem gören toplam 54 Karma ve Değişken Fondan, 34 tanesi yükselirken; 20 tanesi düşüş kaydetti. Karma ve Değişken fonların portföy değeri 2.501 milyon TL oldu. (Önceki hafta: 2.304 milyon TL) Toplam yatırımcı sayısı ise 216.885 kişi olarak gerçekleşti. (Önceki hafta: 215.886 kişi).

YÜKSELENLER

Kod	Fon Adı	Haftalık Getiri (%)	Yıllık Getiri %	Portföy Değeri	Portföy Değeri Haftalık Değişim (%)	Yatırımcı Sayısı	Yatırımcı Sayısı Haftalık Değişim (%)	Doluluk Oranı (%)	Doluluk Oranı Haftalık Değişim (%)	Risk Değeri
IPJ	İş Portföy Elektrikli Araç. Karma Fon	4,35	0,00	17.942.184	4,15	1.810	-1,25	15,93	-0,45	7
MAD	Meksa Portföy Bir. Değ. Fon	0,87	22,18	2.148.739	10,52	43	2,38	10,98	0,13	4
DBP	Deniz Port. Bir. Değ. Fon	0,84	17,95	18.033.640	0,69	160	-3,61	10,40	-0,17	3
EIC	Qinvest Portföy İki. Değ. Fonu	0,56	26,48	6.777.728	2,26	39	2,63	4,25	1,81	4
KRF	Kare Portföy Bir. Değ. Fon	0,55	17,09	36.804.382	0,55	22	-12,00	12,21	-0,03	3
TE3	TEB Portföy Mutlak Getiri Hedefli Değ. Fon	0,53	16,19	125.710.882	-3,36	840	-0,83	0,57	-4,37	4
GPI	Garanti Portföy İki. Değ. Fon	0,51	17,67	188.023.070	-1,66	2.287	-0,95	1,12	-1,37	3
TGA	Garanti Portföy Dörd. Değ. Fon	0,51	21,50	11.840.411	-2,06	852	-1,27	4,43	-2,66	3
HPO	HSBC Portföy Çoklu Varlık Bir. Değ. Fon	0,50	16,66	319.546.441	-1,70	2.922	-1,65	35,53	-1,91	2
TI7	İş Portföy İki. Değ. Fon	0,47	18,97	7.300.715	1,86	780	1,30	0,62	1,35	4
GAH	Garanti Portföy Mutlak Getiri Hedefli Değ. Fon	0,46	19,08	18.086.778	12,78	217	14,21	0,15	11,79	2
FNO	QNB Finans Portföy Bir. Değ. Fon	0,44	15,26	14.093.983	15,70	631	0,48	5,09	0,15	4
ADE	Ak Portföy Değ. Fon	0,43	18,99	229.631.859	294,15	31.182	0,69	7,57	292,26	2
ACY	Actus Portföy 2019 Yatırım Dön. Değ. Fon	0,43	19,43	16.345.498	0,39	7	0,00	1,14	0,00	2
GPG	Gedik Portföy Bir. Değ. Fon	0,42	0,00	12.238.722	9,84	253	7,20	4,31	10,60	3
TI4	İş Portföy Bir. Değ. Fon	0,41	20,66	55.531.178	1,50	1.981	0,25	0,79	1,10	3
GPB	Garanti Portföy Bir. Değ. Fon	0,41	16,62	691.780.179	1,46	24.002	-0,37	2,80	0,94	2
IPB	İstanbul Portföy Bir. Değ. Fon	0,40	21,25	12.765.139	3,42	69	4,55	5,02	3,00	2
SUB	Ünlü Portföy İki. Değ. Fon	0,39	2,31	6.246.358	0,13	201	-0,50	14,52	-0,29	5
SUA	Ünlü Portföy Bir. Değ. Fon	0,39	22,24	8.776.920	8,55	103	4,04	11,77	7,29	4
MBL	Meksa Portföy İki. Değ. Fon	0,37	0,16	787.464	-0,57	14	0,00	1,94	0,00	4
HPD	HSBC Portföy Çoklu Varlık İki. Değ. Fon	0,37	14,88	92.856.247	0,04	1.755	-0,34	8,35	-0,42	3
IDY	ING Portföy İki. Değ. Fon	0,36	22,78	52.409.999	17,18	732	5,78	7,71	16,71	3
EIB	Qinvest Portföy Değ. Fon	0,35	23,39	1.845.293	3,96	10	0,00	3,86	2,79	4
SUC	Ünlü Portföy Üç. Değ. Fon	0,32	20,79	3.570.349	0,43	26	-3,70	2,17	-0,15	2
INH	Garanti Portföy Ing Bank Özel Ban. ve Plt.Değ.Öz.F.	0,30	22,12	82.814.755	1,39	463	0,87	0,66	0,51	3
OBP	Oyak Portföy İki. Değ. Fon	0,28	11,80	1.119.619	0,60	40	0,00	1,06	0,00	3
FCV	Fiba Portföy Çoklu Varlık Bir. Değ. Fon	0,26	20,77	3.278.551	-0,53	23	-4,17	4,85	-0,81	2
HOA	HSBC Portföy Çoklu Varlık Üç. Değ. Fon	0,19	11,60	12.820.713	1,50	268	-0,37	3,79	1,33	4
GAK	Gedik Portföy Karma Fon	0,13	17,22	1.552.931	11,67	104	-1,89	9,53	-1,66	4
AAK	Ata Portföy Çoklu Varlık Değ. Fonu	0,13	20,85	17.389.006	5,59	271	0,37	0,87	2,68	5
ICD	ICBC Turkey Portföy Bir. Değ. Fon	0,09	14,99	7.132.046	0,38	29	3,57	46,46	0,44	3
IBB	İş Portföy Üç. Değ. Fon	0,07	0,00	4.021.554	6,35	127	4,96	66,35	6,36	3
AED	Ata Portföy Bir. Değ. Fon	0,03	-69,62	1.187.540	0,15	296	0,00	1,45	0,00	7

DÜŞENLER


Kod	Fon Adı	Haftalık Getiri (%)	Yıllık Getiri %	Portföy Değeri	Portföy Değeri Haftalık Değişim (%)	Yatırımcı Sayısı	Yatırımcı Sayısı Haftalık Değişim (%)	Doluluk Oranı (%)	Doluluk Oranı Haftalık Değişim (%)	Risk Değeri
AN1	Fokus Portföy Bir. Değ. Fon	-2,05	16,50	1.876.374	-5,59	51	0,00	0,23	0,00	4
TCB	Tacirler Portföy Değ. Fon	-1,90	11,63	11.649.848	-4,26	71	2,90	2,37	0,11	4
DZA	Deniz Port. Dördüncü Değ. Fon	-1,48	-8,80	698.700	1,47	144	1,41	0,25	2,75	5
IGD	ING Portföy Bir. Değ. Fon	-1,10	9,55	2.208.954	-0,28	101	3,06	0,71	0,34	4
ACD	İstanbul Portföy İki. Değ. Fon	-1,08	0,78	12.009.888	-1,68	22	0,00	16,48	-0,01	5
DZF	Deniz Port. Üç. Değ. Fon	-0,90	8,39	3.864.673	-0,60	101	3,06	2,20	0,37	5
ICC	ICBC Turkey Portföy İki. Değ. Fon	-0,83	4,02	2.434.609	-1,17	49	4,26	0,26	0,20	4
FID	Fiba Portföy Çoklu Varlık İki. Değ. Fon	-0,65	10,77	10.150.598	-1,49	145	0,00	0,59	0,00	4
ZBD	Ziraat Portföy İki. Değ. Fon	-0,62	13,14	13.301.858	123,36	1.410	184,27	0,00	124,39	3
YAK	Yapı Kredi Port. Karma Fon	-0,58	-1,18	66.224.451	2,93	136.476	-0,02	0,16	-1,79	5
GMA	Azımut PYS Çoklu Varlık Değ. Fon	-0,53	18,46	130.490.139	-0,55	271	-1,09	24,74	0,92	4
YOD	Yapı Kredi Port. İki. Değ. Fon	-0,42	4,03	63.782.339	6,66	3.077	-0,26	7,45	-0,75	4
OKD	Oyak Portföy Bir. Değ. Fon	-0,37	8,53	1.576.231	0,10	85	0,00	3,83	0,66	6
EBD	Global Md Portföy İki. Değ. Fonu	-0,31	11,28	3.065.030	-0,27	120	0,00	16,14	0,00	3
ECA	Global Md Portföy Bir. Değ. Fonu	-0,27	6,71	1.084.279	0,07	46	2,22	2,03	0,00	4
YSU	Yapı Kredi Port. Üç. Değ. Fon	-0,12	14,62	10.976.968	-0,47	406	-0,73	1,30	-6,96	3
HSA	HSBC Portföy Değ. Fon	-0,09	14,73	25.334.533	-8,16	388	-1,02	3,14	-3,99	4
IYB	Taaleri Portföy Değ. Fon	-0,07	8,97	3.378.967	-0,08	52	0,00	0,04	0,00	3
GPU	Garanti Portföy Üç. Değ. Fon	-0,02	16,92	51.643.483	0,81	1.295	0,08	0,29	0,23	4
TPV	Taaleri Portföy İki. Değ. Fon	0,00	11,36	2.411.154	-1,95	16	0,00	3,19	0,71	6

TEFAS Katılım Fonları

TEFAS'ta işlem gören toplam 25 Katılım fonundan, 22 tanesi yükselirken; 3 tanesi düşüş kaydetti. Katılım fonlarının portföy değeri 1.399 milyon TL oldu. (Önceki hafta: 1.243 milyon TL) Toplam yatırımcı sayısı ise 15.035 kişi olarak gerçekleşti. (Önceki hafta: 13.096 kişi).

YÜKSELENLER										
Kod	Fon Adı	Haftalık Getiri (%)	Yıllık Getiri %	Portföy Değeri	Portföy Değeri Haftalık Değişim (%)	Yatırımcı Sayısı	Yatırımcı Sayısı Haftalık Değişim (%)	Doluluk Oranı (%)	Doluluk Oranı Haftalık Değişim (%)	Risk Değeri
TCA	Ziraat Portföy Altın Katılım Fonu	3,97	31,92	50.817.756	49,89	3.221	29,25	2,79	44,13	6
RBA	Albaraka Portföy Altın Katılım Fonu	3,62	0,00	1.623.136	3,68	30	0,00	0,16	0,18	6
KZL	KT Portföy Kızılay'a Destek Altın Katılım Fonu	3,47	0,00	6.003.117	12,58	135	28,57	0,57	8,38	6
KIS	Qinvest Portföy Kira Sert. Katılım (Döviz) Fonu	3,26	41,99	26.905.525	3,02	137	1,48	13,33	0,41	6
TPZ	TEB Portföy Kira Sert. (Döviz) Katılım Fonu	3,02	44,24	14.438.140	3,07	67	0,00	1,52	0,20	6
ZPF	Ziraat Portföy Katılım Fonu (Döviz)	2,96	40,86	14.828.056	0,24	590	0,68	0,12	-1,48	6
RBK	Albaraka Portföy Katılım Fonu	2,40	0,00	871.546	13,93	22	-12,00	0,09	11,90	4
KTN	KT Portföy Kira Sert. Katılım Fonu	0,68	19,36	61.068.474	-0,97	772	0,52	4,18	-1,66	2
YFV	Yapı Kredi Port. Kira Sert. Katılım Fonu	0,65	17,98	11.189.624	-0,37	599	0,34	1,45	-0,96	2
IAT	İş Portföy Kira Sert. Katılım Fonu	0,44	19,58	13.673.146	5,54	555	-0,89	2,86	5,80	2
MPK	Mükafat Portföy Kira Sert. Katılım Fonu	0,38	21,40	8.148.011	-1,10	407	0,74	0,61	-2,26	2
MPF	Mükafat Port. Kısa Vad. Kira Sert. Katılım Fonu	0,36	19,67	13.297.338	10,77	167	0,60	0,97	10,81	2
KTV	KT Port. Kısa Vad. Kira Sert. Katılım Fonu	0,36	18,78	931.003.844	13,31	2.443	4,71	73,00	12,88	2
EKF	Qinvest Portföy Kira Sert. Katılım Fonu	0,34	19,66	40.208.522	-2,50	100	1,01	26,43	-6,17	2
DPK	Deniz Portföy Kira Sert. Katılım Fonu	0,33	18,04	8.968.922	1,06	175	-1,69	1,67	-0,23	2
ZPG	Ziraat Portföy Kira Sert. (Sukuk) Katılım Fonu	0,32	22,41	155.265.937	23,48	2.819	61,09	1,67	23,06	2
RBT	Albaraka Portföy Kira Sert. Katılım Fonu	0,31	0,00	874.113	1,61	37	0,00	0,08	0,83	2
TZF	Ziraat Portföy Katılım Fonu	0,30	19,19	7.420.601	0,69	620	-2,05	7,73	0,36	4
GPF	Garanti Portföy Bir. Katılım Fonu	0,28	16,11	3.548.414	1,74	187	2,19	0,03	2,72	3
GLS	Azımut PYS Kira Sert. (Sukuk) Katılım Fonu	0,22	22,09	889.452	13,74	142	0,71	0,15	9,98	4
AIS	Ak Portföy Kira Sert. Katılım Fonu	0,14	19,36	16.075.328	-4,01	1.054	-0,38	4,72	-4,72	2
KTM	KT Portföy Bir. Katılım Fonu	0,08	15,35	5.502.121	-15,26	434	0,70	0,37	-9,33	4

DÜŞENLER										
Kod	Fon Adı	Haftalık Getiri (%)	Yıllık Getiri %	Portföy Değeri	Portföy Değeri Haftalık Değişim (%)	Yatırımcı Sayısı	Yatırımcı Sayısı Haftalık Değişim (%)	Doluluk Oranı (%)	Doluluk Oranı Haftalık Değişim (%)	Risk Değeri
RBH	Albaraka Portföy Katılım His. Sen. Fonu	-1,76	0,00	973.229	-1,06	17	6,25	0,10	0,02	6
MPS	Mükafat Portföy Katılım His. Sen. Fonu (HSYF)	-1,71	-11,64	1.106.461	-5,26	96	0,00	0,11	-3,51	5
ZPE	Ziraat Portföy Katılım End. His. Sen. Fonu (HSYF)	-1,70	-3,38	4.155.630	-9,92	209	1,46	0,06	-7,22	6

**Gedik Yatırım Menkul Değerler A.Ş. - Yatırım Danışmanlığı Birimi****E-Posta :** gyd@gedik.com**Adres :** Esentepe Mahallesi Ecza Sokak N: 6 Safer İş Merkezi K:2 Şişli/İstanbul**Tel :**(0216) 453 0053**Yatırım Danışmanlığı Birimi**

Üzeyir DOĞAN	Yatırım Danışmanlığı Müdürü	uzeyirdogan@gedik.com
Beste Naz SÜLLÜ	Yatırım Danışmanlığı Müdür Yrd.	bestenaz.sullu@gedik.com
Mert ALTIOK	Yatırım Danışmanı	mert.altiok@gedik.com
Elif KAYA	Yatırım Danışmanlığı Uzman Yardımcısı	ekaya@gedik.com
Onurcan BAL	Yatırım Danışmanlığı Uzman Yardımcısı	obal@gedik.com
Betül ASILKAN	Yatırım Danışmanlığı Uzman Yardımcısı	betul.asilkan@gedik.com

YASAL UYARI

Burada yer alan bilgiler Gedik Yatırım tarafından bilgilendirme amacıyla hazırlanmıştır. Yatırım sinyal, bilgi, yorum ve tavsiyeleri yatırım danışmanlığı kapsamında değildir. Yatırım danışmanlığı hizmeti; aracı kurumlar, portföy yönetim şirketleri, mevduat kabul etmeyen bankalar ile müşteri arasında imzalanacak yatırım danışmanlığı sözleşmesi çerçevesinde sunulmaktadır. Burada yer alan sinyal, yorum ve tavsiyeler, herhangi bir yatırım aracının alım satım önerisi ya da getiri vaadi olarak yorumlanmamalıdır. Bu görüşler mali durumunuz ile risk ve getiri tercihlerinize uygun olmayabilir ve sadece burada yer alan bilgilere ve sinyallere dayanarak yatırım kararı verilmesi beklentilerinize uygun sonuçlar doğurmayabilir. Burada yer alan sinyaller, fiyatlar, veriler ve bilgilerin tam ve doğru olduğu garanti edilemez; içerik, haber verilmeksizin değiştirilebilir. Tüm sinyal ve veriler, Gedik Yatırım tarafından güvenilir olduğuna inanılan kaynaklardan alınmıştır. Bu sinyal ve kaynakların kullanılması nedeni ile ortaya çıkabilecek hatalardan ve zararlardan Gedik Yatırım sorumlu değildir.

Genel Müdürlük Cumhuriyet Mah. E-5 Yanyol No: 29 34876 Yakacık/Kartal/İSTANBUL Tel: (0216) 453 0000 pbx Faks: (0216) 377 1136	Ankara - Çankaya Simon Bolivar Cad. No: 8/6 Çankaya/ANKARA Tel: (0312) 438 2700 Faks: (0312) 438 2747
Adana - Seyhan Çınarlı Mah. Ziyapaşa Bulvarı No: 78 Güneş Ziyapaşa İş Merkezi Kat :5 No :504 Seyhan/ADANA Tel: (0322) 355 0350 Faks: (0322) 290 3518	Alanya Şekerhane Mah. 1100 Sok. No: 9 / 206 Alanya / ANTALYA Tel: (0242) 519 23 17 (pbx) Faks: (0242) 513 93 81
Ankara - Kızılay Sümer Birinci Sok. No: 13/3 Demirtepe/ANKARA Tel: (0312) 232 0949 Faks: (0312) 231 4627	Antalya Şekerhane Mah. 1100 Sok. No: 9 / 206 Alanya / ANTALYA Tel: (0242) 519 23 17 (pbx) Faks: (0242) 513 93 81
Antalya - Muratpaşa Yeniçün Mah. Mevlana Cad. No: 54 Özpınarlar Midtown Plaza 2 A Blok Kat:4 Ofis:23 Muratpaşa / ANTALYA Tel: (0242) 329 31 ,00 (pbx) Faks: (0242) 502 1771	Aydın - Kuşadası Türkmen Mah. Hülya Koçyiğit Bulvarı Tümen Sokak Yalı Evleri A Blok Daire No:6 Kuşadası/AYDIN Tel: (0256) 618 4477 Faks: (0256) 618 4491
Aydın - Nazilli Altıntaş Mah. İstasyon Bulvarı No:19 Kat:4 Daire:12 Nazilli / AYDIN Tel: (0256) 314 1598 Faks: (0256) 315 8852	Bursa Fethiye Mah. Sanayi Cad., Corner Plus İş Merkezi No:263 Kat:2 D:22/26 Nilüfer/BURSA Tel: (0224) 220 5150 Faks: (0224) 220 50 99
Bursa - Nilüfer Odunluk Mah. Liman Cad. No:7 Nilüfer / BURSA Tel: (0224) 275 3550 Faks: (0224) 451 7966	Bodrum Yokuşbaşı Mah. Kıbrıs Şehitleri Cad. No:19 Bodrum Tel: (0252) 316 32 70 (pb) Faks: (0252) 316 92 70
Denizli - Merkez Saraylar Mah. İkinci Ticari Yol Sok. No: 32 Kat: 4 DENİZLİ Tel: (0258) 263 8015 Faks: (0258) 241 9101	Çorum - Merkez Yavruturna Mah. 1. Maliye Sok. No: 1 Kat: 4 D: 22 Çorum Tel: (0364) 211 1145 (pbx) Faks: (0364) 201 05 63
Edirne - Merkez Sabuni Mah. Banka Aralığı Sok. Kardeşler İş Merkezi No:10/19 Merkez/EDİRNE Tel: (0284) 212 2530 Faks: (0284) 213 3778	Düzce - Merkez Cedidiye Mah. Hafız Hasan Efendi Cad. No: 17/1 Merkez/DÜZCE Tel: (0380) 524 0800 Faks: (0380) 524 0807
Eskişehir - Merkez Sakarya Cad. Köprübaşı Şen Sok. Onur İşhanı No: 1 Kat: 4 ESKİŞEHİR Tel: (0222) 230 0908 Faks: (0222) 220 3702	Elazığ - Merkez Yeni Mah. Gazi Cd. No: 28/3 ELAZIĞ Tel: (0424) 233 2801/237 0998 Faks: (0424) 233 2735
İstanbul - Bahçeşehir Tahtakale Mah. İspartakule Fırat 1 Cad. 143 Sk. No : 4/2 Bahçeciyi Ticaret Merkezi A Blok 1. Kat 21 Nolu Ofis Avcılar/ İstanbul Tel: (0212) 669 8470 Faks: (0212) 669 7813	Gedik Private Bağdat Cad. Esen Apt. No: 351/5 Şaşkınbakkal/İSTANBUL Tel: (0216) 560 3400 Faks: (0216) 411 2354
İstanbul - Etiler Aytar Cad. Metro İşhanı No: 10, D: 6, K: 2 Levent /Beşiktaş/İSTANBUL Tel: (0212) 270 4100 Faks: (0212) 270 6110	İstanbul - Ataşehir Barbaros Mah. İhlamur Bulvarı Sarkaç Sok. Ağaoğlu My Prestige No:1 D: 12-13 Ataşehir/İSTANBUL Tel:(0216) 560 3700 Faks: (0216) 688 6786
İstanbul - Kapalıçarşı Kürkçüler Sk. No: 25 Eminönü/Kapalıçarşı/İSTANBUL Tel: (0212) 513 4001 Faks: (0212) 527 1686	İstanbul - Bakırköy Cevizlik Mah. Muhasebeci Sok. Neşe Han No: 1 Kat:3 Bakırköy/İSTANBUL Tel:(0212) 660 8525 Faks: (0212) 570 0303
İstanbul - Maltepe Bağlarbaşı Mah. Bağdat Caddesi. Gedik İş Merkezi A Blok No: 414 Kat: 2 Daire: 22 İSTANBUL Tel: (0216) 399 0042 Faks: (0216) 399 1817	İstanbul - Fenerbahçe Hacı Mehmet Sok. 24 E Dalyan Konut Sitesi D: 6 34726 Fenerbahçe/Kadıköy/İSTANBUL Tel: (0216) 360 5960 (pbx) Faks: (0216) 368 6610
İstanbul - Tophane Necatibey Cad. Alipaşa Degirmen Sok. No: 24 34425 Tophane/Karaköy/ İSTANBUL Tel: (0212) 251 6006 Faks: (0212) 293 4903	İstanbul - Levent Esentepe Mah. Büyükdere Cad. Levent Loft Residence No:201 D: 18 ve 116 Şişli/İSTANBUL Tel: (0212) 268 3268 Fax: (0212) 264 4495
İzmir - Alsancak Cumhuriyet Bulvarı No:131 Cevher Apt. Kat: 2 D: 3/4 Alsancak/İZMİR Tel: (0232) 465 1020 Faks: (0232) 220 3702	İstanbul - Şişli Safer İş Merkezi Büyükdere Cad. Ecza Sok. No: 6 Kat:2 34330 Esentepe Sisli Tel: (0212) 385 42 00 (pbx) Faks: (0212) 283 92 80
Konya - Selçuklu Beyazıt Mahallesi, Hüsnü Aşk Sok. Bezirci İş Merkezi Kat:4 D:403 Selçuklu / KONYA Tel: (0332) 238 5960 Faks: (0332) 238 5975	İstanbul - Ümraniye İnkılap Mah. Küçüksu Cad. Çeşminaz Sok. NO:2/7 Kat:3 ÜmraniyeTel: (0216) 461 3390 Fax: (0216) 328 1032
Manisa - Merkez Anafartalar Mah. Mustafa Kemal Paşa Cad. Kamil Mentеш Apt. No: 34/1 MANİSA Tel: (0236) 239 4298 Faks: (0236) 239 4302	Kayseri Hunat Mah. Postalar Geçidi Sok. No:1 / 206 Tel: (0352) 221 36 29 (pbx) Faks: (0352) 221 48 27
Sakarya - Adapazarı Tiğcılar Mah. Yeniceami Sok. Dış Kapı No:5 İç Kapı No: 201 Adapazarı- Sakarya Tel: (0264) 279 83 89 (pbx) Faks: (0264) 281 03 88	Kocaeli - Gebze Hacı Halil Mah. Hükümet Cad. No: 95 Gebze/KOCAELİ Tel: (0262) 642 3400 Faks: (0262) 641 8201
Samsun - İlkadım Kale Mah. Kaptanağa Sok. No: 18/41 Mecit Turan İş Merkezi İlkadım- Samsun Tel: (0362) 431 6343 Faks: (0362) 431 3389	Malatya - Battalgazi Büyük Hüseyin Bey Mah. Atatürk Cad. Anadolu İş Merkezi K: 3 No: 23 D: 9-10-11 Battalgazi / MALATYA Tel: (0422) 325 6267 Faks: (0422) 322 2372
Uşak - Merkez İsmetpaşa Cad. No: 63 K: 2 Mavi Plaza UŞAK Tel: (0276) 227 2744 Faks: (0276) 227 2737	Mersin - Akdeniz Mahmudiye Mah. Atatürk Cad. Adil Kanun İş Hanı Kat: 2 Akdeniz / MERSİN Tel: (0324) 238 1818 Faks: (0324) 231 22 52 / 238 1824
Trabzon - Ortahisar Kemer kaya Mah. K.Maraş Cad. Ticaret Mektep Sk. Ustaömeroğlu İş Merkezi No: 9/9 Ortahisar/TRABZON Tel:(0462) 326 0997 Fax:(0462) 326 3867	Muğla - Fethiye Babataşı Mah. 774. Sok. No.2 Fethiye / Muğla Tel: (0252) 612 0760 Fax: (0252) 612 3646
Zonguldak - Ereğli Müftü Mahallesi Süheyla Erel Sokak. No:2/1 Ay City İş Merkezi 7. Kat Ofis No:85 Karadeniz Ereğli / ZONGULDAK Tel: (0372) 329 1000 Fax: (0372) 316 6630	Ordu - Altınordu Düz Mah. Yıldırım Cad. Dış Kapı No : 4 İç Kapı No : 503 Altınordu / ORDU Tel: (0452) 222 07 49 (pbx) Faks: (0452) 220 07 50
Karabük - Merkez Bayır Mah. Menderes Cad. Çebioğlu Twin Towers B Blok Dış Kapı No :2 İç Kapı No : 107 Merkez / Karabük Tel: (0370) 502 15 90 (pbx) Faks: (0370) 502 15 93	