

# Veri Alarmı - İşsizlik

**İşsizlik-Şub.19: Yakında düşüş trendi görülebilir**

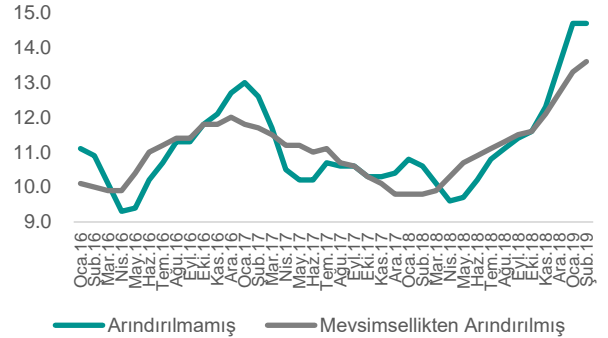
**15 Mayıs 2019**

**İşsizlik oranı, şubatta son 10 yılın zirvesi olan %14,7'de kaldı.** Bu oran Mart 2009'dan bu yana görülen en yüksek seviye. 12 aylık ortalama işsizlik oranı şubat ayında %11,6'ya ulaştı (Ocak 2019: %11,3). Arındırılmamış katılım oranı %52,5'e (Ocak 2019: %52,2, Şubat 2018: %52,2), istihdam oranı da %44,8'e yükseldi (Ocak 2019:%44,5, Şubat 2018: %46,6). Mevsimsellikten arındırılmış işsizlik oranı da şubat ayında %13,6'ya yükseldi (Ocak 2019: %13,3, Şubat 2018: %9,8). Böylelikle, mevsimsellikten arındırılmış seride üst üste 12. ayda da yükseliş görüldü. Şubat dönemi işgücü istatistikleri 2019 yılının 1. ve 13. Haftalarını kapsayan ocak, şubat ve mart aylarını yansıtmakta.

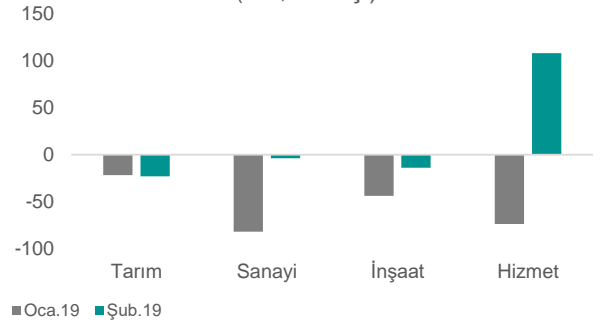
**Şubatta, istihdam kaybındaki momentum yavaşladı.** Şubat 2019 döneminde MA işgücü 181 bin kişi artışla 32,5 milyon kişiye ve MA istihdam 68 bin kişi artışla 28.1 milyon kişiye ve MA işsiz sayısı da 113 bin kişi artışla 4,4 milyon kişiye yükseldi. Böylelikle, MA işgücü katılım oranı 0,2 puan artışla %53,2'ye, MA istihdam oranı 0,1 puan artışla %46'ya ve MA işsizlik oranı 0,3 puan artışla %13,6'ya yükseldi. Ayrıca, tarım dışı işsizlik oranı da 0,3 puan artışla %15,8'e ulaştı. İktisadi faaliyete göre MA istihdam görünümüne baktığımızda, aylık bazda, hizmet hariç diğer tüm ana sektörlerde istihdam kaybı yaşadığını görmekteyiz. Hizmet sektörü (toplam istihdamın %57'i) istihdamı aylık 108 bin kişi artışla 15,9 milyon TL kişi oldu. Sanayi sektörü (toplam istihdamın %19'u) istihdamı aylık 4 bin kişi azalışla 5,4 milyon kişiye geriledi. İnşaat sektörü (toplam istihdamın %6'sı) istihdamı aylık 14 bin kişi azalışla (üst üste 13. aylık istihdam kaybı) 1.7 milyon kişi oldu. Tarım sektörü (toplam istihdamın %18'i) istihdamı aylık 23 bin kişi (son 12 aylık dönemdeki 9. düşüş) azalışla 5,1 milyon kişiye geriledi.

**İşsizlikteki yükseliş eğilimi önümüzdeki aylarda yavaşlayabilir.** Tarihsel olarak, arındırılmamış işsizlik oranı yılın ikinci yarısı itibariyle ve yılın ilk iki ayında yükseliş eğilimi gösterirken, yılın üçüncü ayından yedinci ayına kadar düşüş eğilimi göstermekte. Ayrıca, öncü büyüme göstergeleri yakın dönemde (önemli bölümü hâlen daralma bölgesinde kalmaya devam etmekle birlikte) genel olarak dipten dönüş eğilimine girdi. Şubat dönemi verileriyle işsizlik oranı ve istihdam kayıplarındaki artış yönlü momentumun zayıfladığı görülmekte. Bu göstergeler, işsizlik oranında potansiyel düşüş trendinin önümüzdeki aylarda başlayabileceğini işaret etmekte. Diğer taraftan, uzayan belirsizlik süreci, sıkı finansal koşullar ve iktisadi faaliyetteki mevcut zorluklar dikkate alındığında işsizlik oranında beklenen aşağı yönlü trendin yavaş olması ve/veya gecikmesi riskinin bulunduğunu da ifade edelim. Öncü büyüme göstergelerinin genelinde yakın dönemde yakalanan momentumun korunması durumunda 2Ç19 itibariyle işsizlik oranında anlamlı düşüşler görmeye başlayabiliriz, ki olumlu mevsimsel etkiler de bu yönde destekleyici olacak. Toparlamak gerekirse, işsizlik oranındaki artış yönlü momentumun azalmaya başladığını görüyor, mevcut toparlanma sinyallerinin sürdürülmesi durumunda, olumlu mevsimsel etkilerin de katkısıyla önümüzdeki aylarda işsizlik oranında düşüş gözlenebileceğini düşünüyoruz. Bu doğrultuda, 2019 yılı için 12 aylık ortalama işsizlik tahminimizi, şimdilik, %12,8 olarak korumaya devam ediyoruz.

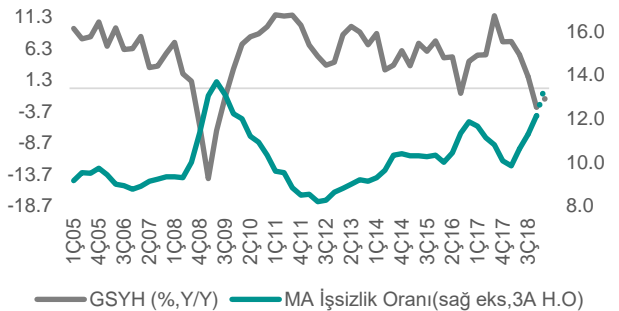
**İşsizlik Oranı (%)**



**İktisadi Faaliyete Göre İstihdam Edilenler (MA, bin kişi)**



**GSYH Büyümesi ve İşsizlik Oranı (MA)**



**Erol Gürçan**  
Ekonomist

egurcan@gedik.com

+90 (212) 385 42 38

## GÖRSEL 1: Temel İşgücü Göstergeleri Özeti

	Arındırılmamış İş Gücü İstatistikleri				
	Şub.19	Oca.19	Şub.18	Aylık Değişim	Yıllık Değişim
<b>(bin kişi)</b>	<b>(bin kişi)</b>				
Nüfus (15 yaş üstü, bin kişi)	61,101	61,017	60,415	84	686
İş Gücü (bin kişi)	32,084	31,825	31,520	259	564
İstihdam (bin kişi)	27,355	27,157	28,166	198	- 811
İşsiz (bin kişi)	4,730	4,668	3,354	62	1,376
<b>(yüzde)</b>	<b>(baz puan)</b>				
<b>İşsizlik Oranı</b>	<b>14.7%</b>	<b>14.7%</b>	<b>10.6%</b>	<b>0.07</b>	<b>4.10</b>
Katılım Oranı	52.5%	52.2%	52.2%	0.35	0.34
İstihdam Oranı	44.8%	44.5%	46.6%	0.26	- 1.85
Tarım Dışı İşsizlik Oranı	16.9%	16.8%	12.5%	0.10	4.40
Genç İşsizlik Oranı (15 - 24 Yaş)	26.1%	26.7%	19.0%	- 0.60	7.10
Eğitimde ve istihdamda olmayanların oranı	24.8%	25.5%	22.8%	- 0.70	2.00
Kayıt Dışı Oranı	33.5%	33.1%	32.2%	0.40	1.30

	Mevsimsellikten Arındırılmış İş Gücü İstatistikleri				
	Şub.19	Oca.19	Şub.18	Aylık Değişim	Yıllık Değişim
<b>(bin kişi)</b>	<b>(bin kişi)</b>				
Nüfus (15 yaş üstü, bin kişi)	61,101	61,017	60,415	84	686
İş Gücü (bin kişi)	32,502	32,321	32,086	181	416
İstihdam (bin kişi)	28,085	28,017	28,943	68	- 858
İşsiz (bin kişi)	4,417	4,304	3,143	113	1,274
<b>(yüzde)</b>	<b>(baz puan)</b>				
<b>İşsizlik Oranı</b>	<b>13.6%</b>	<b>13.3%</b>	<b>9.8%</b>	<b>0.27</b>	<b>3.79</b>
Katılım Oranı	53.2%	53.0%	53.1%	0.23	0.09
İstihdam Oranı	46.0%	45.9%	47.9%	0.05	- 1.94
Tarım Dışı İşsizlik Oranı	15.8%	15.5%	11.6%	0.30	4.20
Genç İşsizlik Oranı (15 - 24 Yaş)	24.8%	24.5%	18.1%	0.30	6.70

Kaynak: TÜİK, Gedik Yatırım

**YASAL UYARI**

Burada yer alan bilgiler Gedik Yatırım Menkul Değerler A.Ş. tarafından genel bilgilendirme amacı ile hazırlanmıştır. Yatırım Danışmanlığı hizmeti; aracı kurumlar, portföy yönetim şirketleri, mevduat kabul etmeyen bankalar ile müşteri arasında imzalanacak Yatırım Danışmanlığı sözleşmesi çerçevesinde sunulmaktadır. Burada yer alan yorum ve tavsiyeler, yorum ve tavsiyede bulunanların kişisel görüşlerine dayanmaktadır. Herhangi bir yatırım aracının alım-satım önerisi ya da getiri vaadi olarak yorumlanmamalıdır. Bu görüşler mali durumunuz ile risk ve getiri tercihlerinize uygun olmayabilir. Bu nedenle, sadece burada yer alan bilgilere dayanarak yatırım kararı verilmesi beklentilerinize uygun sonuçlar doğurmayabilir. Burada yer alan fiyatlar, veriler ve bilgilerin tam ve doğru olduğu garanti edilemez; içerik, haber verilmeksizin değiştirilebilir. Tüm veriler, Gedik Yatırım Menkul Değerler A.Ş. tarafından güvenilir olduğuna inanılan kaynaklardan alınmıştır. Bu kaynakların kullanılması nedeni ile ortaya çıkabilecek hatalardan Gedik Yatırım Menkul Değerler A.Ş. sorumlu değildir.