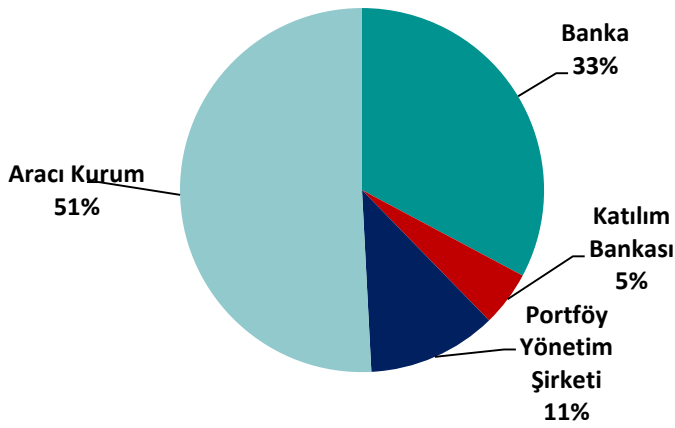


## TEFAS Genel Değerlendirme

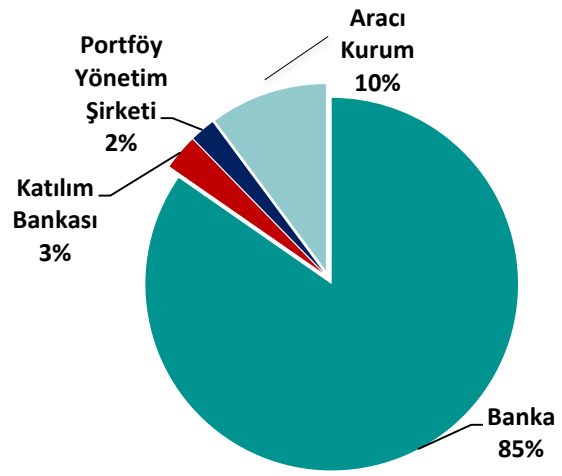
Eylül ayında TEFAS'ta işlem yapan kurum sayısı 61 adet olarak gerçekleşmiştir. TEFAS'ta ay boyunca gerçekleşen toplam işlem hacmi ise 4.610.578.093 TL olmuştur. TEFAS fonlarına ilişkin değerlendirmelerimizin devamı ve ilgili tablolar bültenimizin ilerleyen bölümlerinde yer almaktadır.

## TEFAS'ta İşlem Yapan Kurum Sayısı ve Üye Tipi Bazında İşlem Hacmi Dağılımı

## İşlem Yapan Kurum Sayısı



## Üye Tipi Bazında İşlem Hacmi Dağılımı



## TEFAS'ta Gerçekleşen İşlem Hacmi

Toplam İşlem Hacmi (TL)	Günlük Ortalama İşlem Hacmi (TL)	Net Takası Tutarı (TL)
4.610.578.093	219.551.338	1.301.714.269

## TÜR BAZINDA

Fon Türü	İşlem Hacmi (TL)	Hacim Oranı (%)
Borçlanma Araçları Şemsiye Fonu	1.666.956.321,00	36,16
Değişken Şemsiye Fonu	1.199.758.026,00	26,02
Para Piyasası Şemsiye Fonu	644.823.768,60	13,99
Katılım Şemsiye Fonu	518.765.188,70	11,25
Hisse Senedi Şemsiye Fonu	222.191.250,90	4,82
Kıymetli Madenler Şemsiye Fonu	179.594.199,80	3,90
Fon Sepeti Şemsiye Fonu	161.684.174,90	3,51
Karma Şemsiye Fonu	16.805.163,80	0,36
<b>Toplam</b>	<b>4.610.578.094</b>	<b>100</b>

Kurum Ünvanı	İşlem Hacmi (TL)	Hacim Oranı (%)
TÜRKİYE GARANTİ BANKASI A.Ş.	823.900.164,90	17,87
AKBANK T.A.Ş.	653.928.320,60	14,18
YAPI VE KREDİ BANKASI A.Ş.	553.440.232,30	12
HSBC BANK A.Ş.	241.007.418,90	5,23
ODEA BANK A.Ş.	216.878.069,10	4,7
TÜRKİYE İŞ BANKASI A.Ş.	198.232.795,70	4,3
BURGAN BANK A.Ş.	197.345.186,40	4,28
TÜRK EKONOMİ BANKASI A.Ş.	195.505.183,90	4,24
ALTERNATİF BANK A.Ş.	144.406.799,70	3,13
QNB FİNANSBANK A.Ş.	123.158.177,80	2,67
Diğer	1.262.775.744,00	27,39
<b>Toplam</b>	<b>4.610.578.093</b>	<b>100</b>

## İşlem Hacminde İlk 10 Fon

FON BAZINDA İLK 10		
Fon Ünvanı	İşlem Hacmi (TL)	Hacim Oranı (%)
FİBA PORTFÖY PARA PİYASASI FONU	629.971.892,00	13,66
GARANTİ PORTFÖY BİRİNCİ DEĞİŞKEN FON	456.348.619,30	9,9
İSTANBUL PORTFÖY KISA VADELİ BORÇLANMA ARAÇLARI FO	438.091.330,10	9,5
AK PORTFÖY ÖZEL SEKTÖR BORÇLANMA ARAÇLARI FONU	401.249.494,10	8,7
HSBC PORTFÖY ÇOKLU VARLIK BİRİNCİ DEĞİŞKEN FON	179.065.884,90	3,88
KT PORTFÖY KISA VADELİ KİRA SERTİFİKALARI KATILIM FONU	161.243.464,60	3,5
AK PORTFÖY DEĞİŞKEN FON	143.360.233,40	3,11
YAPI KREDİ PORTFÖY ÖZEL SEKTÖR BORÇLANMA ARAÇLARI	111.467.814,80	2,42
OYAK PORTFÖY BİRİNCİ BORÇ.ARAÇ.F.	107.697.710,70	2,34
TEB PORTFÖY MUTLAK GETİRİ HEDEFLİ DEĞİŞKEN FON	99.835.774,78	2,17
<b>İlk 10 Fon Toplam</b>	<b>2.728.332.218,68</b>	<b>59,18</b>
<b>Toplam</b>	<b>4.610.578.094</b>	<b>100</b>

## TEFAS Fonları Genel Görünüm

TEFAS'ta işlem gören toplam 218 yatırım fonundan, 178 tanesi yükselirken; 39 tanesi düşüş kaydetti. Yatırım fonlarının portföy değeri ise 20.905 milyon TL oldu. Fonların portföy değeri bir önceki aya göre yüzde 14 yükseliş gösterdi. (Önceki ay: 18.338 milyon TL) Yatırım fonlarındaki toplam yatırımcı sayısı ise 454.415 kişi olurken, yatırımcı sayısı bir önceki aya göre yüzde 1,29 oranında arttı. (Önceki ay: 448.639 kişi) En çok yükselen ve en çok düşen ilk 10 fonun detaylarına aşağıda yer alan tablolardan ulaşılabilir.

EN ÇOK YÜKSELEN 10 FON										
Kod	Fon Adı	Aylık Getiri (%)	Yıllık Getiri %	Portföy Değeri	Portföy Değeri Aylık Değişim (%)	Yatırımcı Sayısı	Yatırımcı Sayısı Aylık Değişim (%)	Doluluk Oranı (%)	Doluluk Oranı Aylık Değişim (%)	Risk Değeri
TTE	İş Portföy BIST Tkn. Ağır. Sın. End. His. Sen. Fonu	13,78	9,99	39.595.112	16,28	1.268	-2,31	24,16	1,57	6
TAU	İş Portföy BIST Banka End. His. Sen. Fonu (HSYF)	13,59	30,59	12.985.507	15,01	592	3,68	15,53	0,46	6
MAC	Marmara Cap. Por. Yön. His. Sen. Fonu (HSYF)	13,13	31,44	76.824.758	16,99	41	46,43	32,04	1,85	6
TLH	Aura Portföy His. Sen. Fonu (HSYF)	13,11	16,06	3.229.309	11,56	40	8,11	2,04	-1,14	6
ADP	Ak Portföy BIST Banka End. His. Sen. Fonu (HSYF)	13,03	30,11	17.943.472	-39,11	682	2,87	0,88	-45,57	6
GMR	Gedik Portföy İki. His. Sen. Fonu (HSYF)	12,29	23,01	10.734.798	13,11	81	10,96	49,78	5,40	6
ST1	Strateji Portföy Bir. His. Sen. Fonu(HSYF)	11,65	18,61	23.859.466	8,58	110	-1,79	8,02	-1,64	6
FPH	Fiba Portföy His. Sen. Fonu(HSYF)	11,60	27,63	4.009.705	30,72	32	10,34	0,57	22,11	6
ALC	Ak Portföy BIST Temettü 25 End.His.S.F.(His.Sen.Y.)	11,13	8,26	8.353.485	4,28	2.526	0,68	2,07	-5,54	6
DPT	Deniz Port. BIST Tem. 25 End. His. Sen. Fonu(HSYF)	10,90	9,78	249.896	-61,72	100	-4,76	0,01	-55,39	6

EN ÇOK DÜŞEN 10 FON										
Kod	Fon Adı	Aylık Getiri (%)	Yıllık Getiri %	Portföy Değeri	Portföy Değeri Aylık Değişim (%)	Yatırımcı Sayısı	Yatırımcı Sayısı Aylık Değişim (%)	Doluluk Oranı (%)	Doluluk Oranı Aylık Değişim (%)	Risk Değeri
GBC	Azimet PİYŞ Yab. BYF Fon Sepeti Fonu	-6,45	12,44	131.931.599	14,89	286	7,52	29,04	25,78	6
YKT	Yapı Kredi Port. Altın Fonu	-6,10	15,93	438.459.649	1,73	6.791	2,51	22,52	8,34	6
DBA	Deniz Port. Altın Fonu	-5,99	16,09	17.771.626	16,92	7.700	0,34	10,45	24,38	6
IGA	ING Portföy Altın Fonu	-5,89	16,18	17.158.209	-2,53	636	5,12	1,91	3,53	6
TTA	İş Portföy Altın Fonu	-5,88	16,29	97.211.506	8,57	3.918	9,26	10,74	15,34	6
FIB	Fiba Portföy Altın Fonu	-5,79	16,55	8.390.332	-2,67	575	0,70	1,82	3,32	6
TCA	Ziraat Portföy Altın Katılım Fonu	-5,78	16,17	70.751.659	2,65	3.509	1,98	3,47	8,95	6
ICA	ICBC Turkey Portföy Altın Fonu	-5,75	16,14	10.561.050	-21,62	483	-2,23	3,90	-16,85	6
GTA	Garanti Portföy Altın Fonu	-5,71	17,04	174.357.769	-0,66	7.815	2,36	11,39	5,18	6
HBF	HSBC Portföy Altın Fonu	-5,68	15,56	46.967.077	-0,78	3.011	0,97	6,24	4,25	6

TEFAS'ta işlem gören fonları türlerine göre; Hisse Senedi Fonları, Borçlanma Araçları Fonları, Fon Sepeti Fonları, Kıymetli Maden Fonları, Para Piyasası Fonları, Karma ve Değişken Fonları ve Katılım Fonları olmak üzere 7 sınıfa ayırmak mümkündür. Fon türlerine ilişkin detaylar aşağıdaki sayfalarda yer almaktadır. Gedik Portföy Fonları **mavi** renk ile yurtdışı sermaye piyasası araçlarına yatırım yapan yabancı fonlar ile Eurobond fonları da **lacivert** renk ile gösterilmektedir.

## TEFAS Hisse Senedi Fonları

TEFAS'ta işlem gören toplam 59 Hisse Senedi fonundan, 52 tanesi yükselirken; 7 tanesi düşüş kaydetti. Hisse Senedi fonlarının portföy değeri 2.649 milyon TL oldu. (Önceki ay: 2.479 milyon TL) Toplam yatırımcı sayısı ise 51.165 kişi olarak gerçekleşti. (Önceki ay: 51.181 kişi).

YÜKSELENLER										
Kod	Fon Adı	Aylık Getiri (%)	Yıllık Getiri %	Portföy Değeri	Portföy Değeri Aylık Değişim (%)	Yatırımcı Sayısı	Yatırımcı Sayısı Aylık Değişim (%)	Doluluk Oranı (%)	Doluluk Oranı Aylık Değişim (%)	Risk Değeri
TTE	İş Portföy BIST Tkn. Ağır. Sın. End. His. Sen. Fonu	13,78	9,99	39.595.112	16,28	1.268	-2,31	24,16	1,57	6
TAU	İş Portföy BIST Banka End. His. Sen. Fonu (HSYF)	13,59	30,59	12.985.507	15,01	592	3,68	15,53	0,46	7
MAC	Marmara Cap. Por. Yön. His. Sen. Fonu (HSYF)	13,13	31,44	76.824.758	16,99	41	46,43	32,04	1,85	6
TLH	Aura Portföy His. Sen. Fonu (HSYF)	13,11	16,06	3.229.309	11,56	40	8,11	2,04	-1,14	6
ADP	Ak Portföy BIST Banka End. His. Sen. Fonu (HSYF)	13,03	30,11	17.943.472	-39,11	682	2,87	0,88	-45,57	7
GMR	Gedik Portföy İki. His. Sen. Fonu (HSYF)	12,29	23,01	10.734.798	13,11	81	10,96	49,78	5,40	6
ST1	Strateji Portföy Bir. His. Sen. Fonu(HSYF)	11,65	18,61	23.859.466	8,58	110	-1,79	8,02	-1,64	6
FPH	Fiba Portföy His. Sen. Fonu(HSYF)	11,60	27,63	4.009.705	30,72	32	10,34	0,57	22,11	6
ALC	Ak Portföy BIST Temettü 25 End.His.S.F.(His.Sen.Y.)	11,13	8,26	8.353.485	4,28	2.526	0,68	2,07	-5,54	6
DPT	Deniz Port. BIST Tem. 25 End. His. Sen. Fonu(HSYF)	10,90	9,78	249.896	-61,72	100	-4,76	0,01	-55,39	6
STH	Strateji Portföy İki. His. Sen. Fonu (HSYF)	10,85	19,34	19.332.008	7,17	90	2,27	3,58	-1,97	6
ACK	İstanbul Portföy His. Sen. Fonu (HSYF)	10,80	29,93	11.137.876	10,07	41	2,50	6,27	0,83	5
YDE	Yapı Kredi Port. BİST Temet. 25 End. His. Sen. Fonu	10,32	8,42	20.383.702	10,65	461	-0,43	1,86	0,37	6
GAF	Gedik Portföy Bir. His. Sen. Fonu (HSYF)	9,79	23,81	1.581.144	11,69	121	0,83	50,58	5,16	6
TKF	Tacirler Portföy His. Sen. Fonu (HSYF)	9,78	28,39	50.621.515	12,28	178	22,76	20,10	3,43	5
YAS	Yapı Kredi Port. Koç Hol. İşt. His.Sen. Fonu (HSYF)	9,74	12,53	632.434.133	9,62	3.060	-0,23	1,28	-0,15	6
OHB	Oyak Portföy Bir. His. Sen. Fonu (HSYF)	9,70	23,10	8.394.749	11,95	46	15,00	0,46	-1,11	6
EC2	Global Md Portföy Bir. His. Sen. Fonu (H.S.Y.F)	9,62	13,73	6.127.303	9,32	169	3,05	1,05	-0,27	6
Tİ3	İş Portföy İş Bank. İşt. End. His. Sen. Fonu (HSYF)	9,48	2,22	86.283.262	10,13	983	2,93	4,53	0,69	6
GHS	Garanti Portföy Tem. His. Sen. Fonu (HSYF)	9,41	23,68	21.373.366	15,84	1.691	1,44	0,47	7,36	6
Tİ2	İş Portföy His. Sen. Fonu (HSYF)	9,39	11,22	34.110.077	10,36	1.186	-0,59	5,97	1,27	6
EID	Qinvest Portföy His. Senedi Fonu (HSYF)	9,35	34,50	526.706	10,05	30	87,50	1,75	6,66	6
KYA	Kare Portföy His. Sen. Fonu (HSYF)	9,32	5,56	6.495.172	14,74	33	0,00	5,51	-2,09	6
ASA	Fokus Portföy His. Sen. Fonu (HSYF)	9,30	9,90	1.064.506	9,16	44	4,76	4,62	0,00	6
IGH	ING Portföy Bir. His. Sen. Fonu (HSYF)	9,24	16,65	5.397.116	7,97	428	1,66	1,81	-2,03	6
AHI	Atlas Portföy Bir. His. Sen. Fonu (HSYF)	9,10	17,93	11.735.984	8,94	21	0,00	0,02	0,00	6
TYH	TEB Portföy His. Sen. Fonu (HSYF)	9,06	13,39	8.162.161	11,11	532	-0,56	3,01	1,43	6
TZK	Ziraat Portföy Tem. Öde. Şirk. His. Sen. Fon (HSYF)	8,95	12,08	1.568.766	0,90	290	-1,36	0,25	-1,85	6
AAV	Ata Portföy İki. His. Sen. Fonu (HSYF)	8,90	19,33	82.467.503	8,89	9	0,00	20,34	0,00	6
ICF	ICBC Turkey Portföy His. Sen. Fonu (HSYF)	8,84	16,34	7.353.779	8,49	44	0,00	8,26	0,81	6
HBU	HSBC Portföy BIST30 End. His. Sen. Fon (HSYF)	8,81	7,82	7.804.156	2,53	503	1,62	3,64	1,30	6
HVS	HSBC Portföy His. Sen. Fonu (HSYF)	8,80	20,82	26.982.788	33,54	355	3,80	23,60	20,11	6
AYA	Ata Portföy Bir. His. Sen. Fonu (HSYF)	8,75	18,32	16.591.600	7,49	257	0,00	2,32	-1,11	6
TZE	Ziraat Portföy BIST 30 End. His. Sen. Fonu (HSYF)	8,49	11,54	28.353.683	111,21	901	0,00	8,89	100,39	6
TIE	İş Portföy BIST30 End. His. Sen. Fonu (HSYF)	8,47	8,60	21.093.328	-4,55	1.112	-0,27	7,31	-9,14	6
TLZ	Ata Portföy Analiz His. Sen. Fonu (HSYF)	8,38	0,00	5.826.490	8,64	31	3,33	0,01	0,15	6
GAE	Garanti Portföy BIST 30 End. His. Sen. Fonu (HSYF)	8,38	7,21	23.706.160	7,48	2.742	-0,04	9,13	4,60	6
TZD	Ziraat Portföy His. Sen. Fonu (HSYF)	8,37	9,78	6.954.449	1,82	2.898	0,45	0,94	4,32	6
ACC	Actus Portföy His. Sen. Fonu	8,34	42,71	8.872.696	17,70	93	57,63	0,51	9,11	6
YEF	Yapı Kredi Port. BİST30 End. His. Sen. Fonu (HSYF)	8,13	7,72	17.033.223	17,20	1.248	-0,64	0,49	7,41	6
FYD	QNB Finans Portföy Bir. His. Sen. Fonu (HSYF)	8,08	14,63	17.403.609	8,29	509	-0,59	0,00	-0,12	6
AKU	Ak Portföy BIST 30 End. His. Sen. Fonu (HSYF)	7,96	9,44	30.897.388	8,00	3.271	-0,46	2,13	0,05	6
UPH	Ünlü Portföy His. Sen. Fonu (HSYF)	7,80	20,19	3.613.259	7,19	14	-6,67	0,19	-0,02	6
AK3	Ak Portföy His. Sen. Fonu (HSYF)	7,38	14,89	9.391.831	15,80	1.413	1,73	0,02	3,91	6
DZE	Deniz Port. BIST 100 End. His. Sen. Fonu (HSYF)	7,22	5,62	8.192.581	10,01	415	-0,95	3,85	2,68	6
YAU	Yapı Kredi Port. BİST100 End. His. Sen. Fonu (HSYF)	7,11	8,39	78.333.028	24,39	962	-0,62	0,04	8,37	6
YDI	Yapı Kredi Port. İki. His. Sen. Fonu (HSYF)	6,63	22,14	6.299.486	4,61	196	2,62	0,59	-1,89	6
GL1	Azimet PYŞ Bir. His. Sen. Fonu (HSYF)	6,37	35,06	34.994.965	14,57	216	30,12	4,47	-2,63	6
YHS	Yapı Kredi Port. Bir. His. Sen. Fonu (HSYF)	6,03	7,01	47.925.571	18,13	1.512	1,07	0,07	4,27	6
DAH	Deniz Port. His. Sen. Fonu (HSYF)	5,94	9,80	2.084.198	58,00	190	3,26	4,85	38,32	6
GSP	Azimet PYŞ Kar Payı Öd. His. Sen. Fonu (HSYF)	5,89	15,60	52.603.041	58,92	241	7,11	7,24	43,05	6
GBG	Gedik Portföy G-20 Ülkeleri Yab. His. Sen. Fonu	2,18	-4,33	4.727.613	47,58	156	2,63	13,22	44,72	6

DÜŞENLER										
Kod	Fon Adı	Aylık Getiri (%)	Yıllık Getiri %	Portföy Değeri	Portföy Değeri Aylık Değişim (%)	Yatırımcı Sayısı	Yatırımcı Sayısı Aylık Değişim (%)	Doluluk Oranı (%)	Doluluk Oranı Aylık Değişim (%)	Risk Değeri
YAY	Yapı Kredi Port. Yab. Tek. Sek. His. Sen. Fonu	-1,95	-7,93	552.578.400	0,95	3.199	-0,96	0,02	-0,25	6
AOY	Ak Portföy Yab. His. Sen. Fonu	-1,06	-12,67	38.442.766	-20,42	4.567	-0,57	9,01	-19,53	6
AFA	Ak Portföy Amerika Yab. His. Fonu	-1,03	-8,28	65.066.094	-1,85	1.575	-1,81	1,75	-1,28	6
AFT	Ak Portföy Yeni Tekn. Yab. His. Sen. Fonu	-1,02	-11,47	201.149.295	-4,05	5.465	-3,14	9,92	-2,08	6
TMG	İş Portföy Yab. His. Sen. Fonu	-1,02	-8,22	25.668.635	-3,43	1.008	-1,85	11,57	-2,14	6
AFS	Ak Portföy Gelişen Ülke.Yab. His. Sen. Fonu	-0,81	-12,01	38.901.779	-2,86	622	-4,01	2,58	-2,26	6
AFV	Ak Portföy Avrupa Yab. His. Sen. Fonu	-0,14	-10,04	52.687.246	-0,63	565	-0,70	2,19	-0,69	6

## TEFAS Borçlanma Araçları Fonları

TEFAS'ta işlem gören toplam 53 Borçlanma Araçları fonundan, 45 tanesi yükselirken; 7 tanesi düşüş kaydetti. Borçlanma Araçları fonlarının portföy değeri 6.123 milyon TL oldu. (Önceki ay: 5.315 milyon TL) Toplam yatırımcı sayısı ise 101.326 kişi olarak gerçekleşti. (Önceki ay: 99.876 kişi).

## YÜKSELENLER

Kod	Fon Adı	Aylık Getiri (%)	Yıllık Getiri %	Portföy Değeri	Portföy Değeri Aylık Değişim (%)	Yatırımcı Sayısı	Yatırımcı Sayısı Aylık Değişim (%)	Doluluk Oranı (%)	Doluluk Oranı Aylık Değişim (%)	Risk Değeri
HTT	HSBC Portföy Uzun Vad. Borç. Araç. Fonu	8,22	38,32	5.460.114	33,03	332	6,41	0,10	12,81	5
DZT	Deniz Port. Uzun Vad. Borç. Araç. Fonu	7,72	32,17	4.153.377	44,10	349	6,08	1,42	34,30	5
AKZ	Ak Portföy Uzun Vad. Borç. Araç. Fonu	5,95	34,46	53.938.464	32,70	11.836	0,34	0,03	25,22	5
TBT	TEB Portföy Borç. Araç. Fonu	4,70	31,91	48.023.177	230,79	689	14,64	1,56	196,51	4
TPF	Tacirler Portföy Özel Sek. Borç. Araç. Fonu	4,48	72,57	11.136.578	15,81	114	29,55	1,18	16,21	6
HST	HSBC Portföy Orta Vad. Borç. Araç. Fonu	4,11	30,74	14.987.499	32,01	3.867	-0,26	0,28	28,01	4
DBB	Deniz Port. Orta Vad. Borç. Araç. Fonu	4,05	30,17	2.417.511	-2,83	135	3,05	0,19	-6,62	4
Fİ3	QNB Finans Portföy Borç. Araç. Fonu	3,76	25,44	37.816.358	66,70	10.779	-0,40	1,92	24,91	4
APT	Ak Portföy Orta Vad. Borç. Araç. Fonu	3,55	31,08	114.737.612	27,56	12.400	-0,31	12,85	23,19	3
TI6	İş Portföy Orta Vad. Borç. Araç. Fonu	3,52	27,65	188.788.300	17,20	5.442	1,17	1,72	15,46	3
IGT	ING Portföy Bir. Borç. Araç. Fonu	3,50	29,62	8.184.886	12,52	658	2,33	0,55	8,70	3
YOT	Yapı Kredi Port. Orta Vad. Borç. Araç. Fonu	3,47	28,53	170.873.415	14,01	9.656	0,55	0,05	10,24	3
STT	Strateji Portföy Borç. Araç. Fonu	2,69	24,44	1.286.768	2,14	28	12,00	6,99	-0,58	3
TOT	TEB Portföy Özel Sek. Borç. Araç. Fonu	2,49	27,76	168.962.528	15,07	1.100	3,00	8,80	12,28	3
KRC	Kare Portföy Bir. Borç. Araç. Fonu	2,13	25,63	28.716.966	-3,78	81	6,58	23,74	-5,84	3
ACO	Actus Portföy Borç. Araç. Fonu	1,88	23,36	2.092.723	0,00	22	4,76	0,14	-2,72	3
TZT	Ziraat Portföy Borç. Araç. Fonu	1,87	27,41	36.663.388	10,15	1.317	2,97	7,76	8,15	3
ZBK	Ziraat Portföy Orta Vad. Borç. Araç. Fonu	1,83	26,82	80.759.579	4,70	2.024	1,05	0,01	2,83	3
ECT	Global Md Portföy Orta Vad. Borç. Araç. Fonu	1,75	22,93	2.314.652	-3,24	139	-0,71	2,26	-4,89	3
TBV	İş Portföy Özel Sek. Borç. Araç. Fonu	1,74	24,61	58.607.180	103,63	741	15,24	4,49	102,41	2
OSD	Osmanlı Portföy Özel Sek. Borç. Araç. Fonu	1,70	27,96	38.703.244	26,49	325	31,05	0,22	24,34	3
AUT	Ata Portföy Kısa Vad. Borç. Araç. Fonu	1,69	23,73	9.690.337	19,85	50	31,58	0,27	18,12	2
FİT	Fiba Portföy Borç. Araç. Fonu	1,64	24,88	29.900.047	49,11	103	19,77	10,30	47,03	2
AHU	Atlas Port. Bir. Özel Sek. Borç. Araç. Fonu	1,63	25,97	41.559.547	6,24	126	11,50	0,06	4,53	2
GYK	Gedik Portföy Borç. Araç. Fonu	1,58	25,36	8.940.282	10,60	89	20,27	26,14	8,94	2
HOB	HSBC Portföy Özel Sek. Borç. Araç. Fonu	1,51	23,26	33.459.599	6,14	290	2,47	26,99	5,53	2
OKT	Oyak Portföy Bir. Borç. Araç. Fonu	1,50	27,26	252.694.051	17,85	708	3,66	53,10	-41,65	2
DBH	Deniz Port. Euro. (Döviz) Borç. Araç. Fonu	1,49	14,65	11.846.458	10,04	215	9,14	0,86	7,41	5
GA1	Garanti Portföy Borç. Araç. Fonu	1,48	26,35	24.664.625	-3,93	1.019	-0,10	0,54	-5,33	3
FPK	Fiba Portföy Kısa Vad. Borç. Araç. Fonu	1,46	23,35	86.892.387	15,76	883	3,03	17,22	14,13	2
OSL	Osmanlı Portföy Kısa Vad. Borç. Araç. Fonu	1,45	24,06	30.466.493	11,35	1.144	7,12	40,75	9,85	2
IST	İstanbul Portföy Kısa Vad. Borç. Araç. Fonu	1,43	24,97	497.989.554	63,87	1.139	27,26	89,05	21,55	2
YBS	Yapı Kredi Port. Özel Sek. Borç. Araç. Fonu	1,43	22,77	513.373.618	21,77	3.977	4,44	22,13	20,32	2
ZBT	Ziraat Portföy Özel Sek. Borç. Araç. Fonu	1,39	28,07	14.765.444	9,40	451	6,87	0,00	7,90	3
GBL	Azımut PYS Kısa Vad. Borç. Araç. Fonu	1,39	24,75	86.410.891	11,38	1.055	3,43	65,13	3,55	2
AYR	Ak Portföy Özel Sek. Borç. Araç. Fonu	1,38	25,18	1.125.594.144	20,05	13.014	1,01	78,79	18,73	2
GTF	Azımut PYS Bir. Borç. Araç. Fonu	1,38	26,04	106.999.983	-5,21	291	-0,34	28,64	-5,60	2
DBZ	Deniz Port. Özel Sek. Borç. Araç. Fonu	1,33	22,98	91.639.739	0,78	608	-2,72	2,69	-0,54	2
FYO	QNB Finans Portföy Özel Sek. Borç. Araç. Fonu	1,28	26,01	120.138.466	13,20	673	10,33	13,72	11,74	3
YBE	Yapı Kredi Port. Eur. (Dolar) Bor. Araç. Fonu	1,23	11,69	1.524.664.335	2,70	4.235	0,86	19,22	1,42	5
TCB	Tacirler Portföy Kısa Vad. Borç. Araç. Fonu	1,21	33,61	7.457.955	11,37	637	5,46	0,92	10,07	3
AKE	Ak Portföy Eurobond (Amerikan Doları) Borç. Araç. F.	1,13	8,74	141.079.607	-0,26	3.892	1,17	15,42	0,79	5
GPA	Garanti Portföy Euro. Borç. Araç. (Döviz) Fonu	0,61	8,21	26.671.139	-2,26	662	-2,36	0,14	-2,23	5
FPE	Fiba Portföy Euro. Borç. Araç. (Döviz) Fon	0,35	8,26	17.492.685	-1,52	49	8,89	0,61	-1,05	5
FUB	QNB Finans Portföy Euro. Borç. Araç. Fonu	0,27	7,14	32.225.104	9,71	237	0,85	5,11	8,81	5

## DÜŞENLER

Kod	Fon Adı	Aylık Getiri (%)	Yıllık Getiri %	Portföy Değeri	Portföy Değeri Aylık Değişim (%)	Yatırımcı Sayısı	Yatırımcı Sayısı Aylık Değişim (%)	Doluluk Oranı (%)	Doluluk Oranı Aylık Değişim (%)	Risk Değeri
TDG	İş Portföy Yab. Borç. Araç. Fonu	-3,12	2,27	25.221.441	-6,49	768	-3,88	16,77	-1,44	5
ARE	İstanbul Portföy Yab. (G.Ol.Piy.) Borç. Araç. Fonu	-1,99	0,42	15.444.368	-5,26	1.584	-1,74	1,79	-3,46	5
TLE	Aura Portföy Yab. Borç. Araç. Fonu	-1,41	-2,72	39.742.426	-4,08	85	-5,56	0,02	-0,28	6
TPL	TEB Portföy Euro. (Döviz) Borç. Araç. Fonu	-0,77	9,56	6.600.814	-28,33	151	0,00	0,75	-25,31	5
UPK	Ünlü Portföy Kısa Vad. Borç. Araç. Fonu	-0,73	0,00	0	-100,00	1	-85,71	0,00	-100,00	2
IPV	İş Portföy Euro. Borç. Araç. (Döviz) Fonu	-0,33	7,64	92.260.022	-1,63	838	6,35	21,06	-0,80	5
KUB	Kare Portföy Değişken (Döviz) Fon	-0,01	11,01	25.672.724	7,11	307	-4,95	9,62	6,79	5

## TEFAS Fon Sepeti Fonları

TEFAS'ta işlem gören toplam 15 Fon Sepeti fonundan, 8 tanesi yükselirken; 7 tanesi düşüş kaydetti. Fon Sepeti fonlarının portföy değeri 1.993 milyon TL oldu. (Önceki ay: 1.896 milyon TL) Toplam yatırımcı sayısı ise 13.478 kişi olarak gerçekleşti. (Önceki ay: 13.637 kişi).

YÜKSELENLER										
Kod	Fon Adı	Aylık Getiri (%)	Yıllık Getiri %	Portföy Değeri	Portföy Değeri Aylık Değişim (%)	Yatırımcı Sayısı	Yatırımcı Sayısı Aylık Değişim (%)	Doluluk Oranı (%)	Doluluk Oranı Aylık Değişim (%)	Risk Değeri
YAN	Yapı Kredi Port. Bir. Fon Sepeti Fonu	2,25	13,77	713.172.451	3,50	2.124	0,90	0,92	1,18	3
TPC	TEB Portföy Bir. Fon Sep. Fonu	2,12	18,05	3.637.255	3,97	30	-3,23	0,58	1,73	2
ZPC	Ziraat Portföy Fon Sepeti Fonu	2,11	21,57	3.819.935	-8,01	467	0,21	0,04	-9,93	3
YAC	Yapı Kredi Port. İki. Fon Sep. Fonu	1,67	13,26	515.589.127	13,96	957	17,14	0,77	12,12	3
ARL	Ak Portföy Bir. Fon Sepeti Fonu	1,23	18,32	121.620.389	-0,82	2.395	-1,44	14,53	-1,24	3
ODV	Ak Portföy Üçüncü Fon Sepeti Fonu	1,21	16,85	15.610.277	-2,25	179	-1,10	4,99	-2,34	3
ARM	Ak Portföy İki. Fon Sepeti Fonu	1,20	17,72	156.067.384	-1,60	1.458	-1,88	18,45	-1,80	3
DSP	Deniz Port. Bir. Fon Sepeti Fonu	0,02	13,68	198.142	-3,24	56	-1,75	0,07	-2,22	3

DÜŞENLER										
Kod	Fon Adı	Aylık Getiri (%)	Yıllık Getiri %	Portföy Değeri	Portföy Değeri Aylık Değişim (%)	Yatırımcı Sayısı	Yatırımcı Sayısı Aylık Değişim (%)	Doluluk Oranı (%)	Doluluk Oranı Aylık Değişim (%)	Risk Değeri
GBC	Azım PYŞ Yab. BYF Fon Sepeti Fonu	-6,45	12,44	131.931.599	14,89	286	7,52	29,04	25,78	6
AES	Ak Portföy Petrol Yab. BYF Fon Sepeti Fonu	-2,97	-24,37	18.802.156	-1,22	923	-10,39	2,71	2,96	6
YTD	Yapı Kredi Port. Yab. Fon Sepeti Fonu	-2,92	-2,23	27.210.423	-3,16	457	-6,73	0,97	-0,07	6
TGE	İş Portföy Emtia Yab. BYF Fon Sepeti Fonu	-2,78	-17,36	12.375.888	-5,90	813	-3,10	23,31	-2,37	6
HOY	HSBC Portföy Yab. BYF Fon Sepeti Fonu	-2,48	-2,08	247.519.134	-0,29	1.574	-2,42	41,52	-0,09	5
TFF	TEB Portföy Yab. BYF Fon Sepeti Fonu	-1,10	-5,66	7.972.375	-6,50	340	-4,49	0,70	-2,16	6
GUH	Garanti Portföy Yab.(Glş. Olan Ülk.) His. BYF F.S.F	-0,79	-9,37	17.650.195	1,59	1.419	-3,47	1,54	-1,75	6

## TEFAS Kıymetli Madenler Fonları

TEFAS'ta işlem gören toplam 10 Kıymetli Madenler fonundan, 0 tanesi yükselirken; 10 tanesi düşüş kaydetti. Kıymetli Madenler fonlarının portföy değeri 1.021 milyon TL oldu. (Önceki ay: 1.023 milyon TL) Toplam yatırımcı sayısı ise 41.266 kişi olarak gerçekleşti. (Önceki ay: 40.409 kişi).

DÜŞENLER										
Kod	Fon Adı	Aylık Getiri (%)	Yıllık Getiri %	Portföy Değeri	Portföy Değeri Aylık Değişim (%)	Yatırımcı Sayısı	Yatırımcı Sayısı Aylık Değişim (%)	Doluluk Oranı (%)	Doluluk Oranı Aylık Değişim (%)	Risk Değeri
YKT	Yapı Kredi Port. Altın Fonu	-6,10	15,93	438.459.649	1,73	6.791	2,51	22,52	8,34	6
DBA	Deniz Port. Altın Fonu	-5,99	16,09	17.771.626	16,92	7.700	0,34	10,45	24,38	6
IGA	ING Portföy Altın Fonu	-5,89	16,18	17.158.209	-2,53	636	5,12	1,91	3,53	6
TTA	İş Portföy Altın Fonu	-5,88	16,29	97.211.506	8,57	3.918	9,26	10,74	15,34	6
FIB	Fiba Portföy Altın Fonu	-5,79	16,55	8.390.332	-2,67	575	0,70	1,82	3,32	6
ICA	ICBC Turkey Portföy Altın Fonu	-5,75	16,14	10.561.050	-21,62	483	-2,23	3,90	-16,85	6
GTA	Garanti Portföy Altın Fonu	-5,71	17,04	174.357.769	-0,66	7.815	2,36	11,39	5,18	6
HBF	HSBC Portföy Altın Fonu	-5,68	15,56	46.967.077	-0,78	3.011	0,97	6,24	4,25	6
AFO	Ak Portföy Altın Fonu	-5,57	15,14	182.520.144	-6,81	8.061	0,91	14,71	-1,36	6
TUA	TEB Portföy Altın Fonu	-5,51	17,32	27.356.801	-6,34	2.276	1,20	2,07	-1,17	6

## TEFAS Para Piyasası Fonları

TEFAS'ta işlem gören toplam 3 Para Piyasası fonundan, 3 tanesi yükselirken; 0 tanesi düşüş kaydetti. Para Piyasası fonlarının portföy değeri 2.008 milyon TL oldu. (Önceki ay: 1.785 milyon TL) Toplam yatırımcı sayısı ise 9.086 kişi olarak gerçekleşti. (Önceki ay: 8.821 kişi).

YÜKSELENLER										
Kod	Fon Adı	Aylık Getiri (%)	Yıllık Getiri %	Portföy Değeri	Portföy Değeri Aylık Değişim (%)	Yatırımcı Sayısı	Yatırımcı Sayısı Aylık Değişim (%)	Doluluk Oranı (%)	Doluluk Oranı Aylık Değişim (%)	Risk Değeri
FIL	Fiba Portföy Para Piyasası Fonu	1,31	24,55	1.927.911.897	12,71	5.703	6,68	35,67	11,25	2
AAL	Ata Portföy Para Piyasası Fonu	1,30	23,27	76.334.753	9,61	3.130	-2,95	13,67	8,21	2
EIL	Qinvest Portföy Para Piyasası Fonu	1,29	23,34	3.903.847	-14,03	253	1,20	9,93	-15,02	2

## TEFAS Karma ve Değişken Fonlar

TEFAS'ta işlem gören toplam 53 Değişken ve Karma fondan, 52 tanesi yükselirken; 1 tanesi düşüş kaydetti. Değişken ve Karma fonların portföy değeri 4.207 milyon TL oldu. (Önceki ay: 3.531 milyon TL) Toplam yatırımcı sayısı ise 219.598 kişi olarak gerçekleşti. (Önceki ay: 216.869 kişi).

YÜKSELENLER										
Kod	Fon Adı	Aylık Getiri (%)	Yıllık Getiri %	Portföy Değeri	Portföy Değeri Aylık Değişim (%)	Yatırımcı Sayısı	Yatırımcı Sayısı Aylık Değişim (%)	Doluluk Oranı (%)	Doluluk Oranı Aylık Değişim (%)	Risk Değeri
TCD	Tacirler Portföy Değ. Fon	10,37	76,40	39.980.561	68,02	622	135,61	4,98	68,19	5
AED	Ata Portföy Bir. Değ. Fon	7,82	-53,63	642.478	27,79	291	2,46	0,64	19,18	7
ACD	İstanbul Portföy İki. Değ. Fon	7,44	17,47	13.272.140	9,04	25	8,70	16,50	0,10	5
HSA	HSBC Portföy Değ. Fon	6,40	25,78	33.621.312	25,10	393	2,34	3,50	14,71	5
OKD	Oyak Portföy Bir. Değ. Fon	5,88	29,53	4.129.817	30,17	161	36,44	8,21	13,43	5
YAK	Yapı Kredi Port. Karma Fon	5,74	17,75	79.762.171	8,37	132.212	-0,59	0,15	0,83	5
YOD	Yapı Kredi Port. İki. Değ. Fon	5,47	17,25	66.329.037	-1,31	2.929	0,07	6,85	-1,42	4
FID	Fiba Portföy Çoklu Varlık İki. Değ. Fon	5,01	20,38	10.912.694	1,73	142	2,16	0,56	-1,63	4
ZBD	Ziraat Portföy İki. Değ. Fon	4,66	26,57	13.803.296	0,36	1.352	0,75	0,00	-2,15	4
ICC	ICBC Turkey Portföy İki. Değ. Fon	4,55	21,75	2.733.564	4,08	55	5,77	0,26	0,02	4
GAK	Gedik Portföy Karma Fon	4,17	32,78	3.394.303	52,90	181	33,09	18,07	52,22	4
GMA	Azmut PYS Çoklu Varlık Değ. Fon	4,14	28,68	198.821.945	25,50	359	16,94	30,02	19,83	4
KRF	Kare Portföy Bir. Değ. Fon	4,14	32,41	41.677.241	4,60	59	110,71	12,47	2,65	4
GPU	Garanti Portföy Üç. Değ. Fon	3,71	13,44	39.177.696	1,03	1.022	-0,10	0,21	-1,88	4
ECA	Global Md Portföy Bir. Değ. Fonu	3,60	19,89	1.101.546	3,68	48	4,35	1,83	0,09	4
YSU	Yapı Kredi Port. Üç. Değ. Fon	3,58	26,26	15.005.090	20,79	432	7,73	1,46	10,18	3
OBP	Oyak Portföy İki. Değ. Fon	3,51	32,11	6.528.709	328,69	174	145,07	5,36	313,50	4
IGD	ING Portföy Bir. Değ. Fon	3,31	22,84	2.005.289	11,23	105	10,53	0,59	8,10	4
IPJ	İş Portföy Elektrikli Araç. Karma Fon	3,19	-11,15	17.567.460	1,16	1.513	-4,90	17,01	-2,74	6
HPD	HSBC Portföy Çoklu Varlık İki. Değ. Fon	3,01	19,57	83.217.141	4,12	1.592	-1,06	6,79	-1,56	3
FNO	QNB Finans Portföy Bir. Değ. Fon	3,00	19,33	16.644.565	1,12	635	0,63	5,94	1,99	4
HOA	HSBC Portföy Çoklu Varlık Üç. Değ. Fon	2,87	14,37	10.911.102	0,24	231	-3,75	3,00	-2,61	4
GPG	Gedik Portföy Bir. Değ. Fon	2,81	28,19	80.932.305	134,66	743	55,44	24,60	105,48	3
SUC	Ünlü Portföy Üç. Değ. Fon	2,71	24,40	4.503.427	18,15	25	4,17	2,48	13,78	3
IYB	Aura Portföy Değ. Fon	2,68	20,32	4.219.096	13,06	59	-1,67	0,04	6,99	3
EBD	Global Md Portföy İki. Değ. Fonu	2,58	20,30	2.894.227	2,14	103	-2,83	13,74	-0,29	3
EIB	Qinvest Portföy Değ. Fon	2,47	31,82	4.209.372	47,51	71	129,03	7,84	47,91	4
EIC	Qinvest Portföy İki. Değ. Fonu	2,41	29,71	7.754.172	-9,21	45	36,36	4,39	-10,63	4
SUA	Ünlü Portföy Bir. Değ. Fon	2,36	26,92	32.524.517	57,85	167	20,14	36,97	46,27	4
GPI	Garanti Portföy İki. Değ. Fon	2,25	17,70	134.071.541	1,96	1.875	0,70	0,74	-0,78	3
ICD	ICBC Turkey Portföy Bir. Değ. Fon	2,21	24,43	7.967.421	3,10	34	0,00	46,63	1,01	3
AAK	Ata Portföy Çoklu Varlık Değ. Fonu	2,15	18,75	19.197.657	0,52	260	1,17	0,88	-1,55	4
INH	Garanti Portföy Ing Bank Özel Ban. ve Plt.Değ.Öz.F.	2,05	22,10	169.735.373	40,64	675	21,40	1,20	36,83	3
DBP	Deniz Port. Bir. Değ. Fon	2,05	21,71	21.801.238	53,26	368	140,52	11,50	47,29	3
TPV	Aura Portföy İki. Değ. Fon	1,92	25,95	3.068.838	1,21	19	5,56	3,61	0,83	6
GAH	Garanti Portföy Mutlak Getiri Hedefli Değ. Fon	1,91	22,79	123.864.287	37,62	740	32,62	0,91	34,02	2
GPB	Garanti Portföy Bir. Değ. Fon	1,78	23,54	1.181.447.376	23,06	24.963	4,84	4,36	21,65	3
ACY	Actus Portföy 2019 Yatırım Dön. Değ. Fon	1,70	23,76	18.135.569	1,67	7	0,00	1,14	0,00	2
TGA	Garanti Portföy Dörd. Değ. Fon	1,67	26,36	33.111.907	116,23	1.079	15,90	10,87	112,50	3
IPB	İstanbul Portföy Bir. Değ. Fon	1,61	22,24	17.422.551	153,92	70	14,75	5,88	134,36	2
IDY	ING Portföy İki. Değ. Fon	1,51	24,30	54.697.745	12,42	916	7,01	7,26	11,52	3
HPO	HSBC Portföy Çoklu Varlık Bir. Değ. Fon	1,50	21,97	582.622.445	33,99	3.332	13,37	59,74	32,93	2
TE3	TEB Portföy Mutlak Getiri Hedefli Değ. Fon	1,41	19,60	265.157.610	42,81	1.215	25,39	1,09	40,15	4
MAD	Meksa Portföy Bir. Değ. Fon	1,40	22,98	2.485.611	8,21	37	0,00	11,88	-3,22	4
FCV	Fiba Portföy Çoklu Varlık Bir. Değ. Fon	1,37	21,99	2.842.651	0,74	24	4,35	3,84	-0,56	2
AN1	Fokus Portföy Bir. Değ. Fon	1,27	19,60	2.031.022	1,18	53	1,92	0,23	0,03	4
SUB	Ünlü Portföy İki. Değ. Fon	1,25	-0,64	5.086.828	-5,41	185	0,00	10,76	-6,51	5
T17	İş Portföy İki. Değ. Fon	1,23	24,39	19.640.808	7,11	2.254	5,28	1,51	7,36	4
ADE	Ak Portföy Değ. Fon	1,21	22,75	567.268.711	-5,15	31.750	-0,66	17,05	-6,26	2
MBL	Meksa Portföy İki. Değ. Fon	1,12	20,88	904.292	6,99	18	28,57	2,03	5,90	4
IBB	İş Portföy Üç. Değ. Fon	0,95	23,74	9.152.004	-15,43	1.654	3,31	6,73	-16,84	3
T14	İş Portföy Bir. Değ. Fon	0,83	23,98	68.533.343	-16,99	2.265	2,30	0,89	-17,59	3


DÜŞENLER										
Kod	Fon Adı	Aylık Getiri (%)	Yıllık Getiri %	Portföy Değeri	Portföy Değeri Aylık Değişim (%)	Yatırımcı Sayısı	Yatırımcı Sayısı Aylık Değişim (%)	Doluluk Oranı (%)	Doluluk Oranı Aylık Değişim (%)	Risk Değeri
AGC	Ak Portföy AGI Değ. Fon	-2,42	0,00	58.266.616	-3,33	59	13,46	12,03	-0,27	5

## TEFAS Katılım Fonları

TEFAS'ta işlem gören toplam 25 Katılım fonundan, 18 tanesi yükselirken; 7 tanesi düşüş kaydetti. Katılım fonlarının portföy değeri 2.904 milyon TL oldu. (Önceki ay: 2.310 milyon TL) Toplam yatırımcı sayısı ise 18.496 kişi olarak gerçekleşti. (Önceki ay: 17.846 kişi).

YÜKSELENLER										
Kod	Fon Adı	Aylık Getiri (%)	Yıllık Getiri %	Portföy Değeri	Portföy Değeri Aylık Değişim (%)	Yatırımcı Sayısı	Yatırımcı Sayısı Aylık Değişim (%)	Doluluk Oranı (%)	Doluluk Oranı Aylık Değişim (%)	Risk Değeri
MPS	Mükafat Portföy Katılım His. Sen. Fonu (HSYF)	8,91	5,69	1.140.079	9,54	72	-1,37	0,10	0,68	5
ZPE	Ziraat Portföy Katılım End. His. Sen. Fonu (HSYF)	8,31	9,65	3.347.637	5,72	249	4,62	0,04	7,38	6
RBH	Albaraka Portföy Katılım His. Sen. Fonu	6,46	0,00	1.092.730	6,49	25	38,89	0,10	0,07	4
TZF	Ziraat Portföy Katılım Fonu	4,21	26,28	10.827.193	10,05	731	7,50	10,10	7,43	4
KTM	KT Portföy Bir. Katılım Fonu	2,75	19,91	10.364.013	3,51	570	10,25	0,61	-0,23	4
YFV	Yapı Kredi Port. Kıra Sert. Katılım Fonu	1,91	26,84	88.400.295	19,10	1.134	7,59	10,14	16,84	3
GPF	Garanti Portföy Bir. Katılım Fonu	1,65	23,80	12.466.563	47,61	268	10,74	0,08	45,61	3
AIS	Ak Portföy Kıra Sert. Katılım Fonu	1,64	23,96	46.705.951	1,69	1.221	2,78	12,47	0,22	3
MPK	Mükafat Portföy Kıra Sert. Katılım Fonu	1,54	25,42	17.453.646	193,24	456	7,29	1,19	189,01	2
EKF	Qinvest Portföy Kıra Sert. Katılım Fonu	1,46	22,92	70.500.714	50,58	169	24,26	42,38	47,67	2
DPK	Deniz Portföy Kıra Sert. Katılım Fonu	1,45	22,02	20.385.202	75,20	216	11,34	3,48	70,24	2
KTV	KT Port. Kısa Vad. Kıra Sert. Katılım Fonu	1,45	22,14	2.181.660.645	30,34	3.898	4,76	2,60	28,47	2
RBT	Albaraka Portföy Kıra Sert. Katılım Fonu	1,44	0,00	1.193.827	-32,18	54	3,85	0,10	-31,21	2
MPF	Mükafat Port. Kısa Vad. Kıra Sert. Katılım Fonu	1,42	23,00	44.468.099	92,73	301	28,09	2,96	90,05	2
ZPG	Ziraat Portföy Kıra Sert. (Sukuk) Katılım Fonu	1,21	22,44	170.395.488	1,54	2.666	-1,91	1,69	0,33	2
GLS	Azimet PYŞ Kıra Sert. (Sukuk) Katılım Fonu	1,20	20,88	3.474.642	11,93	129	-1,53	0,57	21,25	4
IAT	İş Portföy Kıra Sert. Katılım Fonu	1,16	22,64	18.043.633	8,92	742	6,92	3,44	8,58	2
KTN	KT Portföy Kıra Sert. Katılım Fonu	0,71	20,63	63.464.345	-1,12	839	0,00	4,00	-1,96	2

DÜŞENLER										
Kod	Fon Adı	Aylık Getiri (%)	Yıllık Getiri %	Portföy Değeri	Portföy Değeri Aylık Değişim (%)	Yatırımcı Sayısı	Yatırımcı Sayısı Aylık Değişim (%)	Doluluk Oranı (%)	Doluluk Oranı Aylık Değişim (%)	Risk Değeri
TCA	Ziraat Portföy Altın Katılım Fonu	-5,78	16,17	70.751.659	2,65	3.509	1,98	3,47	8,95	6
KZL	KT Portföy Kızılay'a Destek Altın Katılım Fonu	-5,58	0,00	7.921.012	-33,01	285	0,35	0,68	-29,04	6
RBA	Albaraka Portföy Altın Katılım Fonu	-5,06	0,00	2.072.219	1,68	58	31,82	0,19	8,20	6
KIS	Qinvest Portföy Kıra Sert. Katılım (Döviz) Fonu	-2,65	2,72	28.632.968	-6,47	130	-15,58	13,40	-1,46	6
TPZ	TEB Portföy Kıra Sert. (Döviz) Katılım Fonu	-1,84	16,63	6.755.282	-1,68	131	-5,76	0,60	-5,25	6
ZPF	Ziraat Portföy Katılım Fonu (Döviz)	-1,74	4,48	21.832.282	9,22	610	1,67	0,17	15,69	5
RBK	Albaraka Portföy Katılım Fonu	-0,99	0,00	896.905	5,28	33	13,79	0,09	1,74	4



### Gedik Yatırım Menkul Değerler A.Ş. - Yatırım Danışmanlığı Birimi

**E-Posta :** gyd@gedik.com

**Adres :** Esentepe Mahallesi Ecza Sokak N: 6 Safter İş Merkezi K:2 Şişli/İstanbul

**Tel :**(0216) 453 00 53

### Yatırım Danışmanlığı Birimi

Üzeyir DOĞAN	Yatırım Danışmanlığı Müdürü	uzeyirdogan@gedik.com
Beste Naz SÜLLÜ	Yatırım Danışmanlığı Müdür Yrd.	bestenaz.sullu@gedik.com
Mesut KURT	Yatırım Danışmanı	mkurt@gedik.com
Mert ALTIOK	Yatırım Danışmanı	mert.altiok@gedik.com
Onurcan BAL	Yatırım Danışmanı	obal@gedik.com
Elif KAYA	Yatırım Danışmanlığı Uzman Yardımcısı	ekaya@gedik.com
Betül ASILKAN	Yatırım Danışmanlığı Uzman Yardımcısı	betul.asilkan@gedik.com

### YASAL UYARI

Burada yer alan bilgiler Gedik Yatırım tarafından bilgilendirme amacıyla hazırlanmıştır. Yatırım sinyal, bilgi, yorum ve tavsiyeleri yatırım danışmanlığı kapsamında değildir. Yatırım danışmanlığı hizmeti; aracı kurumlar, portföy yönetim şirketleri, mevduat kabul etmeyen bankalar ile müşteri arasında imzalanacak yatırım danışmanlığı sözleşmesi çerçevesinde sunulmaktadır. Burada yer alan sinyal, yorum ve tavsiyeler, herhangi bir yatırım aracının alım satım önerisi ya da getiri vaadi olarak yorumlanmamalıdır. Bu görüşler mali durumunuz ile risk ve getiri tercihlerinize uygun olmayabilir ve sadece burada yer alan bilgilere ve sinyallere dayanarak yatırım kararı verilmesi beklentilerinize uygun sonuçlar doğurmayabilir. Burada yer alan sinyaller, fiyatlar, veriler ve bilgilerin tam ve doğru olduğu garanti edilemez; içerik, haber verilmeksizin değiştirilebilir. Tüm sinyal ve veriler, Gedik Yatırım tarafından güvenilir olduğuna inanılan kaynaklardan alınmıştır. Bu sinyal ve kaynakların kullanılması nedeni ile ortaya çıkabilecek hatalardan ve zararlardan Gedik Yatırım sorumlu değildir.



<b>Genel Müdürlük</b> Cumhuriyet Mah. E-5 Yanyol No: 29 34876 Yakacık/Kartal/İSTANBUL Tel: (0216) 453 0000 pbx Faks: (0216) 377 1136	<b>Ankara - Çankaya</b> Simon Bolivar Cad. No: 8/6 Çankaya/ANKARA Tel: (0312) 438 2700 Faks: (0312) 438 2747
<b>Adana - Seyhan</b> Çınarlı Mah. Ziyapaşa Bulvarı No: 78 Güneş Ziyapaşa İş Merkezi Kat :5 No :504 Seyhan/ADANA Tel: (0322) 355 0350 Faks: (0322) 290 3518	<b>Alanya</b> Şekerhane Mah. 1100 Sok. No: 9 / 206 Alanya / ANTALYA Tel: (0242) 519 23 17 (pbx) Faks: (0242) 513 93 81
<b>Ankara - Kızılay</b> Sümer Birinci Sok. No: 13/3 Demirtepe/ANKARA Tel: (0312) 232 0949 Faks: (0312) 231 4627	<b>Antalya</b> Şekerhane Mah. 1100 Sok. No: 9 / 206 Alanya / ANTALYA Tel: (0242) 519 23 17 (pbx) Faks: (0242) 513 93 81
<b>Antalya - Muratpaşa</b> Yeniçün Mah. Mevlana Cad. No: 54 Özpınarlar Midtown Plaza 2 A Blok Kat:4 Ofis:23 Muratpaşa / ANTALYA Tel: (0242) 329 31 ,00 (pbx) Faks: (0242) 502 1771	<b>Aydın - Kuşadası</b> Türkmen Mah. Hülya Koçyiğit Bulvarı Tümen Sokak Yalı Evleri A Blok Daire No:6 Kuşadası/AYDIN Tel: (0256) 618 4477 Faks: (0256) 618 4491
<b>Aydın - Nazilli</b> Altıntaş Mah. İstasyon Bulvarı No:19 Kat:4 Daire:12 Nazilli / AYDIN Tel: (0256) 314 1598 Faks: (0256) 315 8852	<b>Bursa</b> Fethiye Mah. Sanayi Cad., Corner Plus İş Merkezi No:263 Kat:2 D:22/26 Nilüfer/BURSA Tel: (0224) 220 5150 Faks: (0224) 220 50 99
<b>Bursa - Nilüfer</b> Odunluk Mah. Liman Cad. No:7 Nilüfer / BURSA Tel: (0224) 275 3550 Faks: (0224) 451 7966	<b>Bodrum</b> Yokuşbaşı Mah. Kıbrıs Şehitleri Cad. No:19 Bodrum Tel: (0252) 316 32 70 (pb) Faks: (0252) 316 92 70
<b>Denizli - Merkez</b> Saraylar Mah. İkinci Ticari Yol Sok. No: 32 Kat: 4 DENİZLİ Tel: (0258) 263 8015 Faks: (0258) 241 9101	<b>Çorum - Merkez</b> Yavruturna Mah. 1. Maliye Sok. No: 1 Kat: 4 D: 22 Çorum Tel: (0364) 211 1145 (pbx) Faks: (0364) 201 05 63
<b>Edirne - Merkez</b> Sabuni Mah. Banka Aralığı Sok. Kardeşler İş Merkezi No:10/19 Merkez/EDİRNE Tel: (0284) 212 2530 Faks: (0284) 213 3778	<b>Düzce - Merkez</b> Cedidiye Mah. Hafız Hasan Efendi Cad. No: 17/1 Merkez/DÜZCE Tel: (0380) 524 0800 Faks: (0380) 524 0807
<b>Eskişehir - Merkez</b> Sakarya Cad. Köprübaşı Şen Sok. Onur İşhanı No: 1 Kat: 4 ESKİŞEHİR Tel: (0222) 230 0908 Faks: (0222) 220 3702	<b>Elazığ - Merkez</b> Yeni Mah. Gazi Cd. No: 28/3 ELAZIĞ Tel: (0424) 233 2801/237 0998 Faks: (0424) 233 2735
<b>İstanbul - Bahçeşehir</b> Tahtakale Mah. İspartakule Fırat 1 Cad. 143 Sk. No : 4/2 Bahçeciyi Ticaret Merkezi A Blok 1. Kat 21 Nolu Ofis Avcılar/ İstanbul Tel: (0212) 669 8470 Faks: (0212) 669 7813	<b>Gedik Private</b> Bağdat Cad. Esen Apt. No: 351/5 Şaşkınbakkal/İSTANBUL Tel: (0216) 560 3400 Faks: (0216) 411 2354
<b>İstanbul - Etiler</b> Aytar Cad. Metro İşhanı No: 10, D: 6, K: 2 Levent /Beşiktaş/İSTANBUL Tel: (0212) 270 4100 Faks: (0212) 270 6110	<b>İstanbul - Ataşehir</b> Barbaros Mah. İhlamur Bulvarı Sarkaç Sok. Ağaoğlu My Prestige No:1 D: 12-13 Ataşehir/İSTANBUL Tel:(0216) 560 3700 Faks: (0216) 688 6786
<b>İstanbul - Kapalıcağrı</b> Kürkçüler Sk. No: 25 Eminönü/Kapalıcağrı/İSTANBUL Tel: (0212) 513 4001 Faks: (0212) 527 1686	<b>İstanbul - Bakırköy</b> Cevizlik Mah. Muhasebeci Sok. Neşe Han No: 1 Kat:3 Bakırköy/İSTANBUL Tel:(0212) 660 8525 Faks: (0212) 570 0303
<b>İstanbul - Maltepe</b> Bağlarbaşı Mah. Bağdat Caddesi. Gedik İş Merkezi A Blok No: 414 Kat: 2 Daire: 22 İSTANBUL Tel: (0216) 399 0042 Faks: (0216) 399 1817	<b>İstanbul - Fenerbahçe</b> Hacı Mehmet Sok. 24 E Dalyan Konut Sitesi D: 6 34726 Fenerbahçe/Kadıköy/İSTANBUL Tel: (0216) 360 5960 (pbx) Faks: (0216) 368 6610
<b>İstanbul - Tophane</b> Necatibey Cad. Alipaşa Degirmen Sok. No: 24 34425 Tophane/Karaköy/ İSTANBUL Tel: (0212) 251 6006 Faks: (0212) 293 4903	<b>İstanbul - Levent</b> Esentepe Mah. Büyükdere Cad. Levent Loft Residence No:201 D: 18 ve 116 Şişli/İSTANBUL Tel: (0212) 268 3268 Fax: (0212) 264 4495
<b>İzmir - Alsancak</b> Cumhuriyet Bulvarı No:131 Cevher Apt. Kat: 2 D: 3/4 Alsancak/İZMİR Tel: (0232) 465 1020 Faks: (0232) 220 3702	<b>İstanbul - Şişli</b> Safer İş Merkezi Büyükdere Cad. Ecza Sok. No: 6 Kat:2 34330 Esentepe Sisli Tel: (0212) 385 42 00 (pbx) Faks: (0212) 283 92 80
<b>Konya - Selçuklu</b> Beyazıt Mahallesi, Hüsnü Aşk Sok. Bezirci İş Merkezi Kat:4 D:403 Selçuklu / KONYA Tel: (0332) 238 5960 Faks: (0332) 238 5975	<b>İstanbul - Ümraniye</b> İnkılap Mah. Küçüksu Cad. Çeşminaz Sok. NO:2/7 Kat:3 ÜmraniyeTel: (0216) 461 3390 Fax: (0216) 328 1032
<b>Manisa - Merkez</b> Anafartalar Mah. Mustafa Kemal Paşa Cad. Kamil Mentеш Apt. No: 34/1 MANİSA Tel: (0236) 239 4298 Faks: (0236) 239 4302	<b>Kayseri</b> Hunat Mah. Postalar Geçidi Sok. No:1 / 206 Tel: (0352) 221 36 29 (pbx) Faks: (0352) 221 48 27
<b>Sakarya - Adapazarı</b> Tiğcılar Mah. Yeniceami Sok. Dış Kapı No:5 İç Kapı No: 201 Adapazarı- Sakarya Tel: (0264) 279 83 89 (pbx) Faks: (0264) 281 03 88	<b>Kocaeli - Gebze</b> Hacı Halil Mah. Hükümet Cad. No: 95 Gebze/KOCAELİ Tel: (0262) 642 3400 Faks: (0262) 641 8201
<b>Samsun - İlkadım</b> Kale Mah. Kaptanağa Sok. No: 18/41 Mecit Turan İş Merkezi İlkadım- Samsun Tel: (0362) 431 6343 Faks: (0362) 431 3389	<b>Malatya - Battalgazi</b> Büyük Hüseyin Bey Mah. Atatürk Cad. Anadolu İş Merkezi K: 3 No: 23 D: 9-10-11 Battalgazi / MALATYA Tel: (0422) 325 6267 Faks: (0422) 322 2372
<b>Uşak - Merkez</b> İsmetpaşa Cad. No: 63 K: 2 Mavi Plaza UŞAK Tel: (0276) 227 2744 Faks: (0276) 227 2737	<b>Mersin - Akdeniz</b> Mahmudiye Mah. Atatürk Cad. Adil Kanun İş Hanı Kat: 2 Akdeniz / MERSİN Tel: (0324) 238 1818 Faks: (0324) 231 22 52 / 238 1824
<b>Trabzon - Ortahisar</b> Kemer kaya Mah. K.Maraş Cad. Ticaret Mektep Sk. Ustaömeroğlu İş Merkezi No: 9/9 Ortahisar/TRABZON Tel:(0462) 326 0997 Fax:(0462) 326 3867	<b>Muğla - Fethiye</b> Babataşı Mah. 774. Sok. No.2 Fethiye / Muğla Tel: (0252) 612 0760 Fax: (0252) 612 3646
<b>Zonguldak - Ereğli</b> Müftü Mahallesi Süheyla Erel Sokak. No:2/1 Ay City İş Merkezi 7. Kat Ofis No:85 Karadeniz Ereğli / ZONGULDAK Tel: (0372) 329 1000 Fax: (0372) 316 6630	<b>Ordu - Altınordu</b> Düz Mah. Yıldırım Cad. Dış Kapı No : 4 İç Kapı No : 503 Altınordu / ORDU Tel: (0452) 222 07 49 (pbx) Faks: (0452) 220 07 50
<b>Karabük - Merkez</b> Bayır Mah. Menderes Cad. Çebioğlu Twin Towers B Blok Dış Kapı No :2 İç Kapı No : 107 Merkez / Karabük Tel: (0370) 502 15 90 (pbx) Faks: (0370) 502 15 93	