



# Bankacılık Sektörü

27 Eylül – 4 Ekim Haftası- TL kredilerde yükseliş devam ediyor

04 Ekim 2019

Tablo 1: Mevduat

DTH (Milyar \$)	2018 Değişim	2018 Sonuna Göre Değişim	Haftalık Değişim	2018 Sonuna Göre Değişim (%)	Haftalık Değişim (%)	Son Seviye
Toplam	-7,93	31,64	0,56	16,43	0,25	224,2
Vadeli	-7,23	16,59	-0,08	14,87	-0,06	128,2
Vadesiz	0,72	10,64	0,83	29,05	1,79	47,3
Gerçek Kişiler	-2,56	18,70	0,18	21,27	0,17	106,64
Tüzel Kişiler	-3,96	8,53	0,57	14,15	0,84	68,84

## TL Mevduat (Milyar TRY)

	2018 Değişim	2018 Sonuna Göre Değişim	Haftalık Değişim	2018 Sonuna Göre Değişim (%)	Haftalık Değişim (%)	Son Seviye
Toplam	105,05	97,36	14,94	9,38	1,33	1.135,3
Vadeli	80,57	37,86	-1,93	4,85	1,34	819,2
Vadesiz	18,13	42,44	16,52	24,03	8,16	219,1

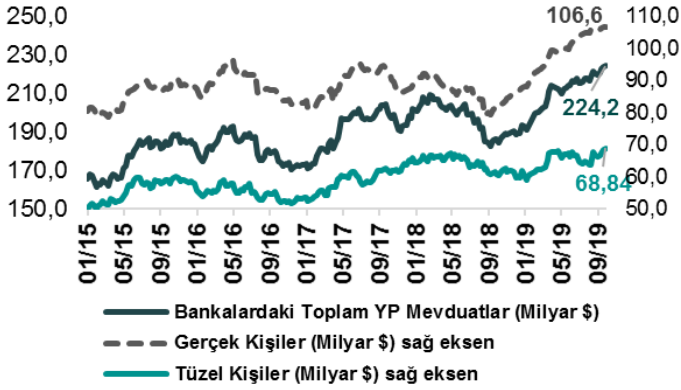
Tablo 2: Krediler

Krediler	2018 Değişim	2018 Sonuna Göre Değişim	Haftalık Değişim	2018 Sonuna Göre Değişim (%)	Haftalık Değişim (%)	Son Seviye
Toplam (TL)	270,2	134,5	1,9	5,8	0,1	2.447
TL Krediler	29,00	124,3	22,5	8,7	1,5	1.555
Döviz Endekli Krediler (Milyar \$)	0,6	-2,0	-2,3	-1,3	-1,5	153
Ticari ve Bireysel Krediler (TL)	157,6	89,1	0,7	4,9	0,0	1.892
İhtisas Kredileri	20,2	11,0	-0,3	9,0	-0,2	133
Tarımsal Krediler	8,91	4,8	0,1	7,5	0,1	69
Kobi Kredileri	10,0	5,9	-0,1	13,8	-0,3	49
Konut Kredileri	-0,01	0,0	0,0	-6,7	-0,3	0
Diğer	1,3	0,2	-0,2	1,7	-1,1	15
Tüketici Kredileri	1,9	22,8	4,4	5,7	1,1	422

Ali Kerim Akkoyunlu  
aakkoyunlu@gedik.com  
+90 (212) 385 42 21

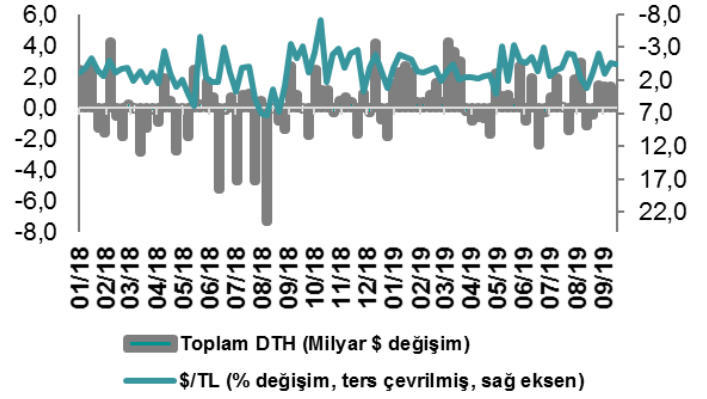
Laden Bulut  
laden.bulut@gedik.com  
+90 (212) 385 28 19

Görsel 1: Toplam DTH (Milyar \$)

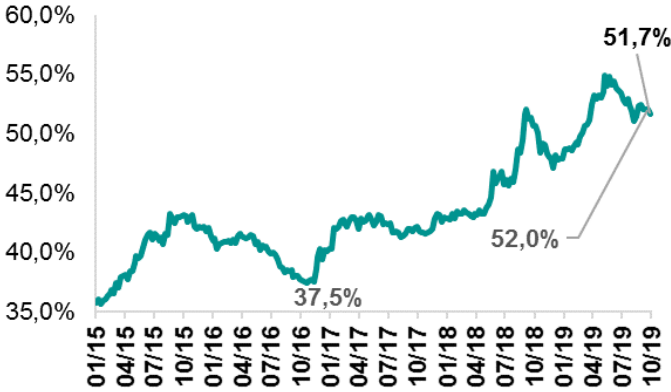


Kaynak: TCMB, EVDS

Görsel 2: DTH ve \$/TL Haftalık Değişim (milyar \$, %)

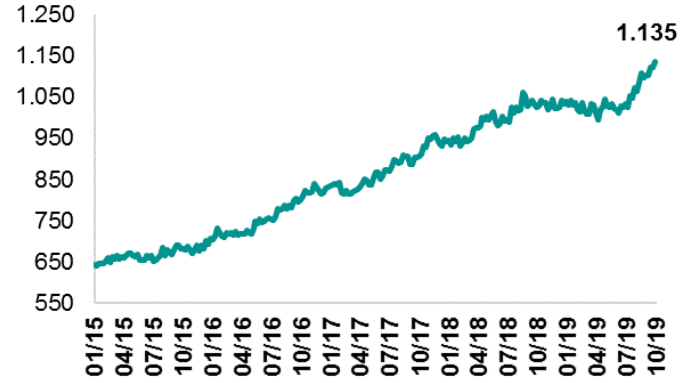


Görsel 3: DTH'ların Toplam Mevduatlar'daki Payı (%)

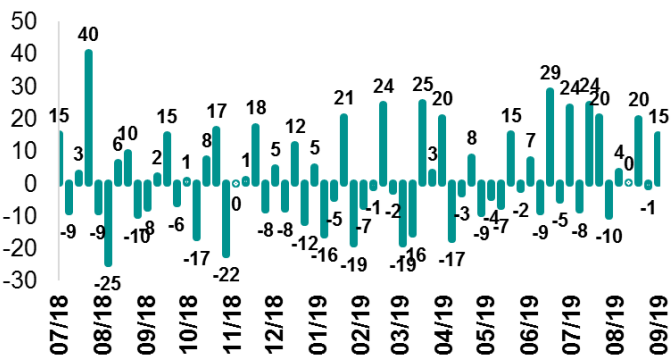


Kaynak: TCMB, EVDS

Görsel 4: TP Mevduat (milyar TL)

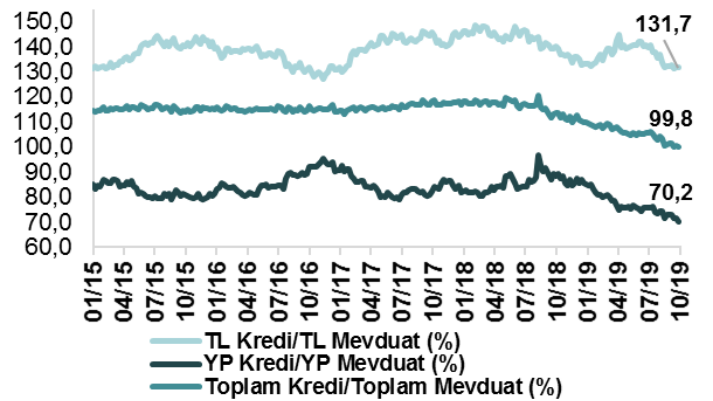


Görsel 5: TL Mevduat Haftalık Değişim (milyar TL)

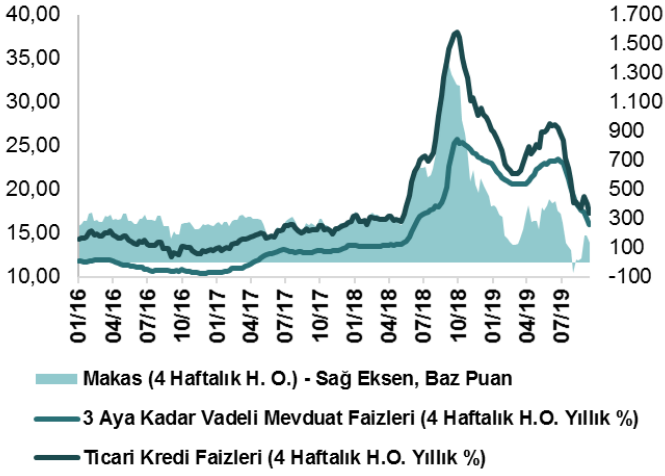


Kaynak: TCMB, EVDS

Görsel 6: Kredi / Mevduat (%)

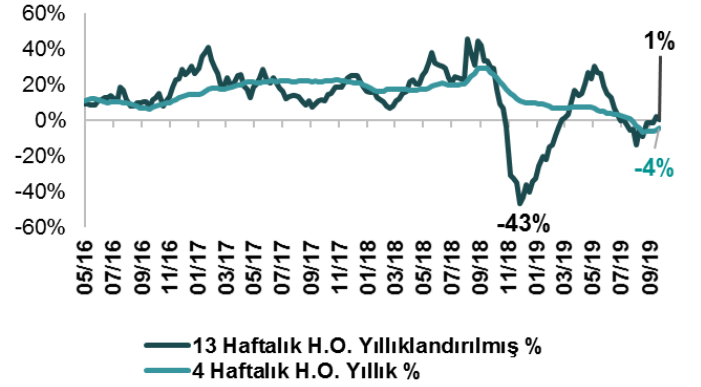


Görsel 7: Kredi ve Mevduat Faiz Oranları (%)

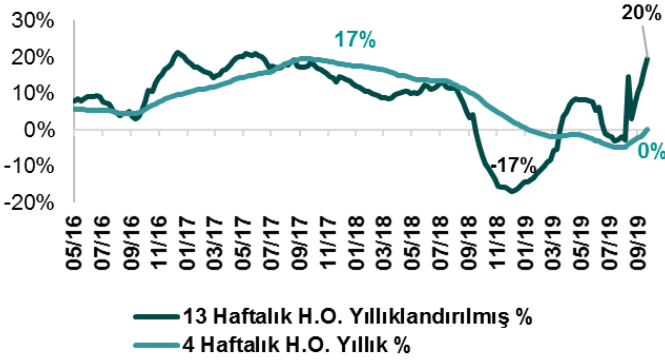


Kaynak: TCMB, EVDS

Görsel 8: Ticari ve Bireysel Krediler Büyüme Trendi (%)

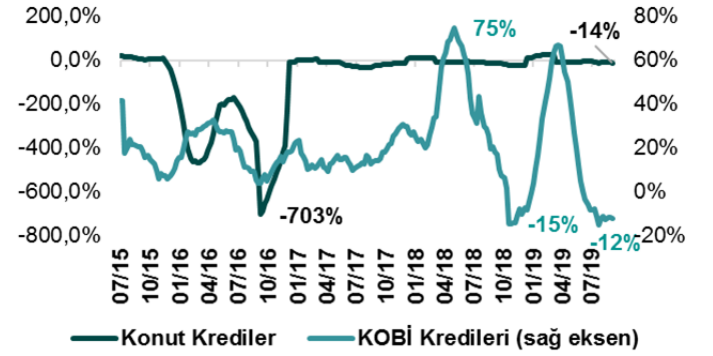


Görsel 9: Tüketici Kredileri Büyüme Trendi (%)

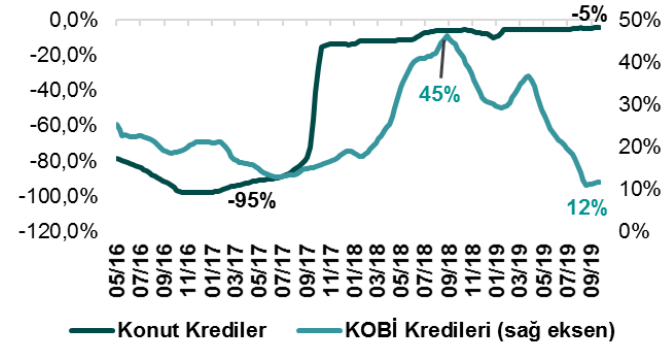


Kaynak: TCMB, EVDS

Görsel 10: İhtisas Kredileri Büyüme Trendi (13 Haftalık H.O. Yıllıklandırılmış %)

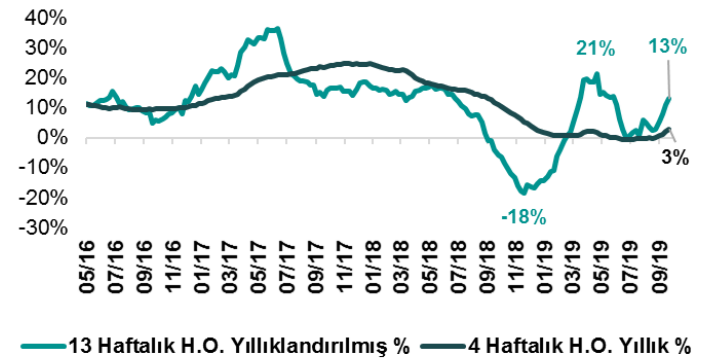


Görsel 11: İhtisas Kredileri Büyüme Trendi (4 Haftalık H.O. Yıllıklandırılmış %)

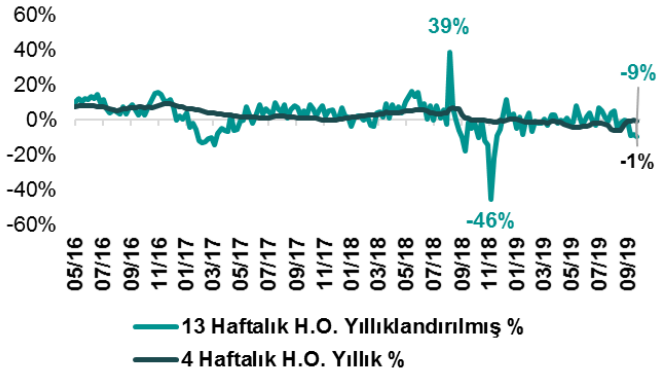


Kaynak: TCMB, EVDS

Görsel 12: TL Krediler Büyüme Trendi (%)

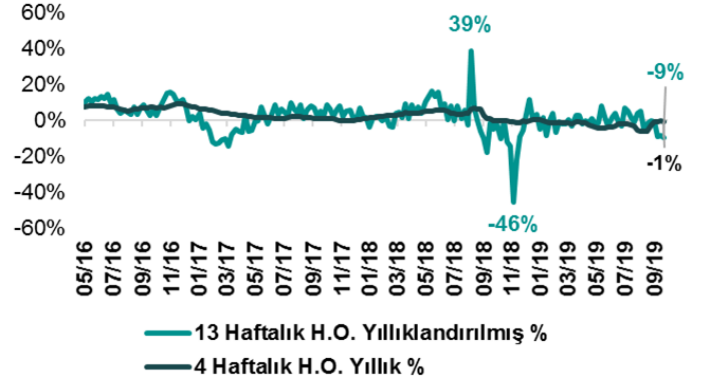


Görsel 13: Döviz Kredileri Büyüme Trendi, (USD milyar)

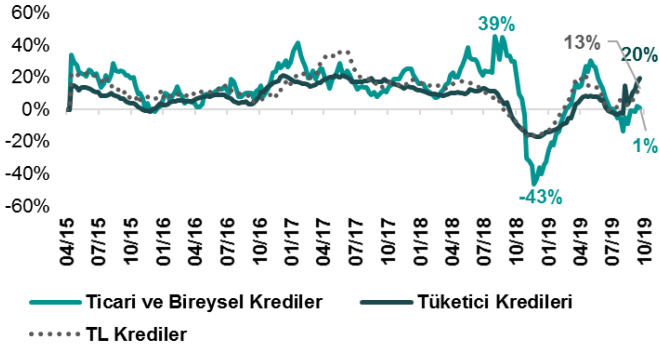


Kaynak: TCMB, EVDS

Görsel 14: Kredi Büyümesi Trendi (4 Haftalık H.O. Yıllıklandırılmış %)



Görsel 15: Kredi Büyümesi Trendi (13 Haftalık H.O. Yıllıklandırılmış %)



Kaynak: TCMB, EVDS

**YASAL UYARI**

Burada yer alan bilgiler Gedik Yatırım Menkul Değerler A.Ş. tarafından genel bilgilendirme amacı ile hazırlanmıştır. Yatırım Danışmanlığı hizmeti; aracı kurumlar, portföy yönetim şirketleri, mevduat kabul etmeyen bankalar ile müşteri arasında imzalanacak Yatırım Danışmanlığı sözleşmesi çerçevesinde sunulmaktadır. Burada yer alan yorum ve tavsiyeler, yorum ve tavsiyede bulunanların kişisel görüşlerine dayanmaktadır. Herhangi bir yatırım aracının alım-satım önerisi ya da getiri vaadi olarak yorumlanmamalıdır. Bu görüşler mali durumunuz ile risk ve getiri tercihlerinize uygun olmayabilir. Bu nedenle, sadece burada yer alan bilgilere dayanarak yatırım kararı verilmesi beklentilerinize uygun sonuçlar doğurmayabilir. Burada yer alan fiyatlar, veriler ve bilgilerin tam ve doğru olduğu garanti edilemez; içerik, haber verilmeksizin değiştirilebilir. Tüm veriler, Gedik Yatırım Menkul Değerler A.Ş. tarafından güvenilir olduğuna inanılan kaynaklardan alınmıştır. Bu kaynakların kullanılması nedeni ile ortaya çıkabilecek hatalardan Gedik Yatırım Menkul Değerler A.Ş. sorumlu değildir.