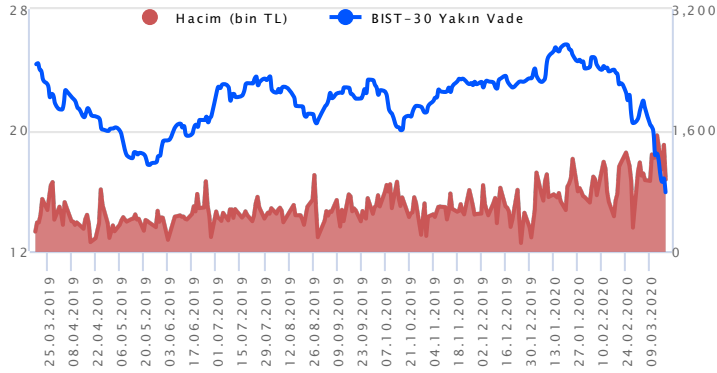


Sözleşme Kodu	Vade Ayı	Uzlaşma Fiyatı	Önceki Uzlaşma Fiyatı	Değişim	Değişim Puan	Gün İçi Yüksek	Gün İçi Düşük	İşlem Miktarı	İşlem Hacim	Açık Pozisyon	Önceki Açık Pozisyon	Açık Pozisyon Değişimi	Vadeye Kalan Gün Sayısı
<b>ENDEKS KONTRATLARI</b>													
F_XU0300420	30.04.2020	103.175	106.200	-2.85 %	-3.03	106.025	101.350	590,825	6,129,245,518	425,804	441,729	-15,925	43
F_XU0300620	30.06.2020	104.100	107.050	-2.76 %	-2.95	107.000	102.175	9,153	95,642,905	4,418	4,380	38	104
<b>DÖVİZ KONTRATLARI</b>													
F_EURTRY0320	31.03.2020	7.080	7.087	-0.10 %	-0.01	7.142	7.068	985	7,005,916	1,538	1,471	67	13
F_EURTRY0420	30.04.2020	7.158	7.149	0.13 %	0.01	7.250	7.140	738	5,308,765	8,820	8,697	123	43
F_EURUSD0320	31.03.2020	1.088	1.099	-1.06 %	-0.01	1.105	1.087	9,364	66,333,937	16,425	15,470	955	13
F_EURUSD0420	30.04.2020	1.090	1.100	-0.93 %	-0.01	1.106	1.089	3,199	22,688,944	14,189	13,793	396	43
F_USDTRY0320	31.03.2020	6.502	6.432	1.09 %	0.07	6.549	6.418	31,480	203,838,192	120,719	121,222	-503	13
F_USDTRY0420	30.04.2020	6.561	6.487	1.14 %	0.07	6.564	6.485	147,286	961,085,674	365,972	356,707	9,265	43
<b>ALTIN KONTRATLARI</b>													
F_XAUTRYM0420	30.04.2020	315.580	323.210	-2.36 %	-7.63	320.600	313.600	610,495	193,397,970	829,464	803,827	25,637	43
F_XAUTRYM0620	30.06.2020	321.230	329.010	-2.36 %	-7.78	327.990	319.260	22,032	7,107,688	64,044	64,720	-676	104
F_XAUUSD0420	30.04.2020	1,494.100	1,549.800	-3.59 %	-55.70	1,526.150	1,487.750	96,752	941,086,700	53,222	48,675	4,547	43
F_XAUUSD0620	30.06.2020	1,496.700	1,552.450	-3.59 %	-55.75	1,530.000	1,492.000	7,657	74,504,087	7,896	7,918	-22	104

### BIST 30 Yakın Vadeli Kontratı



Nisan vadeli endeks kontratı dün 102,075 ve 106,025 puanları arasında dalgalanarak günü %2,85'lik düşüşle 103,175 uzlaşma fiyatından tamamladı. Vadeli kontrat dün salgına yönelik endişelerle güne sert gerileyerek başlasa da Cumhurbaşkanı Erdoğan'ın açıklayacağı paket öncesi beklentilerle kayıplarını kısmen sınırlandırdı. Akşam ABD tarafında borsaların yine %5 tarafında kayıplar yaşamasının yanı sıra sabah itibarıyla vadeli tarafında kayıpların devam etmesi nedeniyle vadeli kontratın bugün güne kayıpla başlamasını bekliyoruz. Kontratta bugün gece seansında test edilen 101,350 seviyesinin altında 99,350 ve 97,900 seviyeleri destek noktaları olarak takip edilebilir. Tepki hareketlerinde ise 102,500 seviyesinin aşılması durumunda 105,000 ve 107,300 seviyeleri önem kazanacaktır.

### Endeks - 30 Yakın Vade Aracı Kurum Dağılımı Günlük Değişim

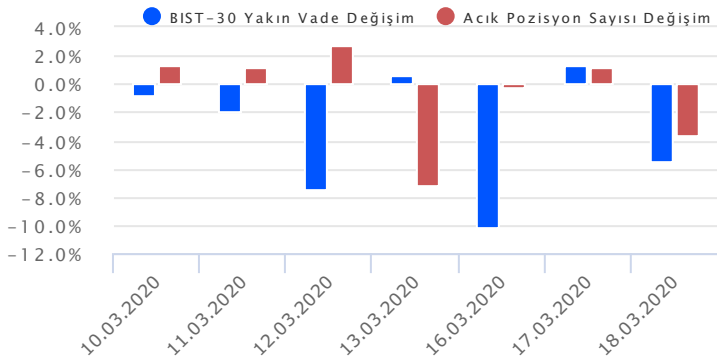
Long			Short		
Kurum	Net Lot	Pay (%)	Kurum	Net Lot	Pay (%)
Tacirler Yatırım	7.372	23	Credit Suisse	7.601	24
Merrill Lynch	6.398	20	Teb Yatırım	6.607	21
Garanti Yatırım	4.338	14	Meksa Yatırım	3.384	11
Yapı KREDİ Yatırım	3.550	11	İş Yatırım	3.347	10
Şeker Yatırım	3.130	10	Global Menkul	2.195	7
Diğer	7.245	23	Diğer	8.899	28

İlk 5 Kurum Alım Ağırlıklı

### Endeks - 30 Yakın Vade Aracı Kurum Dağılımı Tüm Vade

Long			Short		
Kurum	Net Lot	Pay (%)	Kurum	Net Lot	Pay (%)
Teb Yatırım	78.453	36	Garanti Yatırım	119.845	54
Credit Suisse	76.054	35	İş Yatırım	28.014	13
Citi Menkul	35.649	16	HSBC Yatırım	11.982	5
BGC Partners	5.785	3	Tacirler Yatırım	11.109	5
GCM Yatırım	4.664	2	Merrill Lynch	9.191	4
Diğer	19.801	9	Diğer	40.265	18

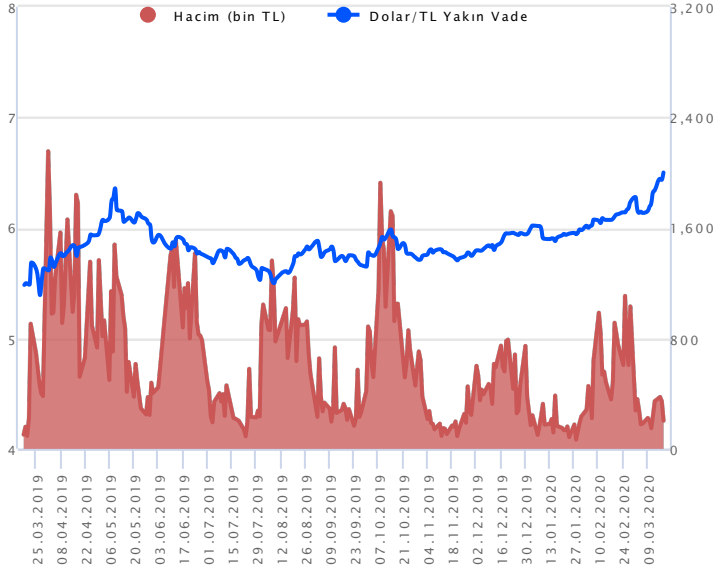
İlk 5 Kurum Alım Ağırlıklı



### Fiyat (%) Açık Pozisyon (%) Yorum

Artış	Artış	Yükselişin devamlılığı için sinyal olarak kabul edilebilir.
Artış	Azalış	Yükselişin desteklenmediğini gösterir.
Azalış	Artış	Düşüşlerin devamlılığı için sinyal olarak kabul edilebilir.
Azalış	Azalış	Düşüşlerin desteklenmediğini gösterir.

## Dolar/TL Yakın Vadeli Kontratı



Mart vadeli Dolar/TL kontratı dün 6,4180 ve 6,5494 seviyeleri arasında dalgalanarak günü %1,28'lik yükselişle 6,5000 seviyesinden tamamladı. Küresel tarafta açıklanan teşvik paketleri ve merkez bankalarından gelen hamlelere karşın yüksek nakit pozisyon ve güvenli liman talebi yakın vadeli Dolar/TL kontratının bir günlük aranın ardından dün de yükseliş kaydetmesine neden oldu. Dün Cumhurbaşkanı Erdoğan'ın 100 milyar TL'lik teşvik paketinin ardından küresel piyasalarda değer kazanan dolar endeksinde karşı TL'nin kayıpları sınırlı kaldı. Salgına yönelik gelişmelerin takip edileceği günde yine volatil hareketler görmemiz mümkün. Dolar kurunun sabah saatlerinde dünkü kapanışa göre hafif primli seviyelerden işlem görmesi (6,49) nedeniyle mart vadeli Dolar/TL kontratının güne yükselişle 6,52'li seviyelerden başlamasını bekliyoruz. Kontratta bugün 6,5210 seviyesinin üzerinde 6,5495 ve 6,5900 direnç seviyeleri olarak izlenebilir. Geri dönüşlerde ise 6,5000 seviyesinin altında 6,4650 ve 6,4330 destek noktaları olarak takip edilebilir.

## Dolar/TL Yakın Vade Aracı Kurum Dağılımı Günlük Değişim

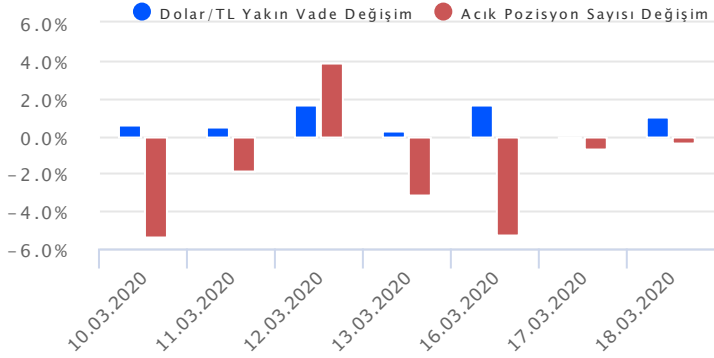
Long			Short		
Kurum	Net Lot	Pay (%)	Kurum	Net Lot	Pay (%)
Yapı Kredi Yatırım	2.775	55	QNB Finans Yatırım	1.123	22
Vakıf Yatırım	427	9	İş Yatırım	1.048	21
Garanti Yatırım	321	6	Noor Capital	728	15
Gedik Yatırım	318	6	Ak Yatırım	723	14
Oyak Yatırım	257	5	Teb Yatırım	426	9
Diğer	916	18	Diğer	966	19

İlk 5 Kurum Alım Ağırlıklı

## Dolar/TL Yakın Vade Aracı Kurum Dağılımı Tüm Vade

Long			Short		
Kurum	Net Lot	Pay (%)	Kurum	Net Lot	Pay (%)
Yapı Kredi Yatırım	26.107	30	Garanti Bankası	41.000	47
Osmanlı Yatırım	9.868	11	Akbank	32.236	37
Garanti Yatırım	6.954	8	Teb Yatırım	6.385	7
İş Yatırım	6.593	8	Ak Yatırım	1.649	2
Deniz Yatırım	6.559	8	Ünlü Menkul	1.318	2
Diğer	30.882	36	Diğer	4.375	5

İlk 5 Kurum Satım Ağırlıklı



## Fiyat (%) Açık Pozisyon (%) Yorum

Artış	Artış	Yükselişin devamlılığı için sinyal olarak kabul edilebilir.
Artış	Azalış	Yükselişin desteklenmediğini gösterir.
Azalış	Artış	Düşüşlerin devamlılığı için sinyal olarak kabul edilebilir.
Azalış	Azalış	Düşüşlerin desteklenmediğini gösterir.

Sözleşme	Vade Ayı	Son Uzlaşma	Önceki Uzlaşma	Değişim %	Günün Düşüğü	Günün Yüksüğü	İşlem Adedi	İşlem Hacmi
<b>PAY VADELİ SÖZLEŞMELERİNDE EN FAZLA İŞLEM GÖRENLER</b>								
F_THYAO0320	31.03.2020	7.920	7.990	-2.38 %	7.530	8.220	383,162	306,747,586
F_GARAN0320	31.03.2020	8.060	8.400	-4.74 %	8.010	8.540	176,858	146,885,084
F_YKBNK0320	31.03.2020	1.990	2.060	-3.86 %	1.970	2.080	175,512	35,446,823
F_EREGL0320	31.03.2020	7.530	7.410	0.80 %	7.050	7.600	37,185	27,531,706
F_AKBNK0320	31.03.2020	5.880	6.070	-4.09 %	5.850	6.190	42,824	25,806,623

Pay vadeli sözleşmeleri, düşük teminatlarla yüksek tutarlı pozisyonlar almayı mümkün kılar. Pay vadeli sözleşmeleri ile ilgili daha detaylı bilgi almak için Gedik Yatırım Viop Departmanı ile iletişime geçebilirsiniz.

Sözleşme Kodu	Vade Ayı	Uzlaşma Fiyatı	Önceki Uzlaşma Fiyatı	Değişim	Değişim Puan	Gün İçi Yüksek	Gün İçi Düşük	İşlem Miktarı	İşlem Hacim	Açık Pozisyon	Önceki Açık Pozisyon	Açık Pozisyon Değişimi	Vadeye Kalan Gün Sayısı
<b>ENDEKS KONTRATLARI</b>													
F_XU0300420	30.04.2020	103.175	106.200	-2.85 %	-3.03	106.025	101.350	590,825	6,129,245,518	425,804	441,729	-15,925	42
F_XU0300620	30.06.2020	104.100	107.050	-2.76 %	-2.95	107.000	102.175	9,153	95,642,905	4,418	4,380	38	103
F_XU0300820	31.08.2020	107.050	107.725	-0.63 %	-0.67	108.250	104.000	310	3,276,573	333	296	37	165
F_XU0301220	31.12.2020	110.025	112.575	-2.27 %	-2.55	112.225	108.000	449	4,939,420	725	753	-28	287
<b>DÖVİZ KONTRATLARI</b>													
F_CNHTRY0320	31.03.2020	0.924	0.924	0.00 %	0.00	1.017	0.832	2	18,488	10	11	-1	12
F_CNHTRY0420	30.04.2020	0.924	0.924	0.00 %	0.00	0.924	0.924	1	9,240	3	3	0	42
F_EURTRY0320	31.03.2020	7.080	7.087	-0.10 %	-0.01	7.142	7.068	985	7,005,916	1,538	1,471	67	12
F_EURTRY0420	30.04.2020	7.158	7.149	0.13 %	0.01	7.250	7.140	738	5,308,765	8,820	8,697	123	42
F_EURUSD0320	31.03.2020	1.088	1.099	-1.06 %	-0.01	1.105	1.087	9,364	66,333,937	16,425	15,470	955	12
F_EURUSD0420	30.04.2020	1.090	1.100	-0.93 %	-0.01	1.106	1.089	3,199	22,688,944	14,189	13,793	396	42
F_RUBTRY0320	31.03.2020	0.083	0.087	-3.75 %	0.00	0.083	0.083	1	8,346	12	12	0	12
F_RUBTRY0420	30.04.2020	0.087	0.087	0.00 %	0.00	0.087	0.087	10	87,210	15	15	0	42
F_USDTRY0320	31.03.2020	6.502	6.432	1.09 %	0.07	6.549	6.418	31,480	203,838,192	120,719	121,222	-503	12
F_USDTRY0420	30.04.2020	6.561	6.487	1.14 %	0.07	6.564	6.485	147,286	961,085,674	365,972	356,707	9,265	42
<b>KIYMETLİ MADEN KONTRATLARI</b>													
F_XAUTRYM0420	30.04.2020	315.580	323.210	-2.36 %	-7.63	320.600	313.600	610,495	193,397,970	829,464	803,827	25,637	42
F_XAUTRYM0620	30.06.2020	321.230	329.010	-2.36 %	-7.78	327.990	319.260	22,032	7,107,688	64,044	64,720	-676	103
F_XAUUSD0420	30.04.2020	1,494.100	1,549.800	-3.59 %	-55.70	1,526.150	1,487.750	96,752	941,086,700	53,222	48,675	4,547	42
F_XAUUSD0620	30.06.2020	1,496.700	1,552.450	-3.59 %	-55.75	1,530.000	1,492.000	7,657	74,504,087	7,896	7,918	-22	103
<b>PAY VADELİ</b>													
F_AKBNK0320	31.03.2020	5.880	6.070	-3.13 %	-0.19	6.190	5.850	42,824	25,806,623	77,889	75,734	2,155	12
F_AKBNK0420	30.04.2020	5.920	6.080	-2.63 %	-0.16	6.230	5.910	1,476	898,220	6,610	6,804	-194	42
F_EREGL0320	31.03.2020	7.530	7.410	1.62 %	0.12	7.600	7.050	37,185	27,531,706	29,492	29,843	-351	12
F_EREGL0420	30.04.2020	6.440	6.160	4.55 %	0.28	6.480	5.750	909	575,013	4,416	4,157	259	42
F_GARAN0320	31.03.2020	8.060	8.400	-4.05 %	-0.34	8.540	8.010	176,858	146,885,084	101,763	97,410	4,353	12
F_GARAN0420	30.04.2020	8.110	8.450	-4.02 %	-0.34	8.540	8.060	5,465	4,533,245	7,028	7,568	-540	42
F_HALKB0320	31.03.2020	5.010	5.150	-2.72 %	-0.14	5.220	4.900	27,027	13,810,239	33,560	34,171	-611	12
F_HALKB0420	30.04.2020	5.040	5.170	-2.51 %	-0.13	5.240	4.990	4,114	2,113,844	7,826	5,753	2,073	42
F_ISCTR0320	31.03.2020	5.010	5.170	-3.09 %	-0.16	5.240	4.950	19,158	9,743,148	20,392	20,207	185	12
F_ISCTR0420	30.04.2020	5.050	5.200	-2.88 %	-0.15	5.280	5.010	562	288,848	2,358	2,178	180	42
F_KCHOL0320	31.03.2020	13.620	13.570	0.37 %	0.05	13.740	13.200	1,816	2,440,550	6,464	6,719	-255	12
F_KCHOL0420	30.04.2020	13.410	13.570	-1.18 %	-0.16	13.550	13.090	392	520,039	1,257	1,056	201	42
F_KRDMD0320	31.03.2020	1.870	1.870	0.00 %	0.00	1.940	1.790	54,856	10,242,924	81,453	78,643	2,810	12
F_KRDMD0420	30.04.2020	1.880	1.880	0.00 %	0.00	1.940	1.800	11,380	2,146,115	25,090	20,910	4,180	42
F_PETKM0320	31.03.2020	2.740	2.770	-1.08 %	-0.03	2.850	2.660	26,435	7,263,506	45,619	49,219	-3,600	12
F_PETKM0420	30.04.2020	2.770	2.790	-0.72 %	-0.02	2.840	2.680	4,599	1,268,709	14,033	14,700	-667	42
F_PGSUS0320	31.03.2020	29.050	31.620	-8.13 %	-2.57	31.790	28.910	7,119	21,383,203	5,219	4,761	458	12
F_PGSUS0420	30.04.2020	29.300	31.830	-7.95 %	-2.53	31.780	29.110	852	2,573,433	839	738	101	42
F_SAHOL0320	31.03.2020	7.410	7.890	-6.08 %	-0.48	8.200	7.360	10,501	8,065,664	20,888	21,139	-251	12
F_SAHOL0420	30.04.2020	7.370	7.500	-1.73 %	-0.13	7.850	7.130	1,032	769,206	1,764	1,469	295	42
F_SISE0320	31.03.2020	3.790	3.720	1.88 %	0.07	3.930	3.590	27,615	10,538,510	51,058	53,717	-2,659	12
F_SISE0420	30.04.2020	3.830	3.740	2.41 %	0.09	3.970	3.640	3,828	1,482,107	6,704	5,524	1,180	42
F_TCELL0320	31.03.2020	12.370	12.580	-1.67 %	-0.21	13.100	12.260	17,566	21,898,037	34,400	38,165	-3,765	12
F_TCELL0420	30.04.2020	12.420	12.710	-2.28 %	-0.29	12.820	12.360	526	657,910	848	946	-98	42
F_THYAO0320	31.03.2020	7.920	7.990	-0.88 %	-0.07	8.220	7.530	383,162	306,747,586	163,841	158,602	5,239	12
F_THYAO0420	30.04.2020	7.920	7.990	-0.88 %	-0.07	8.190	7.570	18,140	14,414,564	25,269	22,396	2,873	42
F_TOASO0320	31.03.2020	14.780	16.170	-8.60 %	-1.39	15.610	14.560	1,378	2,067,144	926	1,218	-292	12
F_TOASO0420	30.04.2020	14.860	15.990	-7.07 %	-1.13	15.200	14.420	128	192,669	328	372	-44	42
F_TTKOM0320	31.03.2020	5.760	5.930	-2.87 %	-0.17	6.140	5.700	19,112	11,158,123	18,904	19,655	-751	12
F_TTKOM0420	30.04.2020	5.800	5.940	-2.36 %	-0.14	6.120	5.740	1,280	751,245	3,033	2,961	72	42
F_TUPRS0320	31.03.2020	69.260	73.130	-5.29 %	-3.87	73.700	69.100	1,275	9,080,156	2,281	2,136	145	12
F_TUPRS0420	30.04.2020	70.120	73.520	-4.62 %	-3.40	73.600	69.000	298	2,124,487	964	953	11	42
F_VAKBN0320	31.03.2020	4.570	4.630	-1.30 %	-0.06	4.810	4.300	32,560	15,189,917	53,703	55,569	-1,866	12
F_VAKBN0420	30.04.2020	4.590	4.630	-0.86 %	-0.04	4.770	4.470	1,376	639,731	4,290	4,283	7	42
F_YKBNK0320	31.03.2020	1.990	2.060	-3.40 %	-0.07	2.080	1.970	175,512	35,446,823	205,446	204,548	898	12
F_YKBNK0420	30.04.2020	2.020	2.080	-2.88 %	-0.06	2.090	1.990	10,296	2,092,482	52,750	49,732	3,018	42

**Gedik Yatırım Menkul Değerler A.Ş. - Yatırım Danışmanlığı Birimi**

**Ünvan :** Gedik Yatırım Menkul Değerler A.Ş.

**Adres :** Altayçeşme Mah. Çamlı Sok. Ofis Park Maltepe No:21/4 Kat:10-11-12 Maltepe/İstanbul

**Tel :**(0216) 453 0053

**E-Posta :** vadeli@gedik.com

**\*Gedik Yatırım VİOP Bülteni, Genel Yatırım Tavsiyesi Kapsamında Yatırım Danışmanlığı Birimi Tarafından Hazırlanmaktadır.**

**YASAL UYARI**

Burada yer alan bilgiler Gedik Yatırım tarafından bilgilendirme amacıyla hazırlanmıştır. Yatırım sinyal, bilgi, yorum ve tavsiyeleri yatırım danışmanlığı kapsamında değildir. Yatırım danışmanlığı hizmeti; aracı kurumlar, portföy yönetim şirketleri, mevduat kabul etmeyen bankalar ile müşteri arasında imzalanacak yatırım danışmanlığı sözleşmesi çerçevesinde sunulmaktadır. Burada yer alan sinyal, yorum ve tavsiyeler, herhangi bir yatırım aracının alım satım önerisi ya da getiri vaadi olarak yorumlanmamalıdır. Bu görüşler mali durumunuz ile risk ve getiri tercihlerinize uygun olmayabilir ve sadece burada yer alan bilgilere ve sinyallere dayanarak yatırım kararı verilmesi beklentilerinize uygun sonuçlar doğurmayabilir. Burada yer alan sinyaller, fiyatlar, veriler ve bilgilerin tam ve doğru olduğu garanti edilemez; içerik, haber verilmeksizin değiştirilebilir. Tüm sinyal ve veriler, Gedik Yatırım tarafından güvenilir olduğuna inanılan kaynaklardan alınmıştır. Bu sinyal ve kaynakların kullanılması nedeni ile ortaya çıkabilecek hatalardan ve zararlardan Gedik Yatırım sorumlu değildir.

<b>Genel Müdürlük</b> Altayçeşme Mah. Çamlı Sok. Ofis Park Maltepe No:21/4 Kat:10-11-12 Maltepe/İstanbul/Türkiye Tel: (0216) 453 00 00 (pbx) Faks: (0216) 377 11 36	<b>Alanya</b> Şekerhane Mah. 1100 Sok. No: 9 / 206 Alanya / ANTALYA Tel: (0242) 519 23 17 (pbx) Faks: (0242) 513 93 81
<b>Adana-Seyhan</b> Çınarlı Mah. Ziyapaşa Bulvarı No: 78 Güneş Ziyapaşa İş Merkezi Kat :5 No :504 Seyhan/ADANA Tel: (0322) 355 03 50 (pbx) Faks: (0322) 290 35 18	<b>Ankara - Çankaya</b> Simon Bolivar Cad. No: 8/6 Çankaya/ANKARA Tel: (0312) 438 27 00 (pbx) Faks: (0312) 438 27 47
<b>Antalya</b> Tahıl Pazarı Mah.404 Sok. Hafız Ahmet Bedesteni No: 5/29-30 ANTALYA Tel: (0242) 248 35 20 (pbx) Faks: (0242) 244 29 10	<b>Aydın - Kuşadası</b> Türkmen Mah. Hülya Koçyiğit Bulvarı Tümen Sokak Yalı Evleri A Blok Daire No:6 Kuşadası/AYDIN Tel: (0256) 618 44 77 (pbx) Faks: (0256) 618 44 91
<b>Aydın - Nazilli</b> Altıntaş Mah. İstasyon Bulvarı No:19 Kat:4 Daire:12 Nazilli / AYDIN Tel: (0256) 314 15 98 (pbx) Faks: (0256) 315 88 52	<b>Bağdat Caddesi</b> Bağdat Cad. Esen Apt. No: 351/5 Şaşkınbakkal/İSTANBUL Tel: (0216) 560 34 00 (pbx) Faks: (0216) 411 23 54
<b>Bodrum</b> Yokuşbaşı Mah. Kıbrıs Şehitleri Cad. No:19 Bodrum Tel: (0252) 316 32 70 (pbx) Faks: (0252) 316 92 70	<b>Bursa</b> Fethiye Mah. Sanayi Cad., Corner Plus İş Merkezi No:263 Kat:2 D:22/26 Nilüfer/BURSA Tel: (0224) 220 51 50 (pbx) Faks: (0224) 220 50 99
<b>Bursa - Nilüfer</b> Odunluk Mah. Liman Cad. No:7 Nilüfer / BURSA Tel: (0224) 275 35 50 (pbx) Faks: (0224) 451 79 66	<b>Çorum - Merkez</b> Yavruturna Mah. 1. Maliye Sok. No: 1 Kat: 4 D: 22 Çorum Tel: (0364) 211 11 45 (pbx) Faks: (0364) 201 05 63
<b>Denizli - Merkez</b> Saraylar Mah. İkinci Ticari Yol Sok. No: 32 Kat: 4 DENİZLİ Tel: (0258) 263 80 15 (pbx) Faks: (0258) 241 91 01	<b>Edirne - Merkez</b> Sabuni Mah. Banka Aralığı Sok. Kardeşler İş Merkezi No:10/19 Merkez/EDİRNE Tel: (0284) 212 25 30 (pbx) Faks: (0284) 213 37 78
<b>Elazığ - Merkez</b> Yeni Mah. Gazi Cd. No: 28/3 ELAZIĞ Tel: (0424) 233 28 01 (pbx) Faks: (0424) 233 27 35	<b>Eskişehir - Merkez</b> Sakarya Cad. Köprübaşı Şen Sok. Onur İşhanı No: 1 Kat: 4 ESKİŞEHİR Tel: (0222) 230 09 08 (pbx) Faks: (0222) 220 37 02
<b>İstanbul - Ataşehir</b> Barbaros Mah. İhlamur Bulvarı Sarkaç Sok. Ağaoğlu My Prestige No:1 D: 12-13 Ataşehir/İSTANBUL Tel: (0216) 560 37 00 (pbx) Faks: (0216) 688 67 86	<b>İstanbul - Bakırköy</b> Cevizlik Mah. Muhasebeci Sok. Neşe Han No: 1 Kat:3 Bakırköy/İSTANBUL Tel: (0212) 660 85 25 (pbx) Faks: (0212) 570 03 03
<b>İstanbul - Kapalıçarşı</b> Kürkçüler Sk. No: 25 Eminönü/Kapalıçarşı/İSTANBUL Tel: (0212) 513 40 01 (pbx) Faks: (0212) 527 16 86	<b>İstanbul - Maltepe</b> Bağlarbaşı Mah. Bağdat Caddesi. Gedik İş Merkezi A Blok No: 414 Kat: 2 Daire: 22 İSTANBUL Tel: (0216) 399 00 42 (pbx) Faks: (0216) 399 18 17
<b>İstanbul - Şişli</b> Saftır İş Merkezi Büyükdere Cad. Ecza Sok. No: 6 Kat:2 34330 Esentepe Sisli Tel: (0212) 385 42 00 (pbx) Faks: (0212) 283 92 80	<b>İstanbul - Tophane</b> Necatibey Cad. Alipaşa Degirmen Sok. No: 24 34425 Tophane/Karaköy/ İSTANBUL Tel: (0212) 251 60 06 (pbx) Faks: (0212) 293 49 03
<b>İstanbul - Ümraniye</b> İnkılap Mah. Küçüksu Cad. Çeşminaz Sok. NO:2/7 Kat:3 Ümraniye Tel: (0216) 461 33 90 (pbx) Faks: (0216) 328 10 32	<b>İzmir - Alsancak</b> Cumhuriyet Bulvarı Arpacioğlu Apt. No:139 Kat:3 Alsancak İZMİR Tel: (0232) 465 10 20 (pbx) Faks: (0232) 464 66 22
<b>Karabük - Merkez</b> Bayır Mah. Menderes Cad. Çebioğlu Twin Towers B Blok Dış Kapı No :2 İç Kapı No : 107 Merkez / Karabük Tel: (0370) 502 15 90 (pbx) Faks: (0370) 502 15 93	<b>Kayseri</b> Hunat MAH. Postalar Geçidi Sok. No:1 / 206 Tel: (0352) 221 36 29 (pbx) Faks: (0352) 221 48 27
<b>Kocaeli - Gebze</b> Hacı Halil Mah. Hükümet Cad. No: 95 Gebze/KOCAELİ Tel: (0262) 642 34 00 (pbx) Faks: (0262) 641 82 01	<b>Konya - Selçuklu</b> Beyazıt Mahallesi, Hüsnü Aşk Sok. Bezirci İş Merkezi Kat:4 D:403 Selçuklu / KONYA Tel: (0332) 238 59 60 (pbx) Faks: (0332) 238 59 75
<b>Malatya - Battalgazi</b> Büyük Hüseyin Bey Mah. Atatürk Cad. Anadolu İş Merkezi K: 3 No: 23 D: 9-10-11 Battalgazi / MALATYA Tel: (0422) 325 62 67 (pbx) Faks: (0422) 322 23 72	<b>Manisa - Merkez</b> Anafartalar Mah. Mustafa Kemal Paşa Cad. Kamil Mentеш Apt. No: 34/1 MANİSA Tel: (0236) 239 42 98 (pbx) Faks: (0236) 239 43 02
<b>Mersin - Akdeniz</b> Mahmudiye Mah. Atatürk Cad. Adil Kanun İş Hanı Kat: 2 Akdeniz / MERSİN Tel: (0324) 238 18 18 (pbx) Faks: (0324) 231 22 52	<b>Muğla - Fethiye</b> Babataşı Mah. 774. Sok. No.2 Fethiye / Muğla Tel: (0252) 612 07 60 (pbx) Faks: (0252) 612 36 46
<b>Sakarya - Adapazarı</b> Tiğcılar Mah. Yenicami Sok. Dış Kapı No:5 İç Kapı No: 201 Adapazarı- Sakarya Tel: (0264) 279 83 89 (pbx) Faks: (0264) 281 03 88	<b>Samsun - İlkadım</b> Kale Mah. Kaptanağa Sok. No: 18/41 Mecit Turan İş Merkezi İlkadım- Samsun Tel: (0362) 431 63 43 (pbx) Faks: (0362) 431 33 89
<b>Trabzon - Ortahisar</b> Kemerakaya Mah. K.Maraş Cad. Ticaret Mektep Sk. Ustaömeroğlu İş Merkezi No: 9/9 Ortahisar/TRABZON Tel: (0462) 326 09 97 (pbx) Faks: (0462) 326 38 67	<b>Uşak - Merkez</b> İsmetpaşa Cad. No: 63 K: 2 Mavi Plaza UŞAK Tel: (0276) 227 27 44 (pbx) Faks: (0276) 227 27 37