

## Koronavirüs endişesi artmaya devam ediyor

Çok hızlı bir şekilde yayılan, vaka ve ölüm sayısının çok kısa sürede çok daha hızlı bir şekilde artabileceğinin öngörüldüğü bir atmosfer yakın tarihte görülmedi. Bu tablo, bazı sektörlerde daha vahim durumlar oluşturmakla birlikte, neredeyse sektör gözetmeksizin birçok alanda üretimlerin aksamasına, talebin yavaşlamasına neden olmuş durumda. Sürecin uzamasının, hammadde ve işgücü temini dahil, tedarik zincirlerinde daha kötü sonuçlar doğurabileceği endişesi şirketlerin de bireylerin de talep davranışlarının önemli ölçüde değiştirme eğiliminde. Daha önceki krizlerden farklı olarak bu süreç uzarsa daha ağır hasarlar oluşturmakta riski taşıyor. Bu nedenle koronavirüs kaynaklı risklerin önceki krizlere nazaran çok daha kısa sürede, çok daha geniş bir kitleyi, çok daha sert bir şekilde etkilediğini gördük. Buna karşın sorunun biliniyor olması ve zamanlaması olmasa da çözümün (aşı, antikor vs) biliniyor olması tek rahatlatan unsur. Bir süre sonra bu çözümün bulunması ve yaygınlaşması bu krizden çıkışın da oldukça hızlı olmasını sağlayabilir. Ancak süreç uzayacak olursa birçok sektörde duran nakit akışları şirketleri çok daha zor durumda bırakabilir. Bu kapsamda birçok ülkede devreye alınan şirketlerin nakit akışlarını dengeleyebilecek önlemlere yenileri eklenmek zorunda kalınabilir. Bu kapsamda geçtiğimiz hafta TCMB'den faiz indirimi ile likiditeyi artırıcı adımlar gelirken, Cumhurbaşkanı Erdoğan başkanlığında koronavirüs ile mücadele toplantısı gerçekleştirildi. Bu toplantı neticesinde, salgının olumsuz etkilerini azaltmak ve ekonomiyi desteklemek için 100 milyar liralık kaynak seti devreye alındığı ifade edildi.

## Virüsün Batı'daki ve Türkiye'deki etkisi izleniyor

Sorun küresel olduğu için piyasalardaki reaksiyonları da küresel ölçüde değerlendirmek gerektiğini düşünüyoruz. Şuan Çin'de virüsün tamamen kontrol altına alındığı dair veriler ve görüntüler paylaşılmakta buna karşın, tıpkı yayılma sürecinde olduğu gibi piyasalar buradan gelen iyimser havayı da fiyatlara yansıtılmamakta. Avrupa'da ve ABD'de virüsün zirve yaptığı ve toparlanma emareleri başladığı görüldüğünde piyasalardaki toparlanmanın başlayacağı kanaatindeyiz. Bu nedenle bu coğrafyaları ilgilendirecek pozitif haber akışlarına ihtiyaç olduğunu düşünüyoruz. Borsa İstanbul için de bu süreçten çok bağımsız olacak bir tablo beklemek gerektiğini düşünüyoruz. Değerlemeler açısından cazip olunan bölgelere gerilenmiş olursa da bu sefer önceki içsel krizlerimizden farklı olarak bize alternatif olacak yerlerin de ucuzlamış olduğunu göz önünde bulundurmak gerekiyor. Ucuz olmamıza karşın, virüsle ilgili haber akışlarında henüz en kötüyü görmediğimiz düşünüldüğünde ve panik ile coşku dönemlerinde fiyatlamalarda oluşabilecek aşırılıkları da göz önünde bulundurduğumuzda aşağı yönlü hala marj olduğunu düşünmekle birlikte, bu marjın ne kadar olduğu konusunda bir tahmin yapmak zor.

## Orta uzun vadeli strateji oluşturmak lazım

Virüs salgını nedeniyle küresel çapta etkili olan satış baskısı Borsa İstanbul üzerinde de hissediliyor. 125 binli seviyelerden 80 binli seviyelere gerileyen BIST-100 Endeksi, mevcut seviyeler itibarıyla oldukça iskontolu bir seyir izliyor. Borsa İstanbul içerisinde yer alan birçok sektör de önemli derecede iskontolu hale geldi. Bu salgın öncesinde BIST-100 şirketleri dışında kalan küçük – orta ölçekli şirketlerin hisselerinde oldukça güçlü yükselişler yaşanmıştı.

## Haftalık Veriler

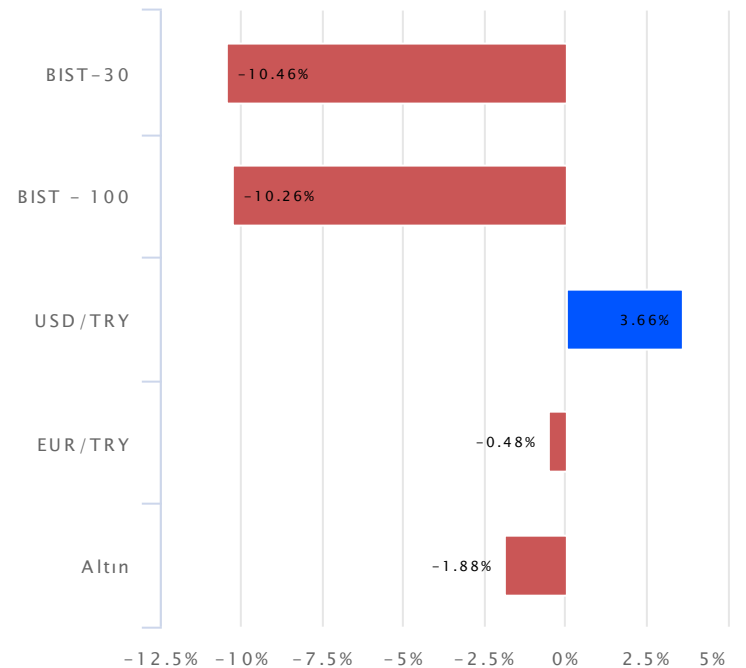
Hisse Senedi Piyasaları	Kapanış	Haftalık (%)	Aylık (%)
BIST - 100	85,795.79	-10.26	-25.81
BIST - 30	103,726.57	-10.46	-25.27
BIST Mali	95,628.96	-12.29	-28.94
BIST Sanayi	101,108.11	-11.29	-28.53
BIST - 30 Vadeli	101.58	-11.56	-27.17

Sabit Getirili Menkul Kıymet	Kapanış	Haftalık (%)	Aylık (%)
Türkiye 2 Yıllık	10.90	0.00	0.79
Türkiye 10 Yıllık	13.43	0.00	0.84
Gecelik Faiz	9.94	0.20	0.87

Emtia ve Pariteler	Kapanış	Haftalık (%)	Aylık (%)
Altın (Ons/\$)	1,508.50	-3.98	-6.74
Brent Petrol	27.15	-20.95	-54.23
USD/TRY	6.57	3.66	7.62
EUR/TRY	6.99	-0.48	6.08
Döviz Sepeti	6.80	2.49	7.69

Yurtdışı Piyasalar	Kapanış	Haftalık (%)	Aylık (%)
Fransa	4,048.80	-1.69	-33.21
Almanya	8,928.95	-3.28	-34.65
İngiltere	5,190.78	-3.27	-30.20
S&P 500	2,304.92	-14.98	-31.67
Çin	2,745.62	-4.91	-9.39
Dow Jones	19,173.98	-17.30	-34.38
Honk Kong	22,805.07	-5.11	-17.40
Nasdaq	6,879.52	-12.64	-29.45
Japonya	16,552.83	-5.04	-29.50
Hindistan	29,915.96	-12.28	-27.34

## Haftalık Karşılaştırmalı Getiri Tablosu



Güçlü yükseliş kaydeden küçük – orta ölçekli şirketler virüs salgınındaki nedeniyle endekse kıyasla daha sert satışlara konu oldu. Salgın küresel çapta yayılmaya devam ettiği ve resesyon korkuları ön planda kaldığı sürece risk iştahında ve hisse piyasalarında zayıf seyrin korunabileceği göz önünde bulundurulmalıdır. Birçok sektör iskontolu seviyelere gelirken, doğrudan sektöre dayalı alım stratejisi geliştirmek yerine kârlılık yönünden güçlü ve ucuzlamış olan şirketlere yönelik bir strateji geliştirmek daha yararlı olacaktır. Kısa vadede salgına dair olumlu bir gelişme yaşanmadığı sürece aşağı yönlü trendin korunabileceği dikkate alınmalıdır. Bu nedenle bu seviyelerden hisse piyasalarına girmeyi değerlendiren yatırımcıların uzun vadeli bakış açısıyla ve kademeli alım stratejisiyle hareket etmelerinin daha yararlı olacağı kanısındayız. Kârlılık yönünden güçlü, istikrarlı bir finansal görünüme sahip olan, elinde nakit varlığı bulunan ve son dönemde yaşanan düşüşler ile iskontolu hale gelen şirketler tercih edilebilir.

### Dolar/TL'de geri çekilmeler sınırlı kalıyor

Koronavirüs endişesinin artarak devam ediyor olması gelişmekte olan ülke para birimlerine de değer kaybettirmeye devam ediyor. Dolar/TL'de de bu süreçte değer kayıpları söz konusu. İki hafta önce 6,10 civarında bulunan kur geçen haftaya 6,30 civarından başlayıp, haftayı 6,55 civarından tamamladı. Kurdaki hareketlerin ana sebebi olan virüs kaynaklı gelişmeler bu haftada etkili olmaya devam edecek olmasına karşın bu hafta yurtiçinde artması muhtemel vaka sayısı nedeniyle biraz daha yurtiçi haber akışı ön plana çıkabilir.

Teknik göstergelerin yukarı yönlü eğilimi devam ettirdiği kurda geçtiğimiz hafta test edilen 6,55'in aşılması, yeni haftada alım iştahını artırabilir. Bu durumda 6,73 ve devamında 6,84 civarı gündeme gelebilir. Küresel ölçüde merkez bankalarının aldığı önlemlerin ve hükümetlerin attığı adımların geçtiğimiz hafta panik havasını bir miktar yatıştırmasına karşın henüz, risk iştahının dengelendiğini söylemek mümkün değil. Kurda şuana kadar olan aşağı yönlü hareketler sınırlı kalırken, olası bir geri çekilmelerde 6,42 ve 6,35 güçlü destek noktaları olarak izlenebilir. 6,35 altında kapanışlar teyit edilemediği sürece geri olası geri çekilmelerin piyasada alım fırsatı olarak değerlendirileceği kanaatindeyiz.

### BIST 100'de 83.500-84.500 üzerinde tutunma çabası

Geçtiğimiz hafta küresel ölçüde hisse senetlerinde sınırlı da olsa tepki çabaları dikkat çekmeye başladı. Salı günü yaşanan kısa vadeli sarkmayı göz ardı ettiğimizde BIST 100 de son yılların dip seviyelerinin bulunduğu 83.500-84.500 aralığı üzerinde tutunmayı başardı. Haftaya bu seviyenin altından başlama ihtimalimiz kuvvetli olmakla birlikte bu hafta için de izleyeceğimiz en önemli seviye burası olacak. Geçtiğimiz hafta yaşanan dengelenme çabasına karşın bu hafta bu seviyelerin altında kapanışlar gerçekleşecek olur ise yeni bir satış baskısı yaşanma olasılığı artacaktır. Diğer taraftan bu seviyelerin üzerinde tutunulması yavaş yavaş yeni alıcıları piyasaya çekebilir. Bu durumda kısa vadede tepki için yapılacak alım denemelerinde 83.500'ün aşağıda zarar kes seviyesi olarak izlenebileceğini düşünüyoruz. Yükselişlerde 89 bine kadar olacak hareketleri kısa vadeli ilk tepkiler olarak izleyeceğiz. 89 bin üzerinde kapanışlar görülecek olur ise devamında 92 bin ve 98 bin civarı hedef konuma geçebilir. Bu nedenle 89 bin üzerindeki kapanışlarda, makul bir seviye stop olarak gözetilerek bu yönde pozisyon alımı düşünülebilir. Buna karşın virüs kaynaklı haber akışının yoğunluğu ve küresel ölçüde yüksek seyreden volatilitate gün içinde dahi çok sert hareketlere neden olurken, gün aşırı taşınacak pozisyonların riskini de göz önünde bulundurmak gerektiğini düşünüyoruz.

**Yeni Haftada Ne Konuşacağız?**

Şubat ayının ikinci yarısından itibaren salgına ve küresel ekonomiye ilişkin artan endişeler risk iştahı ve piyasalar üzerinde baskı oluşturuyor. Avrupa ve ABD'de salgın yönünden kötüleşen tablo küresel ekonomiye ilişkin korkuları da artırıyor. Yılın ilk yarısında küresel resesyon ihtimali güç kazanırken, bu durum piyasalarda panik havası yaratıyor. Yurt içinde de vaka sayısı artış kaydetmeye devam ederken, ne yazık ki koronavirus kaynaklı ilk ölüm haberleri de geçen hafta açıklandı. Hem dünya çapında hem de yurt içinde salgına ilişkin gelişmeler yakından izlenmeye ve fiyatlamalar üzerinde belirleyici olmaya devam edecektir. Merkez bankalarından ve hükümetlerden ekonomileri desteklemeye yönelik hamleler gelmeye devam ediyor. Birçok merkez bankası toplantı tarihini beklemeden acil toplanarak faiz indirimi ve varlık alım programı açıklıyor. Önümüzdeki süreçte de merkez bankalarından ve hükümetlerden gelebilecek olası hamleler ile adımlar piyasaların yakın takibinde yer alacak. Salgının küresel çapta ekonomiler üzerindeki etkisinin anlaşılabilmesi açısından açıklanacak ekonomik veriler de piyasaların radarında olacak.

**Türkiye**

Geçen hafta TCMB'den faiz indirimi ile likiditeyi artırıcı adımlar gelirken, Cumhurbaşkanı Erdoğan başkanlığında koronavirus ile mücadele toplantısı gerçekleştirildi. Bu toplantı neticesinde, salgının olumsuz etkilerini azaltmak ve ekonomiyi desteklemek için 100 milyar liralık kaynak seti devreye alındığı ifade edildi. Yurt içinde salgına ilişkin gelişmeler ön planda kalmaya devam ediyor. Vaka sayısında artış sürerken, salgının seyri ve küresel risk iştahı yeni haftada da yurt içi piyasalardaki fiyatlamalar üzerinde etkisini sürdürecektir. Yeni haftada yurt içinde mart ayına ait güven endeksleri açıklanacak. 23 Mart Pazartesi günü tüketici güven endeksi, 25 Mart Çarşamba günü imalat güveni ile kapasite kullanım oranı ve 27 Mart Cuma günü ekonomik güven endeksi açıklanacak. Açıklanacak güven endeksi piyasalar üzerindeki etkisinin sınırlı kalabileceğini düşünüyoruz.

**Euro Bölgesi**

Euro Bölgesi'nde yeni haftaya mart ayına ait tüketici güven endeksiyle başlayacağız. Ancak asıl önemli veri akışını 24 Mart Salı günü açıklanacak mart ayı öncü hizmet ve imalat PMI verileri oluşturacak. Öncü imalat PMI rakamının 40,0 seviyesine gerilemesi beklenirken (önceki: 49,2), öncü hizmet PMI rakamının da 38,0 seviyesine düşüş kaydetmesi öngörülüyor (Önceki: 52,6). Salgının merkez üssü haline gelen Avrupa'nın ekonomik verilerinde ciddi bir bozulma görülmesi bekleniyor. Öncü PMI rakamlarında tahmin rakamlarında sapma olsa dahi sert bir düşüş beklentisi hâkim. Ayrıca daha düşük bir öneme sahip olmakla birlikte Almanya'da 25 Mart Çarşamba günü mart ayı IFO güven endeksi ile 26 Mart Perşembe günü nisan ayına ait GfK tüketici endeksi açıklanacak.

**İngiltere**

Birleşik Krallık'ta 24 Mart Salı günü mart ayına ait öncü imalat ve hizmet PMI rakamları ön planda olacak. Birleşik Krallık'ta açıklanacak PMI verilerine ilişkin konsensus beklentiler bulunmazken, salgın nedeniyle PMI rakamlarında sert bir düşüş görülebileceği dikkate alınmalıdır. 25 Mart Çarşamba günü şubat ayı TÜFE rakamı açıklanacak olup, aylık bazda enflasyonun -%0,4 olarak gerçekleşmesi bekleniyor. Son olarak ise 26 Mart Perşembe günü İngiltere Merkez Bankası'nın (BoE) toplantısı gerçekleşecek. Ancak geçen hafta 19 Mart Perşembe günü olağanüstü toplanan BoE, politika faiz oranının 15 baz puanlık indirimle %0,25'ten %0,10'a düşürüldüğü açıkladı. Ayrıca BoE'nin, varlık alım programının 435 milyar sterlin seviyesinden 200 milyar artırılarak 645 milyar sterlin seviyesine yükseltilmesine karar verdiği aktarıldı.

O nedenle 26 Mart'taki toplantıya yönelik piyasalarda bir beklenti olmadığını belirtmekte fayda bulunmaktadır.

**ABD**

Koronavirus'un ülkede etkisini artırmasıyla geçen hafta hükümet ve Fed tarafından alınan tedbirlere karşın ağır yaralar alan ABD piyasalarında haftanın son günü tepki hareketleri etkili oldu. En son California eyaletinden yapılan vatandaşların evde kalmalarına yönelik çağrının ardından ülkede resesyona yönelik endişeler yükseldi. Bu gelişmeler ışığında, salgına yönelik gelişmelerin ve alınacak hem finansal hem toplumsal önlemlerin bu hafta yine fiyatlamalarda etkili olacağını düşünüyoruz. ABD'de haftanın ilk günü duyurulacak Chicago Fed Ulusal aktivite endeksi verisini haftanın ikinci günü açıklanacak mart ayı öncü imalat PMI ve yeni konut satışları verileri takip edecek. Hafta ortasında savunma dışı dayanıklı mal siparişleri verisi ve perşembe günkü yıllıklandırılmış 4.çeyrek final büyüme verisi ABD piyasalarını yakından ilgilendirecektir. Ülkede yıl sonu büyüme oranının %2,1 olarak gerçekleşmesi beklenmektedir. Cuma günü açıklanacak kişisel gelirler-harcamalar verilerinin yanı sıra Michigan tüketici güven endeksi rakamı hafta kapanmadan dikkate alınacak son önemli veri akışları olarak karşımıza çıkmaktadır.

## Şirket Haberleri

**Bugün temettü ödemesi gerçekleştirilecek şirketler:**

**FROTO** (1 lot için 3,12 TL brüt) temettü verimi : %6,7 Ref. Fiyat: 43,56 TL; **OTKAR** (1 lot için 8,33 TL brüt) temettü verimi : %7,5 Ref. Fiyat: 102,47 TL; **İSYAT** (1 lot için 0,3430 TL brüt) temettü verimi : %12,4 Ref. Fiyat: 2,42 TL. Ford Otomotiv temettü ödemesinin seans açılışında BIST-30'a 122 puan, BIST - 100'e 80 puan negatif etkisi olacaktır. Otocar'ın temettü ödemesinin seans açılışında, BIST - 100'e 23 puan negatif etkisi olacaktır.

**TÜRK HAVA YOLLARI / THYAO 23.03.2020**

Basında çıkan habere göre; Şirket, Hong Kong, Moskova, Addis Ababa, New York ve Washington dışındaki tüm yurt dışı seferlerini 27 Mart itibarıyla 17 Nisan'a kadar sonlandırmıştır. (NÖTR)

**TÜRK TRAKTÖR / TTRAK 22.03.2020 19:20:22**

Tüm dünyayı etkisi altına alan Coronavirüs etkilerini azaltmaya yönelik alınan önlemler çerçevesinde, Avrupa ülkelerinden yapılan tedarik ve teslimat süreçlerinde yaşanan aksamalar nedeniyle Ankara ve Erenler Fabrikaları'nda yapılan üretime 23.03.2020 tarihinden başlamak üzere 14 gün süreyle ara verilmesi kararlaştırılmıştır. Üretim dışında kalan operasyonlar devam edecektir. (NEGATİF)

**İŞ GAYRİMENKUL / ISGYO 20.03.2020 18:20:40**

Tüm dünyayı olduğu gibi ülkemizi de etkisi altına alan Koronavirüs (COVID-19) küresel salgını nedeniyle kamu sağlığının korunması kapsamında İstanbul'da yer alan Kanyon Alışveriş Merkezi ile İzmir'de yer alan Ege Perla Alışveriş Merkezi'nin 20 Mart 2020, saat 20.00 itibarıyla geçici bir süre ile hizmete kapatılmasına karar verilmiştir. (NÖTR)

**TURKCELL / TCELL 20.03.2020 09:35:33**

Şirketin sermayesinin tamamına sahip olduğu bağlı ortaklığı Ukrayna'da yerleşik lifecell'nin 900 MHz'de bulunan 3.8 MHz frekansı 5.6 MHz'e yükselmiş, hali hazırda 2G servisleri için kullanılan bu frekansların 4G için kullanılabilmesi sağlanmıştır. Bu süreçte, Ukrayna'nın Ulusal Telekom Otoritesi tarafından ihale yöntemi benimsenmemiş olup lifecell için lisans bedeli 121.176.000 Grivna (4,6 milyon dolar) olarak belirlenmiştir. Lisans ödemesinin tamamı gerçekleştirilmiştir. Söz konusu lisans 1 Temmuz 2020'den itibaren 5 yıl süre ile geçerli olacaktır. (NÖTR)

**DOĞAN ŞİRKETLER GRUBU HOLDİNG / DOHOL 20.03.2020**

09:53:29

Şirketin sermayesinde %99,99 oranında paya sahip olacağı "D Yatırım Bankası Anonim Şirketi'nin, 200.000.000 TL başlangıç sermayesi ile kuruluşuna Bankacılık Düzenleme ve Denetleme Kurumu tarafından onay verilmiştir. Söz konusu onay, Resmi Gazete'nin 20.03.2020 tarih ve 31704 sayılı nüshasında yayımlanmıştır. (SINIRLI POZİTİF)

**EMLAK KONUT GAYRİMENKUL / EKGYO 20.03.2020 21:27:48**

Şirket geri alınan paylar tebliği ve SPK duyuruları kapsamında 251.620.138 nominal adete ve azami 1.000.000.000 TL satış tutarına kadar BIST'te işlem gören halka açık payların geri alınmasına karar vermiştir. Bu kapsamda, 1,11 TL- 1,12 TL fiyat aralığından 10.500.000 adet alış işlemi gerçekleştirilmiştir. Bu işlemle birlikte, Şirket tarafından geri alım süreci çerçevesinde geri alınan payların toplam adedi 138.879.862 paya ve geri alınan payların şirket sermayesine oranı %3,65 seviyesine ulaşmıştır. (POZİTİF)

**ENKA İNŞAAT / ENKAI 20.03.2020 18:22:58**

Şirket kendi payları ile ilgili olarak ortalama 5,72 TL fiyattan 500 bin adet hisse alımı gerçekleştirmiştir. (SINIRLI POZİTİF)

**TAV HAVALİMANLARI / TAVHL 20.03.2020 18:50:59**

Şirket kendi payları ile ilgili olarak ağırlıklı ortalama 15,2190 TL fiyattan 156 bin adet hisse alımı gerçekleştirmiştir. (SINIRLI POZİTİF)

**NET HOLDİNG / NTHOL 20.03.2020 18:21:39**

Şirket kendi payları ile ilgili olarak 1,22 - 1,25 TL fiyat aralığından 1.000.000 TL toplam nominal tutarlı alış işlemi gerçekleştirmiştir. Bu işlemle birlikte şirket sermayesindeki payları %35,96 sınırına ulaşmıştır. (SINIRLI POZİTİF)

**AKİŞ GAYRİMENKUL / AKSGY 22.03.2020 20:54:17**

Şirket kendi payları ile ilgili olarak ortalama 2,46 fiyattan 240 bin adet hisse alımı gerçekleştirmiştir. (SINIRLI POZİTİF)

**TÜRKİYE SİNAİ KALKINMA BANKASI / TSKB, TSGYO 20.03.2020 20:08:59**

Banka tarafından TSKB Gayrimenkul payları ile ilgili olarak 1,11 - 1,14 TL fiyat aralığından toplam 330.000 TL toplam nominal tutarlı pay alım işlemi gerçekleştirilmiştir. Bu işlemle birlikte, Bankanın TSKB Gayrimenkul sermayesindeki pay oranı %89,00 seviyesine ulaşmıştır. (TSKB için NÖTR, TSGYO için SINIRLI POZİTİF)

**GÜBRE FABRİKALARI / GUBRF 20.03.2020 10:03:14**

Şirket faaliyetlerine kesintisiz olarak devam ettiğini açıklamıştır. Şirket, şu ana kadar Türkiye piyasasına miktar olarak bir önceki yılın aynı dönemine göre %18'den fazla kimyevi gübre arzı gerçekleştirmiştir. Halihazırda faaliyetleri siparişlerini karşılayacak şekilde üretim ve tedarik planlarına göre devam etmektedir. Tarımsal üreticilerin ve dağıtım kanallarının talep edeceği ürünlere ilişkin mevcut üretim ve tedarik pozisyonumuzun yeterli olacağını, süreç içerisinde herhangi bir ürün darboğazı yaşanmayacağını öngörmekte olduğunu açıklamıştır.

**LOKMAN HEKİM / LKMNH 20.03.2020 17:06:46**

Şirket 2020 yılına ilişkin değerlendirmelerini paylaşmıştır. 2019 yılında 335 milyon TL olarak gerçekleşen hasılatın Covid-19 salgınına rağmen 2020 yılında Lokman Hekim Üniversitesine kiralanan Ankara Hastanesi de dâhil edildiğinde, %20'nin üzerinde bir artışla 404-420 milyon bandında, 2019 yılında 44 m TL olarak gerçekleşen FAVÖK tutarının ise %40'a yakın tutarda artarak 60-66 milyon TL bandında, FAVÖK marjının ise %14-16 bandında olacağını, TL üzerinden uygun maliyetle borçlanma politikasını sürdürdüklerini ve buna bağlı olarak şirketin yılsonu düzeltilmiş Net Borç / FAVÖK oranının 2'nin altında gerçekleşeceğini tahmin ettiklerini açıklamıştır.

**ÇUHADAROĞLU METAL / CUSAN 20.03.2020 09:48:39**

Şirket Yönetim Kurulu 1 TL nominal değerli pay için nakit brüt 0,06 TL (temettü verimi: %3,3) kar payı ödenmesine karar vermiştir. Hak kullanım tarihi: 23.06.2020

**BOSCH FREN / BFREN 20.03.2020 18:26:35**

Küresel etkisini sürdüren COVID-19 pandemisinde, sürecin etkilerini azaltmaya yönelik alınan önlemler çerçevesinde, müşterilerin de faaliyetlerine ara vermesi gözönüne alınarak 23 Mart 2020'den itibaren iki hafta süreyle üretim çalışmalarına kısım ara vererek düşük kapasite ile çalışılması kararlaştırılmıştır. Üretim harici operasyonlarında, faaliyetlerine devam edilmektedir. Ayrıca üretime ara verilen süre içerisinde her yıl yaz dönemlerinde uygulamaya alınan periyodik bakım çalışmaları da mümkün ölçüde gerçekleştirilecektir.

**EİS ECZACIBAŞI İLAÇ / ECILC 20.03.2020 18:21:35**

Tüm dünyayı olduğu gibi ülkemizi de etkisi altına alan Koronavirüs (COVID-19) küresel salgını nedeniyle kamu sağlığının korunması kapsamında İstanbul'da yer alan ve İş Gayrimenkul ile %50-50 ortak

## Haftalık Piyasa Takvimi 23 - 27 Mart

Tarih	Saat	Ülke	Veri	Önem	Dönem	Beklenti	Önceki	
23 Mart Pazartesi	10:00	Almanya	İthalat Fiyat Endeksi (Aylık/Yıllık)	■	Şubat		-0,4%/-0,9%	
	10:00	Türkiye	Tüketici Güven Endeksi	■	Mart		57,3	
	18:00	Euro Bölgesi	Tüketici Güven Endeksi	■	Mart		-6,6	
24 Mart Salı	03:30	Japonya	İmalat PMI(Öncü)	■	Mart		47,8	
	03:30	Japonya	Hizmet PMI (Öncü)	■	Mart		46,8	
	11:30	Almanya	İmalat PMI(Öncü)	■	Mart	39,0	48,0	
	11:30	Almanya	Hizmet PMI (Öncü)	■	Mart	38,5	52,5	
	12:00	Euro Bölgesi	İmalat PMI(Öncü)	■	Mart	40,0	49,2	
	12:00	Euro Bölgesi	Hizmet PMI (Öncü)	■	Mart	38,0	52,6	
	12:30	Birleşik Krallık	İmalat PMI(Öncü)	■	Mart		51,7	
	12:30	Birleşik Krallık	Hizmet PMI (Öncü)	■	Mart		53,2	
	16:45	ABD	İmalat PMI(Öncü)	■	Mart	50,0	50,7	
16:45	ABD	Hizmet PMI (Öncü)	■	Mart	48,8	49,4		
17:00	ABD	Yeni Konut Satışları	■	Mart	3,5%	7,9%		
25 Mart Çarşamba	10:00	Türkiye	Kapasite Kullanımı	■	Mart		76,0%	
	10:00	Türkiye	İmalat Güveni	■	Mart		106,9	
	12:00	Almanya	Ifo Güven Endeksi	■	Mart	88,0	96,0	
	12:30	Birleşik Krallık	TÜFE (Aylık/Yıllık)	■	Şubat	-0,4%/1,6%	-0,3%/1,8%	
	15:30	ABD	Çekirdek Dayanıklı Mal Siparişleri	■	Şubat	-0,2%	0,8%	
	15:30	ABD	Dayanıklı Mal Siparişleri	■	Şubat	-0,9%	-0,2%	
26 Mart Perşembe	10:00	Almanya	GfK Tüketici Endeksi	■	Nisan	9,8	9,8	
	12:30	Birleşik Krallık	Perakende Satışlar (Aylık/Yıllık)	■	Şubat	0,7%/0,7%	0,9%/0,8%	
	15:00	Birleşik Krallık	BoE Faiz Kararı*	■	Mart	0,10%	0,10%	
	*BoE 19 Mart'da Olağanüstü Toplanarak Faiz İndirmine Gitmişti.							
	15:30	ABD	GSYİH (4.Çeyrek)	■	4.Çeyrek	2,1%	2,1%	
	15:30	ABD	GSYİH Fiyat Endeksi(Çeyreklik)	■	4.Çeyrek	1,80%	1,30%	
	15:30	ABD	Çekirdek Kişisel Tüketim Harcamaları(Çeyreklik)	■	4.Çeyrek		1,20%	
	15:30	ABD	Kişisel Tüketim Harcamaları (Çeyreklik)	■	4.Çeyrek		1,70%	
15:30	ABD	Ticaret Dengesi	■	Şubat		-65,90 Mlr \$		
27 Mart Cuma	10:00	Türkiye	Ekonomik Güven Endeksi	■	Mart		97,50	
	15:30	ABD	Çekirdek Kiş. Tük. Harc Endeksi (Aylık/Yıllık)	■	Şubat	0,2%/..	0,1%/1,6%	
	15:30	ABD	Kişisel Tüketim Harcamaları Endeksi(Aylık/Yıllık)	■	Şubat		0,1%/1,7%	
	15:30	ABD	Kişisel Gelir/Gider	■	Şubat	0,3%/0,3%	0,6%/0,2%	
	17:00	ABD	Michigan Tüketici Güven Endeksi	■	Şubat	95,0	95,9	

Takvim açıklanacak tüm verileri [kapsamamaktadır](#). Tahminler Bloomberg, Tradingeconomics.com, Investing.com, Econoday.com kaynaklarından alınmıştır.

## BIST-100 Endeksinde Geçen Hafta En Çok Yükselen ve Düşen İlk 10 Hisse

YÜKSELENLER						DÜŞENLER					
Yükselenler	Son Değişim Değer	%	Önceki Hafta Ort. Günlük İşlem Hacmi	Geçen Hafta Ort. Günlük İşlem Hacmi	İşlem Hacmi Haftalık Ort. Değişim %	Düşenler	Son Değişim Değer	%	Önceki Hafta Ort. Günlük İşlem Hacmi	Geçen Hafta Ort. Günlük İşlem Hacmi	İşlem Hacmi Haftalık Ort. Değişim %
ISFIN	3.04	33.92	103,974,271	197,007,114	89.5	KLMSN	10.55	-37.24	14,899,016	17,378,746	16.6
BIZIM	8.25	5.36	29,985,497	14,827,271	-50.6	PGSUS	26.16	-32.99	110,979,539	164,674,096	48.4
ALGYO	10.30	3.62	17,498,014	17,750,030	1.4	DOAS	5.20	-31.13	8,946,805	4,039,071	-54.9
MGROS	20.30	1.60	140,674,828	65,252,413	-53.6	FROTO	46.68	-25.61	28,435,575	34,001,328	19.6
TCELL	12.90	1.18	145,689,870	122,166,055	-16.1	CLEBI	51.00	-25.22	6,663,547	8,221,668	23.4
						ANHYT	5.51	-24.10	2,149,737	3,213,110	49.5
						MAVI	32.00	-23.81	15,424,069	6,660,163	-56.8
						ECZYT	7.82	-20.29	82,531,484	27,420,617	-66.8
						EGEEN	413.80	-20.25	15,198,035	14,806,844	-2.6
						KERVT	2.34	-19.86	25,636,967	8,716,337	-66.0

## BIST-100 Endeksinde Geçen Hafta İşlem Hacmi Artan ilk 15 Hisse

Hisse	Haftalık Bazda Hacim Değişimi (%)	Haftalık İşlem Hacmi	Haftalık Kapanış Getiri	F/K PD/DD	21 Günlük Ort.	50 Günlük Ort.	100 Günlük Ort.	200 Günlük Ort.	500 Günlük Ort.
ISFIN	89.48	98,251,928.76	33.92	3.04 25.08 1.75	2.98	3.71	3.41	3.05	3.76
ISGYO	62.10	38,268,004.23	-5.84	1.29 4.16 0.32	1.57	1.75	1.52	1.23	1.09
ANACM	49.88	22,931,827.31	-11.43	2.48 3.53 0.66	3.36	3.95	3.88	3.37	3.06
ANHYT	49.47	2,952,953.36	-24.10	5.51 6.63 1.86	7.10	7.28	6.81	5.94	6.09
PGSUS	48.38	114,952,007.86	-32.99	26.16 2.01 0.50	46.93	61.87	69.20	61.96	41.05
ISCTR	45.19	160,771,128.64	-10.02	4.94 3.66 0.38	5.71	6.55	6.38	6.15	5.56
GARAN	36.89	724,084,614.76	-17.20	7.46 5.09 0.58	9.46	10.90	10.66	9.98	8.87
VESTL	26.54	41,754,536.09	-3.74	9.53 9.87 0.87	12.48	14.01	13.04	11.70	9.93
CLEBI	23.38	4,213,030.45	-25.22	51.00 6.44 2.43	75.33	89.95	97.00	96.63	67.81
FROTO	19.57	36,814,829.85	-25.61	46.68 8.36 3.51	68.82	73.00	69.84	64.35	57.61
KLMSN	16.64	18,729,638.84	-37.24	10.55 3.70 1.31	17.32	19.02	18.26	14.42	8.79
ISMEN	14.06	22,090,050.48	0.00	3.92 3.63 1.26	4.40	4.75	4.50	3.98	2.82
ARCLK	11.82	43,070,224.33	-12.98	13.27 9.70 0.93	17.01	19.48	19.69	19.02	17.29
YKBNK	9.44	368,354,634.37	-14.93	1.88 4.41 0.39	2.31	2.68	2.56	2.50	2.23
AKSA	8.00	6,467,808.55	-9.09	6.20 7.23 1.31	7.18	7.68	7.40	6.32	5.66

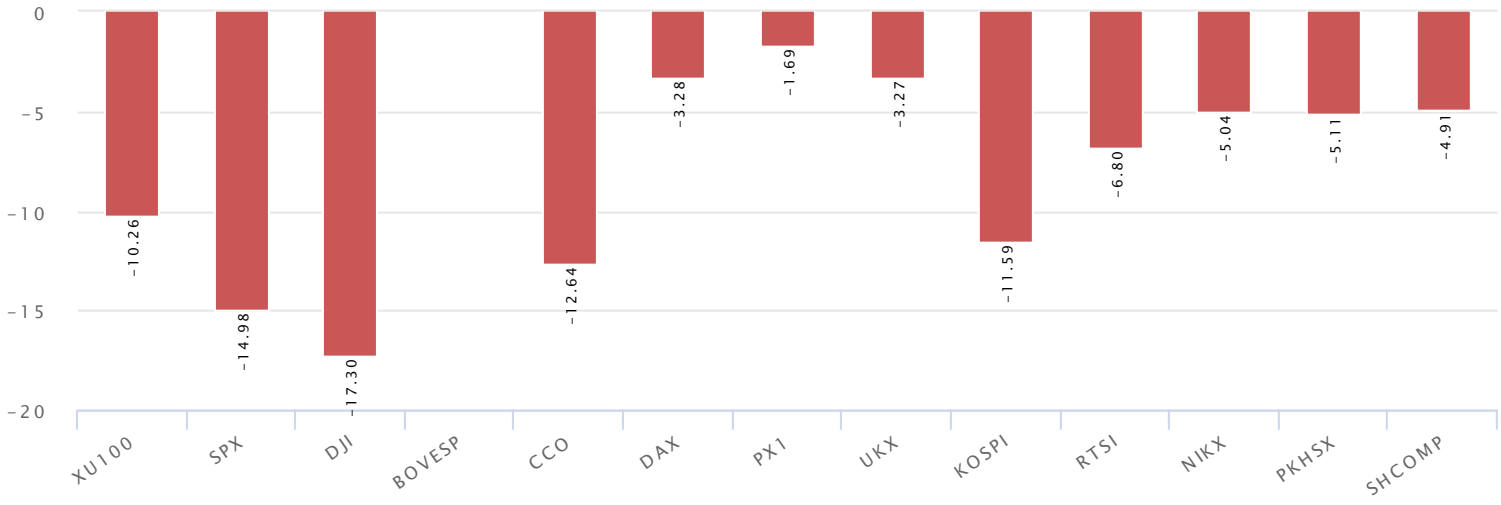
\*Haftalık Bazda Hacim Değişimi altında son hafta gerçekleşen toplam işlem hacminin bir önceki haftanın toplam işlem hacmine göre değişimini vermektedir.

## BIST-100 Endeksinde Geçen Hafta İşlem Hacmi Düşen ilk 15 Hisse

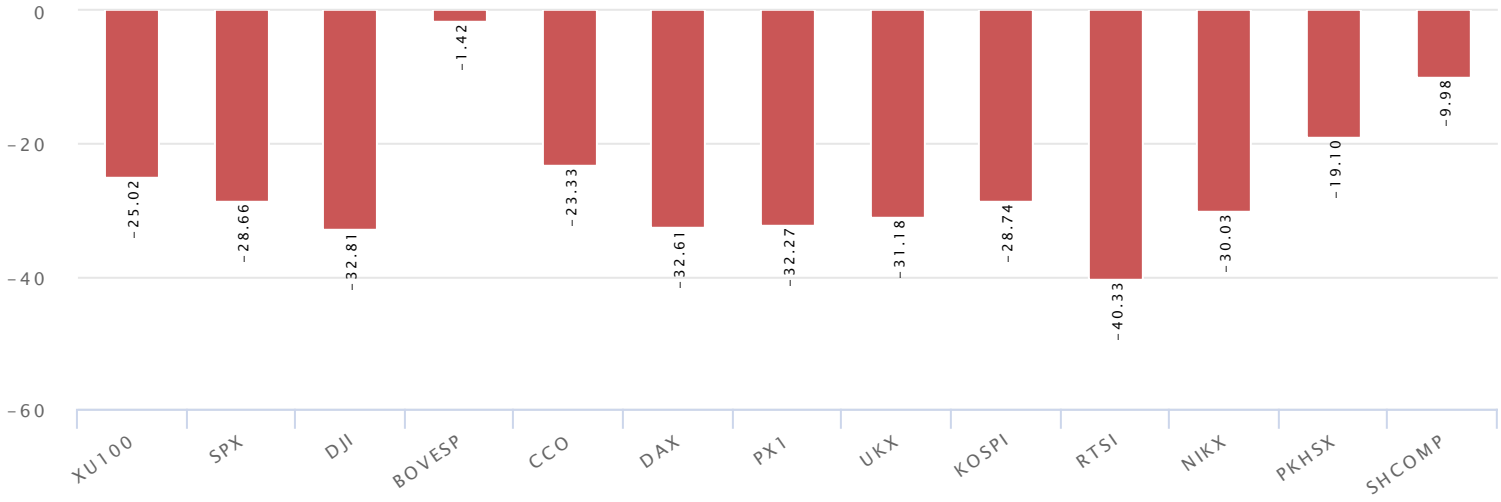
Hisse	Haftalık Bazda Hacim Değişimi (%)	Haftalık İşlem Hacmi	Haftalık Kapanış Getiri	F/K Pd/DD	21 Günlük Ort.	50 Günlük Ort.	100 Günlük Ort.	200 Günlük Ort.	500 Günlük Ort.
MPARK	-79.29	12,198,518.49	-16.93	11.14 63.93 10.08	15.03	16.44	15.87	14.33	13.61
TATGD	-72.43	29,658,930.77	-15.44	4.82 9.91 1.17	6.06	6.87	6.31	5.51	4.75
DEVA	-69.05	118,886,754.27	-11.18	8.50 5.94 1.65	9.36	10.09	9.20	7.66	5.46
ECZYT	-66.78	70,242,373.11	-20.29	7.82 11.31 0.35	10.42	11.05	10.31	8.55	7.66
TRCAS	-66.62	17,481,284.20	-11.92	1.70 0.83	2.71	3.13	2.77	2.19	1.87
HLGYO	-66.36	19,408,746.23	-9.84	1.10 3.18 0.40	1.36	1.46	1.28	1.07	0.84
KERVT	-66.00	18,783,345.30	-19.86	2.34 11.24 2.05	3.13	3.35	3.15	2.65	2.29
TTRAK	-64.63	6,814,335.66	-12.78	40.40 19.27 2.82	51.07	54.69	51.09	42.72	41.75
LOGO	-60.74	49,260,421.80	-13.14	48.86 14.15 3.31	68.23	66.46	58.86	49.37	41.97
YATAS	-58.90	9,382,837.46	-9.57	5.10 8.86 1.96	6.72	7.91	7.22	6.34	5.65
ULKER	-57.70	28,695,432.15	-4.89	19.06 7.20 1.48	20.62	22.68	22.18	20.56	18.70
TMSN	-57.35	9,512,824.41	-7.42	3.87 0.61	5.31	6.35	6.05	5.11	5.05
CIMSA	-57.22	25,555,547.44	-10.49	6.06 62.16 0.59	7.99	9.02	8.74	7.71	8.41
MAVI	-56.82	19,599,635.52	-23.81	32.00 16.75 3.45	47.44	54.78	51.87	46.07	40.97
BTCIM	-55.86	5,666,495.63	-15.86	1.91 0.51	2.83	3.37	3.31	2.89	2.77

\*Haftalık Bazda Hacim Değişimi altında son hafta gerçekleşen toplam işlem hacminin bir önceki haftanın toplam işlem hacmine göre değişimini vermektedir.

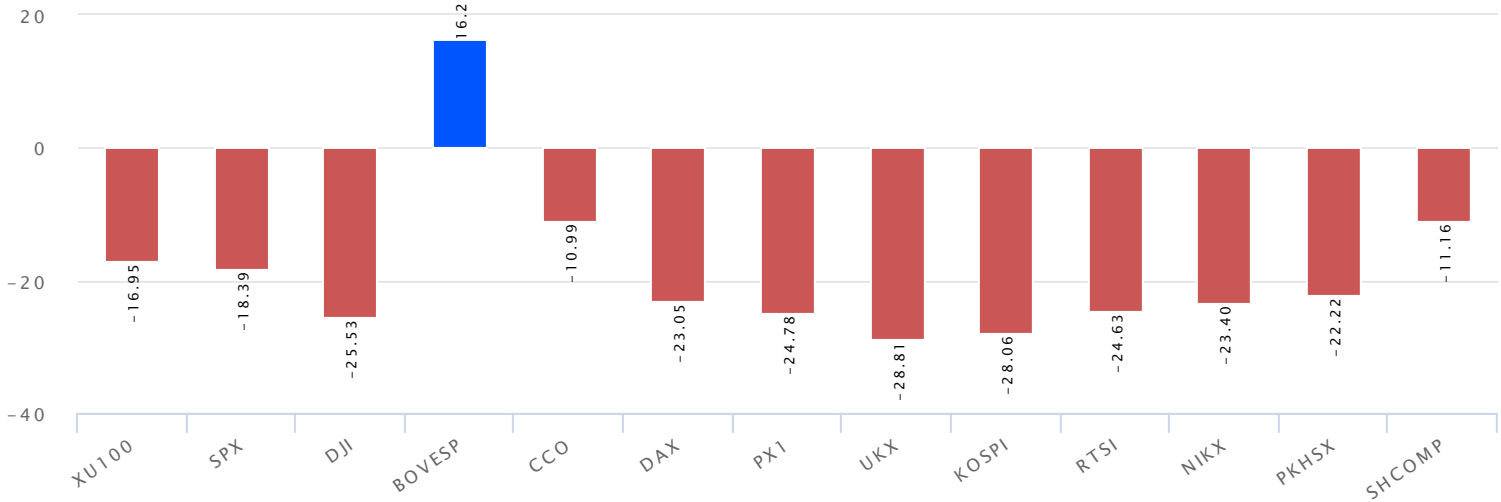
## Dünya Borsaları Haftalık Değişim %



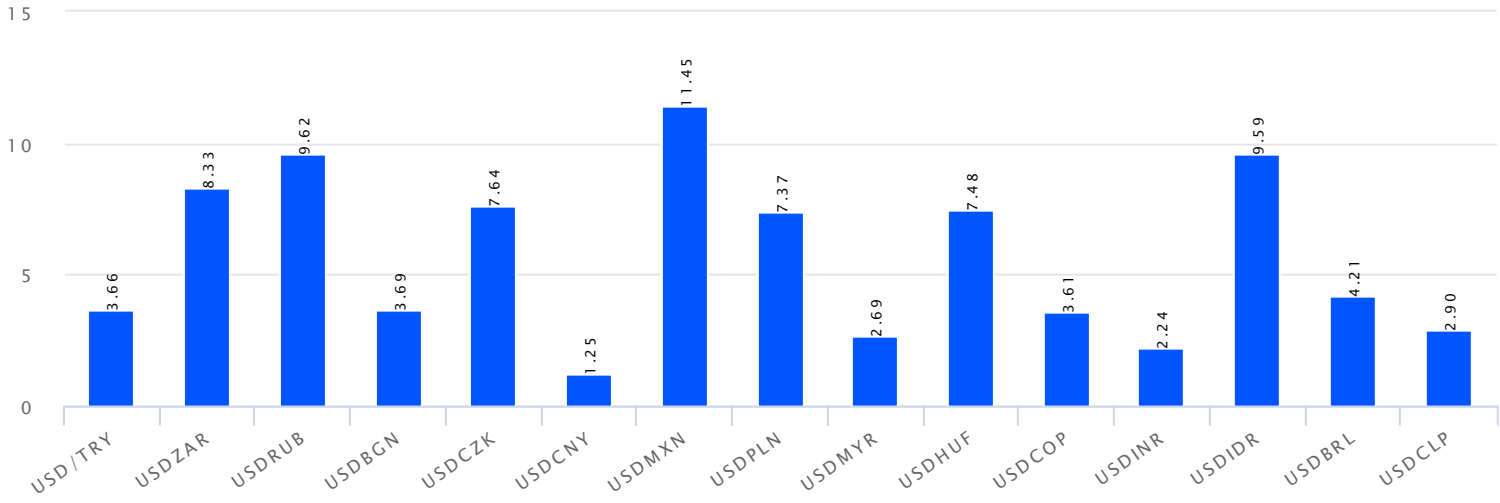
## Dünya Borsaları Yılbaşına Göre Değişim %



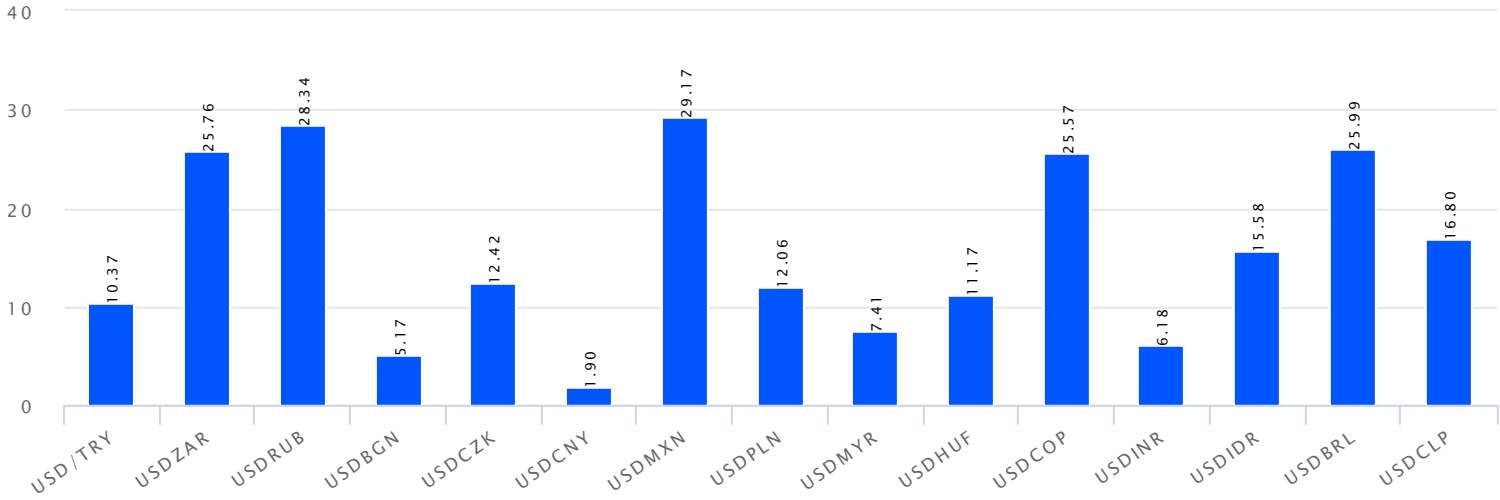
## Dünya Borsaları 52 Haftalık Fark %



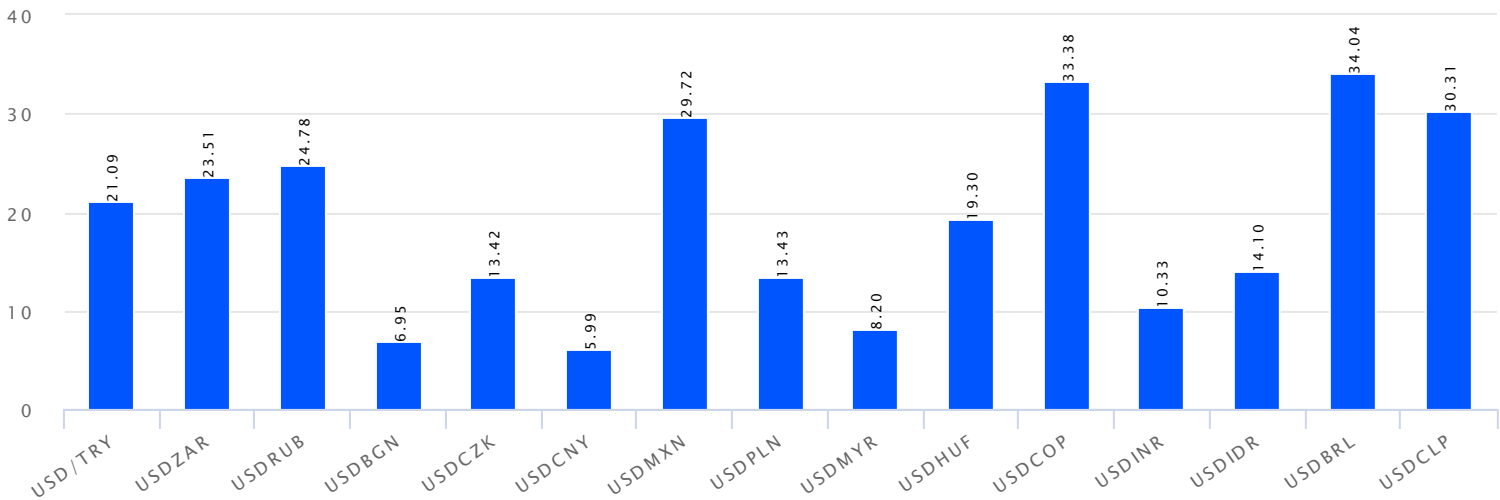
## Para Birimleri Haftalık Değişim %



## Para Birimleri Yılıbaşına Göre Değişim %



## Para Birimleri 52 Haftalık Değişim %





**Gedik Yatırım Menkul Değerler A.Ş. - Yatırım Danışmanlığı Birimi****E-Posta** : gyd@gedik.com**Adres** : Esentepe Mahallesi Ecza Sokak N: 6 Safter İş Merkezi K:2 Şişli/İstanbul**Tel** :(0216) 453 0053**Yatırım Danışmanlığı Birimi**

Üzeyir DOĞAN	Yatırım Danışmanlığı Müdürü	uzeyirdogan@gedik.com
Mesut KURT	Yatırım Danışmanı	mkurt@gedik.com
Mert ALTIOK	Yatırım Danışmanı	mert.altiok@gedik.com
Onurcan BAL	Yatırım Danışmanı	obal@gedik.com
Elif KAYA	Yatırım Danışmanlığı Uzman Yardımcısı	ekaya@gedik.com
Betül ASILKAN	Yatırım Danışmanlığı Uzman Yardımcısı	betul.asilkan@gedik.com

**YASAL UYARI**

Burada yer alan bilgiler Gedik Yatırım tarafından bilgilendirme amacıyla hazırlanmıştır. Yatırım sinyal, bilgi, yorum ve tavsiyeleri yatırım danışmanlığı kapsamında değildir. Yatırım danışmanlığı hizmeti; aracı kurumlar, portföy yönetim şirketleri, mevduat kabul etmeyen bankalar ile müşteri arasında imzalanacak yatırım danışmanlığı sözleşmesi çerçevesinde sunulmaktadır. Burada yer alan sinyal, yorum ve tavsiyeler, herhangi bir yatırım aracının alım satım önerisi ya da getiri vaadi olarak yorumlanmamalıdır. Bu görüşler mali durumunuz ile risk ve getiri tercihlerinize uygun olmayabilir ve sadece burada yer alan bilgilere ve sinyallere dayanarak yatırım kararı verilmesi beklentilerinize uygun sonuçlar doğurmayabilir. Burada yer alan sinyaller, fiyatlar, veriler ve bilgilerin tam ve doğru olduğu garanti edilemez; içerik, haber verilmeksizin değiştirilebilir. Tüm sinyal ve veriler, Gedik Yatırım tarafından güvenilir olduğuna inanılan kaynaklardan alınmıştır. Bu sinyal ve kaynakların kullanılması nedeni ile ortaya çıkabilecek hatalardan ve zararlardan Gedik Yatırım sorumlu değildir.

**Genel Müdürlük**

Altayçeşme Mah. Çamlı Sok. Ofis Park Maltepe No:21/4 Kat:10-11-12 Maltepe/İstanbul/Türkiye  
Tel: (0216) 453 00 00 (pbx) Faks: (0216) 377 11 36

**Alanya**

Şekerhane Mah. 1100 Sok. No: 9 / 206 Alanya / ANTALYA Tel: (0242) 519 23 17 (pbx)  
Faks: (0242) 513 93 81

**Adana-Seyhan**

Çınarlı Mah. Ziyapaşa Bulvarı No: 78 Güneş Ziyapaşa İş Merkezi Kat :5 No :504  
Seyhan/ADANA Tel: (0322) 355 03 50 (pbx) Faks: (0322) 290 35 18

**Ankara - Çankaya**

Simon Bolivar Cad. No: 8/6 Çankaya/ANKARA Tel: (0312) 438 27 00 (pbx) Faks: (0312)  
438 27 47

**Antalya**

Tahıl Pazarı Mah.404 Sok. Hafız Ahmet Bedesteni No: 5/29-30 ANTALYA Tel: (0242) 248 35 20  
(pbx) Faks: (0242) 244 29 10

**Aydın - Kuşadası**

Türkmen Mah. Hülya Koçyiğit Bulvarı Tümen Sokak Yalı Evleri A Blok Daire No:6  
Kuşadası/AYDIN Tel: (0256) 618 44 77 (pbx) Faks: (0256) 618 44 91

**Aydın - Nazilli**

Altıntaş Mah. İstasyon Bulvarı No:19 Kat:4 Daire:12 Nazilli / AYDIN Tel: (0256) 314 15 98 (pbx)  
Faks: (0256) 315 88 52

**Bağdat Caddesi**

Bağdat Cad. Esen Apt. No: 351/5 Şaşkınbakkal/İSTANBUL Tel: (0216) 560 34 00 (pbx)  
Faks: (0216) 411 23 54

**Bodrum**

Yokuşbaşı Mah. Kıbrıs Şehitleri Cad. No:19 Bodrum Tel: (0252) 316 32 70 (pbx) Faks: (0252)  
316 92 70

**Bursa**

Fethiye Mah. Sanayi Cad., Corner Plus İş Merkezi No:263 Kat:2 D:22/26 Nilüfer/BURSA  
Tel: (0224) 220 51 50 (pbx) Faks: (0224) 220 50 99

**Bursa - Nilüfer**

Oduluk Mah. Liman Cad. No:7 Nilüfer / BURSA Tel: (0224) 275 35 50 (pbx) Faks: (0224) 451  
79 66

**Çorum - Merkez**

Yavruturna Mah. 1. Maliye Sok. No: 1 Kat: 4 D: 22 Çorum Tel: (0364) 211 11 45 (pbx)  
Faks: (0364) 201 05 63

**Denizli - Merkez**

Saraylar Mah. İkinci Ticari Yol Sok. No: 32 Kat: 4 DENİZLİ Tel: (0258) 263 80 15 (pbx) Faks:  
(0258) 241 91 01

**Edirne - Merkez**

Sabuni Mah. Banka Aralığı Sok. Kardeşler İş Merkezi No:10/19 Merkez/EDİRNE Tel:  
(0284) 212 25 30 (pbx) Faks: (0284) 213 37 78

**Elazığ - Merkez**

Yeni Mah. Gazi Cd. No: 28/3 ELAZIĞ Tel: (0424) 233 28 01 (pbx) Faks: (0424) 233 27 35

**Eskişehir - Merkez**

Sakarya Cad. Köprübaşı Şen Sok. Onur İşhanı No: 1 Kat: 4 ESKİŞEHİR Tel: (0222) 230  
09 08 (pbx) Faks: (0222) 220 37 02

**İstanbul - Ataşehir**

Barbaros Mah. İhlamur Bulvarı Sarkaç Sok. Ağaoğlu My Prestige No:1 D: 12-13  
Ataşehir/İSTANBUL Tel: (0216) 560 37 00 (pbx) Faks: (0216) 688 67 86

**İstanbul - Bakırköy**

Cevizlik Mah. Muhasebeci Sok. Neşe Han No: 1 Kat:3 Bakırköy/İSTANBUL Tel: (0212)  
660 85 25 (pbx) Faks: (0212) 570 03 03

**İstanbul - Kapalıçarşı**

Kürkçüler Sk. No: 25 Eminönü/Kapalıçarşı/İSTANBUL Tel: (0212) 513 40 01 (pbx) Faks: (0212)  
527 16 86

**İstanbul - Maltepe**

Bağlarbaşı Mah. Bağdat Caddesi. Gedik İş Merkezi A Blok No: 414 Kat: 2 Daire: 22  
İSTANBUL Tel: (0216) 399 00 42 (pbx) Faks: (0216) 399 18 17

**İstanbul - Şişli**

Safer İş Merkezi Büyükdere Cad. Ecza Sok. No: 6 Kat:2 34330 Esentepe Sisli Tel: (0212) 385  
42 00 (pbx) Faks: (0212) 283 92 80

**İstanbul - Tophane**

Necatibey Cad. Alipaşa Degirmen Sok. No: 24 34425 Tophane/Karaköy/ İSTANBUL Tel:  
(0212) 251 60 06 (pbx) Faks: (0212) 293 49 03

**İstanbul - Ümraniye**

İnkılap Mah. Küçüksu Cad. Çeşminaz Sok. NO:2/7 Kat:3 Ümraniye Tel: (0216) 461 33 90 (pbx)  
Faks: (0216) 328 10 32

**İzmir - Alsancak**

Cumhuriyet Bulvarı Arpacioğlu Apt. No:139 Kat:3 Alsancak İZMİR Tel: (0232) 465 10 20  
(pbx) Faks: (0232) 464 66 22

**Karabük - Merkez**

Bayır Mah. Menderes Cad. Çebioğlu Twin Towers B Blok Dış Kapı No :2 İç Kapı No : 107  
Merkez / Karabük Tel: (0370) 502 15 90 (pbx) Faks: (0370) 502 15 93

**Kayseri**

Hunat MAH. Postalar Geçidi Sok. No:1 / 206 Tel: (0352) 221 36 29 (pbx) Faks: (0352) 221  
48 27

**Kocaeli - Gebze**

Hacı Halil Mah. Hükümet Cad. No: 95 Gebze/KOCAELİ Tel: (0262) 642 34 00 (pbx) Faks:  
(0262) 641 82 01

**Konya - Selçuklu**

Beyazıt Mahallesi, Hüsnü Aşk Sok. Bezirci İş Merkezi Kat:4 D:403 Selçuklu / KONYA Tel:  
(0332) 238 59 60 (pbx) Faks: (0332) 238 59 75

**Malatya - Battalgazi**

Büyük Hüseyin Bey Mah. Atatürk Cad. Anadolu İş Merkezi K: 3 No: 23 D: 9-10-11 Battalgazi /  
MALATYA Tel: (0422) 325 62 67 (pbx) Faks: (0422) 322 23 72

**Manisa - Merkez**

Anafartalar Mah. Mustafa Kemal Paşa Cad. Kamil Mentеш Apt. No: 34/1 MANİSA Tel:  
(0236) 239 42 98 (pbx) Faks: (0236) 239 43 02

**Mersin - Akdeniz**

Mahmudiye Mah. Atatürk Cad. Adil Kanun İş Hanı Kat: 2 Akdeniz / MERSİN Tel: (0324) 238 18  
18 (pbx) Faks: (0324) 231 22 52

**Muğla - Fethiye**

Babataşı Mah. 774. Sok. No.2 Fethiye / Muğla Tel: (0252) 612 07 60 (pbx) Faks: (0252)  
612 36 46

**Sakarya - Adapazarı**

Tığcılar Mah. Yenicami Sok. Dış Kapı No:5 İç Kapı No: 201 Adapazarı- Sakarya Tel: (0264) 279  
83 89 (pbx) Faks: (0264) 281 03 88

**Samsun - İlkadım**

Kale Mah. Kaptanağa Sok. No: 18/41 Mecit Turan İş Merkezi İlkadım- Samsun Tel: (0362)  
431 63 43 (pbx) Faks: (0362) 431 33 89

**Trabzon - Ortahisar**

Kemer kaya Mah. K.Maraş Cad. Ticaret Mektep Sk. Ustaömeroğlu İş Merkezi No: 9/9  
Ortahisar/TRABZON Tel: (0462) 326 09 97 (pbx) Faks: (0462) 326 38 67

**Uşak - Merkez**

İsmetpaşa Cad. No: 63 K: 2 Mavi Plaza UŞAK Tel: (0276) 227 27 44 (pbx) Faks: (0276)  
227 27 37