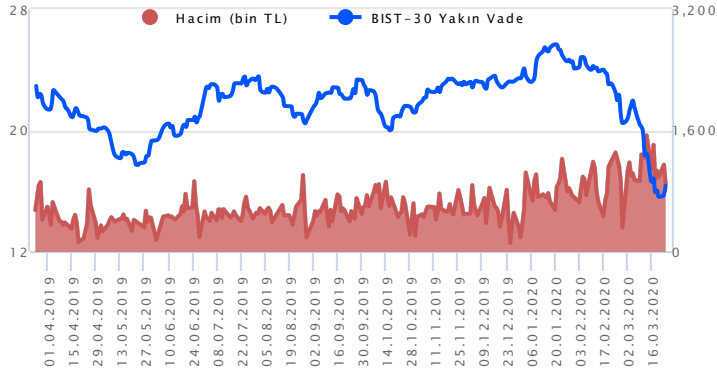


Sözleşme Kodu	Vade Ayı	Uzlaşma Fiyatı	Önceki Uzlaşma Fiyatı	Değişim	Değişim Puan	Gün İçi Yüksek	Gün İçi Düşük	İşlem Miktarı	İşlem Hacim	Açık Pozisyon	Önceki Açık Pozisyon	Açık Pozisyon Değişimi	Vadeye Kalan Gün Sayısı
<b>ENDEKS KONTRATLARI</b>													
F_XU0300420	30.04.2020	106.350	101.350	4.93 %	5.00	107.500	101.975	554,707	5,859,459,208	420,257	430,993	-10,736	37
F_XU0300620	30.06.2020	107.025	102.050	4.88 %	4.98	108.325	103.450	10,456	111,303,920	5,436	4,953	483	98
<b>DÖVİZ KONTRATLARI</b>													
F_EURTRY0320	31.03.2020	6.998	7.130	-1.84 %	-0.13	7.130	6.966	1,261	8,876,361	2,022	1,662	360	7
F_EURTRY0420	30.04.2020	7.070	7.204	-1.85 %	-0.13	7.164	7.051	550	3,910,844	8,305	8,178	127	37
F_EURUSD0320	31.03.2020	1.079	1.081	-0.19 %	0.00	1.090	1.066	11,501	82,177,864	16,413	14,108	2,305	7
F_EURUSD0420	30.04.2020	1.082	1.083	-0.18 %	0.00	1.092	1.081	2,923	20,916,994	10,543	9,900	643	37
F_USDTRY0320	31.03.2020	6.485	6.605	-1.80 %	-0.12	6.585	6.451	39,468	256,446,258	106,753	114,246	-7,493	7
F_USDTRY0420	30.04.2020	6.538	6.652	-1.72 %	-0.11	6.655	6.512	166,133	1,088,503,716	377,713	377,012	701	37
<b>ALTIN KONTRATLARI</b>													
F_XAUTRYM0420	30.04.2020	341.840	329.900	3.62 %	11.94	345.000	329.110	799,017	271,384,466	672,975	689,109	-16,134	37
F_XAUTRYM0620	30.06.2020	347.150	335.590	3.44 %	11.56	351.930	331.000	47,465	16,370,450	51,724	47,248	4,476	98
F_XAUUSD0420	30.04.2020	1,627.750	1,541.550	5.59 %	86.20	1,640.000	1,551.000	120,587	1,279,372,830	37,717	47,454	-9,737	37
F_XAUUSD0620	30.06.2020	1,624.550	1,543.300	5.26 %	81.25	1,645.000	1,556.000	12,356	130,421,735	5,230	5,939	-709	98

### BIST 30 Yakın Vadeli Kontratı



Nisan vadeli endeks kontratı dün 101,975 ve 107,175 puanları arasında dalgalanarak günü %4,93'lük yükselişle 106,350 uzlaşma fiyatından tamamladı. Tepki hareketlerinin etkili olduğu Salı gününe yükselişle başlayan vadeli kontrat kapanışa doğru ABD piyasalarının açılmasının ardından kazançlarını artırdı. Dün ABD piyasalarının tarihi bir yükseliş gerçekleştirmesi ve sabah itibariyle yine ABD'de senatonun yardım paketi üzerinde anlaşmaya vardıkları haberi nedeniyle kontratın güne yükselişle başlamasını bekliyoruz. Kontratta bugün 108,000-108,500 bölgesinin üzerinde 110,000 ve 111,200 seviyeleri yükselişlerde önemli olacaktır. Geri çekilmelerde ise 107,500 seviyesinin altında 106,400-106,700 bölgesi ve 105,500 seviyeleri destek noktaları olarak takip edilebilir.

### Endeks - 30 Yakın Vadeli Aracı Kurum Dağılımı Günlük Değişim

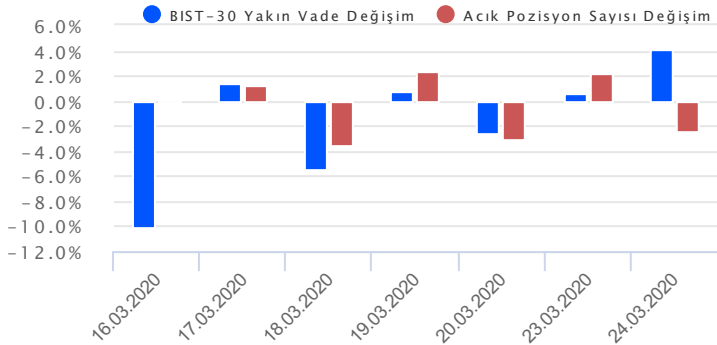
Long			Short		
Kurum	Net Lot	Pay (%)	Kurum	Net Lot	Pay (%)
Tacirler Yatırım	8.047	37	İş Yatırım	2.287	10
Meksa Yatırım	3.847	18	Global Menkul	2.234	10
Ata Yatırım	2.069	10	Credit Suisse	2.051	9
Garanti Yatırım	1.588	7	Gedik Yatırım	1.832	8
QNB Finans Yatırım	1.180	5	Halk Yatırım	1.567	7
Diğer	5.193	24	Diğer	11.923	55

İlk 5 Kurum Alım Ağırlıklı

### Endeks - 30 Yakın Vadeli Aracı Kurum Dağılımı Tüm Vade

Long			Short		
Kurum	Net Lot	Pay (%)	Kurum	Net Lot	Pay (%)
Teb Yatırım	74.521	37	Garanti Yatırım	126.637	63
Credit Suisse	66.586	33	İş Yatırım	26.399	13
Citi Menkul	32.872	16	Yapı Kredi Yatırım	12.199	6
GCM Yatırım	7.720	4	QNB Finans Yatırım	9.521	5
BGC Partners	5.785	3	Osmani Yatırım	5.622	3
Diğer	14.243	7	Diğer	21.349	11

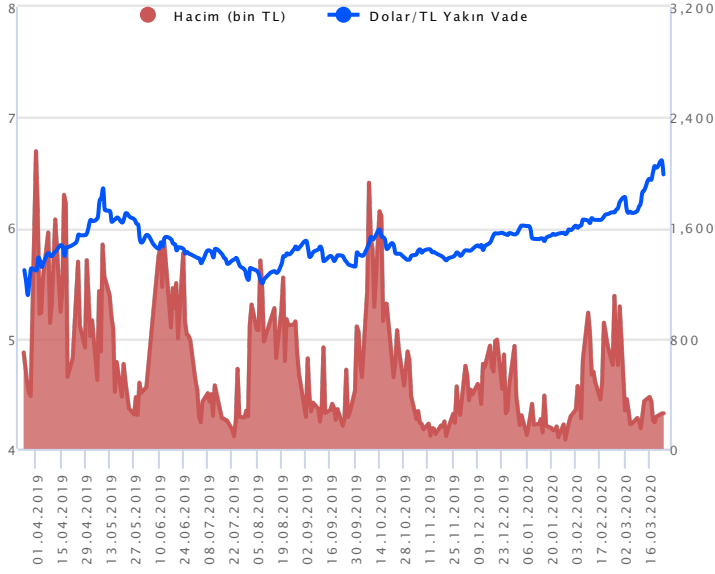
İlk 5 Kurum Alım Ağırlıklı



### Fiyat (%) Açık Pozisyon (%) Yorum

Artış	Artış	Yükselişin devamlılığı için sinyal olarak kabul edilebilir.
Artış	Azalış	Yükselişin desteklenmediğini gösterir.
Azalış	Artış	Düşüşlerin devamlılığı için sinyal olarak kabul edilebilir.
Azalış	Azalış	Düşüşlerin desteklenmediğini gösterir.

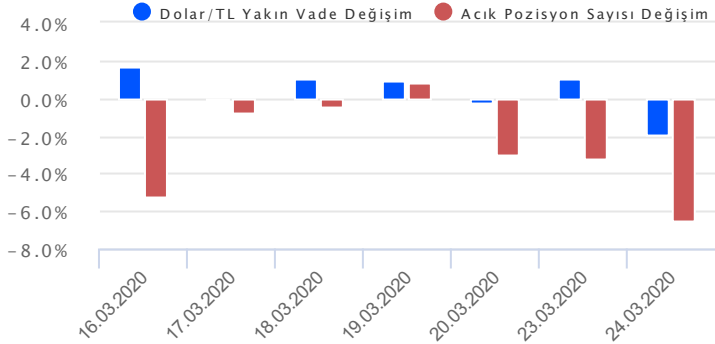
## Dolar/TL Yakın Vadeli Kontratı



Mart vadeli Dolar/TL kontratı dün 6,4505 ve 6,5850 seviyeleri arasında dalgalanarak günün %1,85'lik düşüşle 6,4824 seviyesinden tamamladı. Fed'in ucu açık varlık alım programı açıklamasının ardından ABD'de kongrede devam eden 2 trilyon dolarlık teşvik paketinin senatodan geçeceğine yönelik beklentiler dün küresel dolar endeksinin sert geri çekilmesine neden oldu. Güne sert düşüşle başlayan yakın vadeli Dolar/TL kontratı ABD piyasalarının açılmasının ardından risk iştahının artmasıyla kayıplarını artırdı. Sabah itibariyle demokratlar ile Beyaz Saray'ın yardım paketi konusunda anlaşmaları haberi takip edilirken gün içinde yine ABD tarafında açıklanacak dayanıklı mal siparişleri verileri kontrat hareketlerinde etkili olabilir. Dolar kurunun sabah saatlerinde düşük kapanışa göre hafif düşük seviyelerden işlem görmesi (6,45) nedeniyle mart vadeli Dolar/TL kontratının güne kayıpla 6,46'lı seviyelerden başlamasını bekliyoruz. Kontratta bugün 6,4500 seviyesinin altında 6,4370 ve 6,4180 destek seviyeleri olarak izlenebilir. Yükselişlerde ise 6,4910 seviyesinin üzerinde 6,5110 ve 6,5480 direnç noktaları olarak takip edilebilir.

Dolar/TL Yakın Vade Aracı Kurum Dağılımı Günlük Değişim					
Long			Short		
Kurum	Net Lot	Pay (%)	Kurum	Net Lot	Pay (%)
Deniz Yatırım	5.894	39	Garanti Yatırım	4.565	30
Meksa Yatırım	2.525	17	Vakıf Yatırım	2.894	19
Yapı Kredi Yatırım	2.033	14	Osmanlı Yatırım	1.470	10
Akbank	1.952	13	Ak Yatırım	1.346	9
Tacirler Yatırım	1.157	8	İş Yatırım	1.188	8
Diğer	1.543	10	Diğer	3.641	24
İlk 5 Kurum Alım Ağırlıklı					

Dolar/TL Yakın Vade Aracı Kurum Dağılımı Tüm Vade					
Long			Short		
Kurum	Net Lot	Pay (%)	Kurum	Net Lot	Pay (%)
Yapı Kredi Yatırım	27.436	34	Garanti Bankası	41.000	50
Osmanlı Yatırım	11.185	14	Akbank	30.529	38
Garanti Yatırım	6.074	8	Teb Yatırım	2.993	4
İş Yatırım	4.777	6	Ak Yatırım	2.111	3
Deniz Yatırım	4.666	6	Ünlü Menkul	1.507	2
Diğer	27.204	33	Diğer	3.202	4
İlk 5 Kurum Satım Ağırlıklı					



Fiyat (%)	Açık Pozisyon (%)	Yorum
Artış	Artış	Yükselişin devamlılığı için sinyal olarak kabul edilebilir.
Artış	Azalış	Yükselişin desteklenmediğini gösterir.
Azalış	Artış	Düşüşlerin devamlılığı için sinyal olarak kabul edilebilir.
Azalış	Azalış	Düşüşlerin desteklenmediğini gösterir.

Sözleşme	Vade Ayı	Son Uzlaşma	Önceki Uzlaşma	Değişim %	Günün Düşüşü	Günün Yükselişi	İşlem Adedi	İşlem Hacmi
<b>PAY VADELİ SÖZLEŞMELERİNDE EN FAZLA İŞLEM GÖRENLER</b>								
F_THYAO0320	31.03.2020	8.290	7.690	7.79 %	7.830	8.400	211,225	172,045,145
F_GARAN0320	31.03.2020	7.590	6.930	9.52 %	6.900	7.610	228,053	168,961,540
F_THYAO0420	30.04.2020	8.280	7.650	8.21 %	7.810	8.350	40,300	32,884,150
F_YKBNK0320	31.03.2020	1.910	1.770	7.91 %	1.790	1.920	149,037	27,805,929
F_TTKOM0320	31.03.2020	6.700	6.200	8.21 %	6.260	6.780	35,918	23,433,498

Pay vadeli sözleşmeleri, düşük teminatlarla yüksek tutarlı pozisyonlar almayı mümkün kılar. Pay vadeli sözleşmeleri ile ilgili daha detaylı bilgi almak için Gedik Yatırım Viop Departmanı ile iletişime geçebilirsiniz.

Sözleşme Kodu	Vade Ayı	Uzlaşma Fiyatı	Önceki Uzlaşma Fiyatı	Değişim	Değişim Puan	Gün İçi Yüksek	Gün İçi Düşük	İşlem Miktarı	İşlem Hacim	Açık Pozisyon	Önceki Açık Pozisyon	Açık Pozisyon Değişimi	Vadeye Kalan Gün Sayısı
<b>ENDEKS KONTRATLARI</b>													
F_XU0300420	30.04.2020	106.350	101.350	4.93 %	5.00	107.500	101.975	554,707	5,859,459,208	420,257	430,993	-10,736	36
F_XU0300620	30.06.2020	107.025	102.050	4.88 %	4.98	108.325	103.450	10,456	111,303,920	5,436	4,953	483	97
F_XU0300820	31.08.2020	108.200	102.100	5.97 %	6.10	110.300	104.000	207	2,234,430	357	302	55	159
F_XU0301220	31.12.2020	112.450	107.600	4.51 %	4.85	113.300	110.075	204	2,267,675	860	827	33	281
<b>DÖVİZ KONTRATLARI</b>													
F_CNHTRY0320	31.03.2020	0.924	0.924	0.00 %	0.00	1.017	0.832	19	175,624	10	10	0	6
F_CNHTRY0420	30.04.2020	0.924	0.924	0.00 %	0.00	0.924	0.924	1	9,240	3	3	0	36
F_EURTRY0320	31.03.2020	6.998	7.130	-1.84 %	-0.13	7.130	6.966	1,261	8,876,361	2,022	1,662	360	6
F_EURTRY0420	30.04.2020	7.070	7.204	-1.85 %	-0.13	7.164	7.051	550	3,910,844	8,305	8,178	127	36
F_EURUSD0320	31.03.2020	1.079	1.081	-0.19 %	0.00	1.090	1.066	11,501	82,177,864	16,413	14,108	2,305	6
F_EURUSD0420	30.04.2020	1.082	1.083	-0.18 %	0.00	1.092	1.081	2,923	20,916,994	10,543	9,900	643	36
F_RUBTRY0320	31.03.2020	0.082	0.082	0.00 %	0.00	0.092	0.075	6	49,166	11	11	-1	6
F_RUBTRY0420	30.04.2020	0.084	0.084	0.00 %	0.00	0.084	0.084	2	16,790	17	17	2	36
F_USDTRY0320	31.03.2020	6.485	6.605	-1.80 %	-0.12	6.585	6.451	39,468	256,446,258	106,753	114,246	-7,493	6
F_USDTRY0420	30.04.2020	6.538	6.652	-1.72 %	-0.11	6.655	6.512	166,133	1,088,503,716	377,713	377,012	701	36
<b>KIYMETLİ MADEN KONTRATLARI</b>													
F_XAUTRYM0420	30.04.2020	341.840	329.900	3.62 %	11.94	345.000	329.110	799,017	271,384,466	672,975	689,109	-16,134	36
F_XAUTRYM0620	30.06.2020	347.150	335.590	3.44 %	11.56	351.930	331.000	47,465	16,370,450	51,724	47,248	4,476	97
F_XAUUSD0420	30.04.2020	1,627.750	1,541.550	5.59 %	86.20	1,640.000	1,551.000	120,587	1,279,372,830	37,717	47,454	-9,737	36
F_XAUUSD0620	30.06.2020	1,624.550	1,543.300	5.26 %	81.25	1,645.000	1,556.000	12,356	130,421,735	5,230	5,939	-709	97
<b>PAY VADELİ</b>													
F_AKBNK0320	31.03.2020	5.730	5.370	6.70 %	0.36	5.820	5.530	33,021	18,651,729	73,435	75,214	-1,779	6
F_AKBNK0420	30.04.2020	5.800	5.450	6.42 %	0.35	5.870	5.600	9,130	5,202,244	11,744	9,619	2,125	36
F_EREGL0320	31.03.2020	8.030	7.570	6.08 %	0.46	8.080	7.740	20,598	16,247,946	32,442	33,282	-840	6
F_EREGL0420	30.04.2020	7.130	7.010	1.71 %	0.12	7.400	6.810	4,876	3,412,205	7,823	6,590	1,233	36
F_GARAN0320	31.03.2020	7.590	6.930	9.52 %	0.66	7.610	6.900	228,053	168,961,540	101,253	111,137	-9,884	6
F_GARAN0420	30.04.2020	7.580	6.950	9.06 %	0.63	7.640	7.160	25,136	18,633,928	17,697	16,524	1,173	36
F_HALKB0320	31.03.2020	4.990	4.650	7.31 %	0.34	5.000	4.790	23,251	11,329,433	28,927	33,263	-4,336	6
F_HALKB0420	30.04.2020	5.030	4.710	6.79 %	0.32	5.060	4.840	9,708	4,826,220	16,780	11,347	5,433	36
F_ISCTR0320	31.03.2020	4.820	4.530	6.40 %	0.29	4.860	4.630	22,665	10,714,611	19,796	20,813	-1,017	6
F_ISCTR0420	30.04.2020	4.890	4.600	6.30 %	0.29	4.900	4.690	5,274	2,528,489	6,076	4,354	1,722	36
F_KCHOL0320	31.03.2020	13.460	12.690	6.07 %	0.77	13.580	13.030	1,718	2,292,573	5,913	5,894	19	6
F_KCHOL0420	30.04.2020	13.570	12.670	7.10 %	0.90	13.600	13.120	662	885,497	1,236	1,168	68	36
F_KRDMD0320	31.03.2020	1.940	1.820	6.59 %	0.12	1.970	1.850	48,596	9,252,967	70,947	70,251	696	6
F_KRDMD0420	30.04.2020	1.960	1.840	6.52 %	0.12	1.990	1.850	22,872	4,445,298	37,706	33,125	4,581	36
F_PETKM0320	31.03.2020	3.130	2.920	7.19 %	0.21	3.150	2.950	33,537	10,293,567	42,495	46,908	-4,413	6
F_PETKM0420	30.04.2020	3.150	2.930	7.51 %	0.22	3.170	2.970	10,440	3,230,153	18,773	16,359	2,414	36
F_PGSUS0320	31.03.2020	26.100	23.740	9.94 %	2.36	26.110	24.100	8,230	20,694,060	5,230	5,251	-21	6
F_PGSUS0420	30.04.2020	25.730	23.400	9.96 %	2.33	25.740	23.360	1,106	2,742,853	1,445	1,221	224	36
F_SAHOL0320	31.03.2020	7.610	7.270	4.68 %	0.34	7.710	7.410	6,958	5,283,294	17,799	17,930	-131	6
F_SAHOL0420	30.04.2020	7.450	7.190	3.62 %	0.26	7.510	7.220	1,598	1,180,628	2,823	2,272	551	36
F_SISE0320	31.03.2020	3.950	3.790	4.22 %	0.16	3.980	3.820	18,503	7,235,596	52,254	49,941	2,313	6
F_SISE0420	30.04.2020	3.980	3.810	4.46 %	0.17	4.000	3.860	2,634	1,036,495	10,639	10,018	621	36
F_TCELL0320	31.03.2020	13.390	13.520	-0.96 %	-0.13	14.000	13.320	17,160	23,315,477	34,475	35,108	-633	6
F_TCELL0420	30.04.2020	13.460	13.530	-0.52 %	-0.07	13.990	13.350	4,334	5,922,958	3,671	1,749	1,922	36
F_THYAO0320	31.03.2020	8.290	7.690	7.80 %	0.60	8.400	7.830	211,225	172,045,145	156,517	156,882	-365	6
F_THYAO0420	30.04.2020	8.280	7.650	8.24 %	0.63	8.350	7.810	40,300	32,884,150	32,963	31,305	1,658	36
F_TOASO0320	31.03.2020	15.650	14.300	9.44 %	1.35	15.710	14.110	1,060	1,592,730	615	785	-170	6
F_TOASO0420	30.04.2020	15.530	14.460	7.40 %	1.07	15.600	14.730	261	395,852	574	507	67	36
F_TTKOM0320	31.03.2020	6.700	6.200	8.06 %	0.50	6.780	6.260	35,918	23,433,498	19,238	26,089	-6,851	6
F_TTKOM0420	30.04.2020	6.670	6.260	6.55 %	0.41	6.810	6.280	8,331	5,536,665	3,802	3,293	509	36
F_TUPRS0320	31.03.2020	73.830	69.220	6.66 %	4.61	73.900	70.250	921	6,664,103	1,886	2,020	-134	6
F_TUPRS0420	30.04.2020	74.290	69.960	6.19 %	4.33	74.400	72.090	571	4,162,484	1,134	1,179	-45	36
F_VAKBN0320	31.03.2020	4.650	4.340	7.14 %	0.31	4.690	4.470	20,757	9,491,383	48,785	48,543	242	6
F_VAKBN0420	30.04.2020	4.690	4.340	8.06 %	0.35	4.710	4.480	6,741	3,126,955	9,139	5,031	4,108	36
F_YKBNK0320	31.03.2020	1.910	1.770	7.91 %	0.14	1.920	1.790	149,037	27,805,929	190,676	201,882	-11,206	6
F_YKBNK0420	30.04.2020	1.930	1.790	7.82 %	0.14	1.940	1.810	20,179	3,791,896	66,317	58,367	7,950	36

**Gedik Yatırım Menkul Değerler A.Ş. - Yatırım Danışmanlığı Birimi**

**Ünvan :** Gedik Yatırım Menkul Değerler A.Ş.

**Adres :** Altayçeşme Mah. Çamlı Sok. Ofis Park Maltepe No:21/4 Kat:10-11-12 Maltepe/İstanbul

**Tel :** (0216) 453 0053

**E-Posta :** vadeli@gedik.com

**\*Gedik Yatırım VIOP Bülteni, Genel Yatırım Tavsiyesi Kapsamında Yatırım Danışmanlığı Birimi Tarafından Hazırlanmaktadır.**

**YASAL UYARI**

Burada yer alan bilgiler Gedik Yatırım tarafından bilgilendirme amacıyla hazırlanmıştır. Yatırım sinyal, bilgi, yorum ve tavsiyeleri yatırım danışmanlığı kapsamında değildir. Yatırım danışmanlığı hizmeti; aracı kurumlar, portföy yönetim şirketleri, mevduat kabul etmeyen bankalar ile müşteri arasında imzalanacak yatırım danışmanlığı sözleşmesi çerçevesinde sunulmaktadır. Burada yer alan sinyal, yorum ve tavsiyeler, herhangi bir yatırım aracının alım satım önerisi ya da getiri vaadi olarak yorumlanmamalıdır. Bu görüşler mali durumunuz ile risk ve getiri tercihlerinize uygun olmayabilir ve sadece burada yer alan bilgilere ve sinyallere dayanarak yatırım kararı verilmesi beklentilerinize uygun sonuçlar doğurmayabilir. Burada yer alan sinyaller, fiyatlar, veriler ve bilgilerin tam ve doğru olduğu garanti edilemez; içerik, haber verilmeksizin değiştirilebilir. Tüm sinyal ve veriler, Gedik Yatırım tarafından güvenilir olduğuna inanılan kaynaklardan alınmıştır. Bu sinyal ve kaynakların kullanılması nedeni ile ortaya çıkabilecek hatalardan ve zararlardan Gedik Yatırım sorumlu değildir.

<b>Genel Müdürlük</b> Altayçeşme Mah. Çamlı Sok. Ofis Park Maltepe No:21/4 Kat:10-11-12 Maltepe/İstanbul/Türkiye Tel: (0216) 453 00 00 (pbx) Faks: (0216) 377 11 36	<b>Alanya</b> Şekerhane Mah. 1100 Sok. No: 9 / 206 Alanya / ANTALYA Tel: (0242) 519 23 17 (pbx) Faks: (0242) 513 93 81
<b>Adana-Seyhan</b> Çınarlı Mah. Ziyapaşa Bulvarı No: 78 Güneş Ziyapaşa İş Merkezi Kat :5 No :504 Seyhan/ADANA Tel: (0322) 355 03 50 (pbx) Faks: (0322) 290 35 18	<b>Ankara - Çankaya</b> Simon Bolivar Cad. No: 8/6 Çankaya/ANKARA Tel: (0312) 438 27 00 (pbx) Faks: (0312) 438 27 47
<b>Antalya</b> Tahıl Pazarı Mah.404 Sok. Hafız Ahmet Bedestenı No: 5/29-30 ANTALYA Tel: (0242) 248 35 20 (pbx) Faks: (0242) 244 29 10	<b>Aydın - Kuşadası</b> Türkmen Mah. Hülya Koçyiğit Bulvarı Tümen Sokak Yalı Evleri A Blok Daire No:6 Kuşadası/AYDIN Tel: (0256) 618 44 77 (pbx) Faks: (0256) 618 44 91
<b>Aydın - Nazilli</b> Altıntaş Mah. İstasyon Bulvarı No:19 Kat:4 Daire:12 Nazilli / AYDIN Tel: (0256) 314 15 98 (pbx) Faks: (0256) 315 88 52	<b>Bağdat Caddesi</b> Bağdat Cad. Esen Apt. No: 351/5 Şaşkınbakkal/İSTANBUL Tel: (0216) 560 34 00 (pbx) Faks: (0216) 411 23 54
<b>Bodrum</b> Yokuşbaşı Mah. Kıbrıs Şehitleri Cad. No:19 Bodrum Tel: (0252) 316 32 70 (pbx) Faks: (0252) 316 92 70	<b>Bursa</b> Fethiye Mah. Sanayi Cad., Corner Plus İş Merkezi No:263 Kat:2 D:22/26 Nilüfer/BURSA Tel: (0224) 220 51 50 (pbx) Faks: (0224) 220 50 99
<b>Bursa - Nilüfer</b> Odunluk Mah. Liman Cad. No:7 Nilüfer / BURSA Tel: (0224) 275 35 50 (pbx) Faks: (0224) 451 79 66	<b>Çorum - Merkez</b> Yavruturna Mah. 1. Maliye Sok. No: 1 Kat: 4 D: 22 Çorum Tel: (0364) 211 11 45 (pbx) Faks: (0364) 201 05 63
<b>Denizli - Merkez</b> Saraylar Mah. İkinci Ticari Yol Sok. No: 32 Kat: 4 DENİZLİ Tel: (0258) 263 80 15 (pbx) Faks: (0258) 241 91 01	<b>Edirne - Merkez</b> Sabuni Mah. Banka Aralığı Sok. Kardeşler İş Merkezi No:10/19 Merkez/EDİRNE Tel: (0284) 212 25 30 (pbx) Faks: (0284) 213 37 78
<b>Elazığ - Merkez</b> Yeni Mah. Gazi Cd. No: 28/3 ELAZIĞ Tel: (0424) 233 28 01 (pbx) Faks: (0424) 233 27 35	<b>Eskişehir - Merkez</b> Sakarya Cad. Köprübaşı Şen Sok. Onur İşhanı No: 1 Kat: 4 ESKİŞEHİR Tel: (0222) 230 09 08 (pbx) Faks: (0222) 220 37 02
<b>İstanbul - Ataşehir</b> Barbaros Mah. İhlamur Bulvarı Sarkaç Sok. Ağaoğlu My Prestige No:1 D: 12-13 Ataşehir/İSTANBUL Tel: (0216) 560 37 00 (pbx) Faks: (0216) 688 67 86	<b>İstanbul - Bakırköy</b> Cevizlik Mah. Muhasebeci Sok. Neşe Han No: 1 Kat:3 Bakırköy/İSTANBUL Tel: (0212) 660 85 25 (pbx) Faks: (0212) 570 03 03
<b>İstanbul - Kapalıçarşı</b> Kürkçüler Sk. No: 25 Eminönü/Kapalıçarşı/İSTANBUL Tel: (0212) 513 40 01 (pbx) Faks: (0212) 527 16 86	<b>İstanbul - Maltepe</b> Bağlarbaşı Mah. Bağdat Caddesi. Gedik İş Merkezi A Blok No: 414 Kat: 2 Daire: 22 İSTANBUL Tel: (0216) 399 00 42 (pbx) Faks: (0216) 399 18 17
<b>İstanbul - Şişli</b> Saftır İş Merkezi Büyükdere Cad. Ecza Sok. No: 6 Kat:2 34330 Esentepe Sisli Tel: (0212) 385 42 00 (pbx) Faks: (0212) 283 92 80	<b>İstanbul - Tophane</b> Necatibey Cad. Alipaşa Degirmen Sok. No: 24 34425 Tophane/Karaköy/ İSTANBUL Tel: (0212) 251 60 06 (pbx) Faks: (0212) 293 49 03
<b>İstanbul - Ümraniye</b> İnkılap Mah. Küçüksu Cad. Çeşminaz Sok. NO:2/7 Kat:3 Ümraniye Tel: (0216) 461 33 90 (pbx) Faks: (0216) 328 10 32	<b>İzmir - Alsancak</b> Cumhuriyet Bulvarı Arpacioğlu Apt. No:139 Kat:3 Alsancak İZMİR Tel: (0232) 465 10 20 (pbx) Faks: (0232) 464 66 22
<b>Karabük - Merkez</b> Bayır Mah. Menderes Cad. Çebioğlu Twin Towers B Blok Dış Kapı No :2 İç Kapı No : 107 Merkez / Karabük Tel: (0370) 502 15 90 (pbx) Faks: (0370) 502 15 93	<b>Kayseri</b> Hunat MAH. Postalar Geçidi Sok. No:1 / 206 Tel: (0352) 221 36 29 (pbx) Faks: (0352) 221 48 27
<b>Kocaeli - Gebze</b> Hacı Halil Mah. Hükümet Cad. No: 95 Gebze/KOCAELİ Tel: (0262) 642 34 00 (pbx) Faks: (0262) 641 82 01	<b>Konya - Selçuklu</b> Beyazıt Mahallesi, Hüsnü Aşk Sok. Bezirci İş Merkezi Kat:4 D:403 Selçuklu / KONYA Tel: (0332) 238 59 60 (pbx) Faks: (0332) 238 59 75
<b>Malatya - Battalgazi</b> Büyük Hüseyin Bey Mah. Atatürk Cad. Anadolu İş Merkezi K: 3 No: 23 D: 9-10-11 Battalgazi / MALATYA Tel: (0422) 325 62 67 (pbx) Faks: (0422) 322 23 72	<b>Manisa - Merkez</b> Anafartalar Mah. Mustafa Kemal Paşa Cad. Kamil Menteş Apt. No: 34/1 MANİSA Tel: (0236) 239 42 98 (pbx) Faks: (0236) 239 43 02
<b>Mersin - Akdeniz</b> Mahmudiye Mah. Atatürk Cad. Adil Kanun İş Hanı Kat: 2 Akdeniz / MERSİN Tel: (0324) 238 18 18 (pbx) Faks: (0324) 231 22 52	<b>Muğla - Fethiye</b> Babataşı Mah. 774. Sok. No.2 Fethiye / Muğla Tel: (0252) 612 07 60 (pbx) Faks: (0252) 612 36 46
<b>Sakarya - Adapazarı</b> Tiğcılar Mah. Yenicami Sok. Dış Kapı No:5 İç Kapı No: 201 Adapazarı- Sakarya Tel: (0264) 279 83 89 (pbx) Faks: (0264) 281 03 88	<b>Samsun - İlkadım</b> Kale Mah. Kaptanağa Sok. No: 18/41 Mecit Turan İş Merkezi İlkadım- Samsun Tel: (0362) 431 63 43 (pbx) Faks: (0362) 431 33 89
<b>Trabzon - Ortahisar</b> Kemerakaya Mah. K.Maraş Cad. Ticaret Mektep Sk. Ustaömeroğlu İş Merkezi No: 9/9 Ortahisar/TRABZON Tel: (0462) 326 09 97 (pbx) Faks: (0462) 326 38 67	<b>Uşak - Merkez</b> İsmetpaşa Cad. No: 63 K: 2 Mavi Plaza UŞAK Tel: (0276) 227 27 44 (pbx) Faks: (0276) 227 27 37