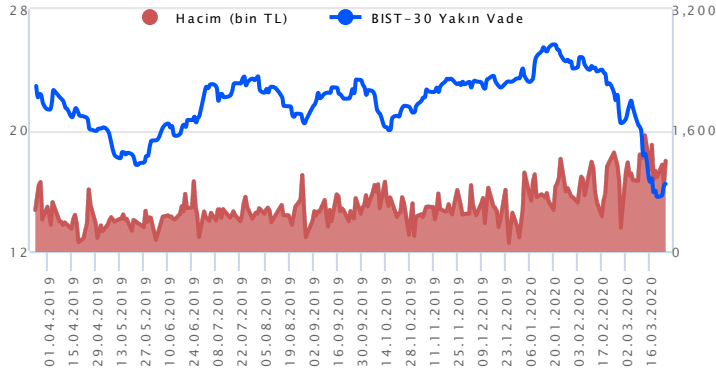


Sözleşme Kodu	Vade Ayı	Uzlaşma Fiyatı	Önceki Uzlaşma Fiyatı	Değişim	Değişim Puan	Gün İçi Yüksek	Gün İçi Düşük	İşlem Miktarı	İşlem Hacim	Açık Pozisyon	Önceki Açık Pozisyon	Açık Pozisyon Değişimi	Vadeye Kalan Gün Sayısı
ENDEKS KONTRATLARI													
F_XU0300420	30.04.2020	106.400	106.350	0.05 %	0.05	108.725	105.425	724,532	7,751,198,430	401,955	420,257	-18,302	36
F_XU0300620	30.06.2020	107.375	107.025	0.33 %	0.35	109.650	106.275	16,954	182,937,590	5,109	5,436	-327	97
DÖVİZ KONTRATLARI													
F_EURTRY0320	31.03.2020	6.994	6.998	-0.07 %	0.00	7.015	6.917	540	3,759,281	1,925	2,022	-97	6
F_EURTRY0420	30.04.2020	7.055	7.070	-0.21 %	-0.01	7.070	6.987	1,169	8,221,588	8,153	8,305	-152	36
F_EURUSD0320	31.03.2020	1.081	1.079	0.20 %	0.00	1.086	1.080	5,161	36,319,311	16,366	16,413	-47	6
F_EURUSD0420	30.04.2020	1.083	1.082	0.16 %	0.00	1.088	1.083	2,561	18,057,677	10,958	10,543	415	36
F_USDTRY0320	31.03.2020	6.455	6.485	-0.47 %	-0.03	6.473	6.384	30,727	197,408,293	107,334	106,753	581	6
F_USDTRY0420	30.04.2020	6.513	6.538	-0.37 %	-0.02	6.525	6.435	126,893	821,905,927	384,048	377,713	6,335	36
ALTIN KONTRATLARI													
F_XAUTRYM0420	30.04.2020	342.140	341.840	0.09 %	0.30	343.500	335.760	454,631	154,616,173	712,286	672,975	39,311	36
F_XAUTRYM0620	30.06.2020	347.460	347.150	0.09 %	0.31	349.350	342.000	30,981	10,700,329	57,428	51,724	5,704	97
F_XAUUSD0420	30.04.2020	1,635.000	1,627.750	0.45 %	7.25	1,648.100	1,616.650	47,850	507,589,171	34,501	37,717	-3,216	36
F_XAUUSD0620	30.06.2020	1,636.250	1,624.550	0.72 %	11.70	1,649.000	1,618.100	5,894	62,525,480	5,517	5,230	287	97

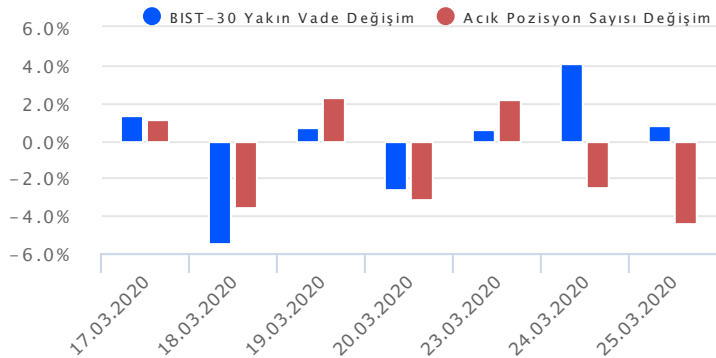
BIST 30 Yakın Vadeli Kontratı



Nisan vadeli endeks kontratı dün 105,425 ve 108,725 puanları arasında dalgalanarak günü %0,09'luk düşüşle 106,400 uzlaşma fiyatından tamamladı. Salı günkü güçlü yükselişin ardından dün güne ABD'de senatonun teşvik paketi konusunda anlaşığı haberiyle yükselişle başlayan vadeli kontrat, öğleden sonra artan volatilitteyle beraber kazançlarını geri verdi ve günü yatay seviyelerden tamamladı. Kontratın bugün ABD tarafında açıklanacak büyüme verisi takip edilecek. Güne hafif satıcı başlamasını beklediğimiz vadeli kontratta bugün 106,200-106,500 bölgesinin altında 105,500 ve 104,500 seviyeleri destek noktaları olarak takip edilebilir. Yükselişlerde ise 107,500 seviyesinin üzerinde 108,700 ve 110,000 seviyeleri önem kazanacaktır.

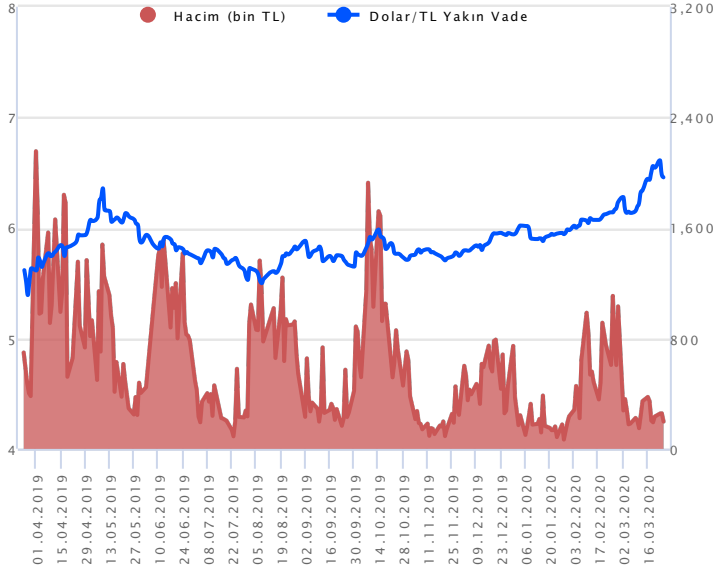
Endeks - 30 Yakın Vadeli Aracı Kurum Dağılımı Günlük Değişim					
Long			Short		
Kurum	Net Lot	Pay (%)	Kurum	Net Lot	Pay (%)
Garanti Yatırım	10.103	34	Ak Yatırım	12.429	41
Merrill Lynch	7.845	26	GCM Yatırım	3.658	12
İş Yatırım	5.171	17	Yatırım Finans	3.018	10
Tacirler Yatırım	2.305	8	Teb Yatırım	1.465	5
HSBC Yatırım	1.180	4	Oyak Yatırım	1.397	5
Diğer	3.489	12	Diğer	8.126	27
İlk 5 Kurum Alım Ağırlıklı					

Endeks - 30 Yakın Vadeli Aracı Kurum Dağılımı Tüm Vade					
Long			Short		
Kurum	Net Lot	Pay (%)	Kurum	Net Lot	Pay (%)
Teb Yatırım	73.056	36	Garanti Yatırım	116.534	58
Credit Suisse	67.513	34	İş Yatırım	21.228	11
Citi Menkul	33.256	17	Yapı Kredi Yatırım	12.411	6
Merrill Lynch	6.432	3	QNB Finans Yatırım	9.360	5
BGC Partners	5.785	3	Ak Yatırım	8.531	4
Diğer	14.999	8	Diğer	32.977	16
İlk 5 Kurum Alım Ağırlıklı					



Fiyat (%)	Açık Pozisyon (%)	Yorum
Artış	Artış	Yükselişin devamlılığı için sinyal olarak kabul edilebilir.
Artış	Azalış	Yükselişin desteklenmediğini gösterir.
Azalış	Artış	Düşüşlerin devamlılığı için sinyal olarak kabul edilebilir.
Azalış	Azalış	Düşüşlerin desteklenmediğini gösterir.

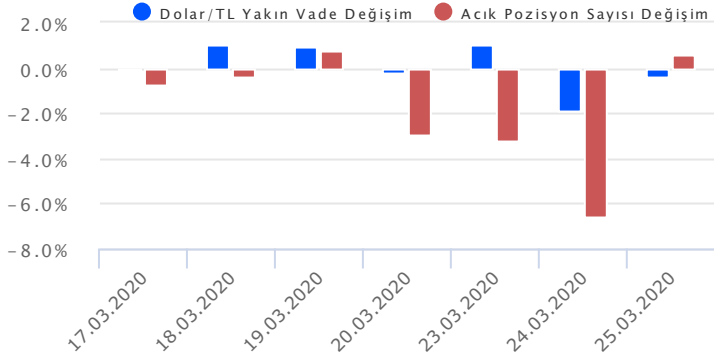
Dolar/TL Yakın Vadeli Kontratı



Mart vadeli Dolar/TL kontratı dün 6,3844 ve 6,4730 seviyeleri arasında dalgalanarak günün %0,45'lik düşüşle 6,4560 seviyesinden tamamladı. Güne ABD'de Beyaz Saray ile demokratların ABD'de 2 trilyon dolarlık teşvik paketi konusunda anlaşığı haberiyle aşağı yönlü başlayan yakın vadeli Dolar/TL kontratı son bir haftanın en düşük seviyelerini test ettikten sonra gelen tepki alımlarıyla kayıplarını sınırladı. Fed'in ardından ABD'de kongrenin de Koronavirüs salgınına yönelik adımlar atması küresel dolar endeksinde geri çekilme görmemizi sağlarken TL benzerlerine yakın bir performans gösterdi. Bugün ABD'de açıklanacak 4.çeyrek büyüme verisi ve haftalık işsizlik başvuruları yakından izlenecek. Dolar kurunun sabah saatlerinde dükkü kapanışa göre yatay seviyelerden işlem görmesi (6,45) nedeniyle mart vadeli Dolar/TL kontratının güne yatay 6,45'li seviyelerden başlamasını bekliyoruz. Kontratta bugün 6,4500 seviyesinin altında 6,4280 ve 6,3845 destek seviyeleri olarak izlenebilir. Yükselişlerde ise 6,4700 seviyesinin üzerinde 6,4930 ve 6,5210 direnç noktaları olarak takip edilebilir.

Dolar/TL Yakın Vade Aracı Kurum Dağılımı Günlük Değişim					
Long			Short		
Kurum	Net Lot	Pay (%)	Kurum	Net Lot	Pay (%)
Deniz Yatırım	3.742	44	İş Yatırım	3.635	43
Yapı Kredi Yatırım	3.009	35	Ak Yatırım	2.092	25
HSBC Yatırım	679	8	Garanti Yatırım	916	11
Ünlü Menkul	433	5	Ziraat Yatırım	430	5
Osmanlı Yatırım	126	2	ICBC Yatırım	375	4
Diğer	531	6	Diğer	1.072	13
İlk 5 Kurum Alım Ağırlıklı					

Dolar/TL Yakın Vade Aracı Kurum Dağılımı Tüm Vade					
Long			Short		
Kurum	Net Lot	Pay (%)	Kurum	Net Lot	Pay (%)
Yapı Kredi Yatırım	30.445	37	Garanti Bankası	41.000	49
Osmanlı Yatırım	11.311	14	Akbank	30.489	37
Deniz Yatırım	8.408	10	Ak Yatırım	4.203	5
Garanti Yatırım	5.158	6	Teb Yatırım	3.002	4
Oyak Yatırım	4.664	6	Tacirler Yatırım	1.293	2
Diğer	23.293	28	Diğer	3.292	4
İlk 5 Kurum Satım Ağırlıklı					



Fiyat (%)	Açık Pozisyon (%)	Yorum
Artış	Artış	Yükselişin devamlılığı için sinyal olarak kabul edilebilir.
Artış	Azalış	Yükselişin desteklenmediğini gösterir.
Azalış	Artış	Düşüşlerin devamlılığı için sinyal olarak kabul edilebilir.
Azalış	Azalış	Düşüşlerin desteklenmediğini gösterir.

Sözleşme	Vade Ayı	Son Uzlaşma	Önceki Uzlaşma	Değişim %	Günün Düşüşü	Günün Yüksekliği	İşlem Adedi	İşlem Hacmi
PAY VADELİ SÖZLEŞMELERİNDE EN FAZLA İŞLEM GÖRENLER								
F_THYAO0320	31.03.2020	8.730	8.290	5.42 %	8.330	8.840	389,500	335,891,730
F_GARAN0320	31.03.2020	7.510	7.590	-0.66 %	7.450	7.930	358,036	275,007,725
F_THYAO0420	30.04.2020	8.720	8.280	5.18 %	8.310	8.820	93,369	80,386,672
F_AKBNK0320	31.03.2020	5.580	5.730	-2.44 %	5.550	5.920	89,534	51,239,644
F_YKBNK0320	31.03.2020	1.870	1.910	-1.57 %	1.850	1.960	197,809	37,653,700

Pay vadeli sözleşmeleri, düşük teminatlarla yüksek tutarlı pozisyonlar almayı mümkün kılar. Pay vadeli sözleşmeleri ile ilgili daha detaylı bilgi almak için Gedik Yatırım Viop Departmanı ile iletişime geçebilirsiniz.

Sözleşme Kodu	Vade Ayı	Uzlaşma Fiyatı	Önceki Uzlaşma Fiyatı	Değişim	Değişim Puan	Gün İçi Yüksek	Gün İçi Düşük	İşlem Miktarı	İşlem Hacim	Açık Pozisyon	Önceki Açık Pozisyon	Açık Pozisyon Değişimi	Vadeye Kalan Gün Sayısı
ENDEKS KONTRATLARI													
F_XU0300420	30.04.2020	106.400	106.350	0.05 %	0.05	108.725	105.425	724,532	7,751,198,430	401,955	420,257	-18,302	35
F_XU0300620	30.06.2020	107.375	107.025	0.33 %	0.35	109.650	106.275	16,954	182,937,590	5,109	5,436	-327	96
F_XU0300820	31.08.2020	108.425	108.200	0.21 %	0.22	111.000	107.500	165	1,800,455	330	357	-27	158
F_XU0301220	31.12.2020	111.850	112.450	-0.53 %	-0.60	114.150	107.050	305	3,431,105	827	860	-33	280
DÖVİZ KONTRATLARI													
F_CNHTRY0320	31.03.2020	0.902	0.924	-2.46 %	-0.02	0.904	0.900	2	18,031	10	10	0	5
F_CNHTRY0420	30.04.2020	0.924	0.924	0.00 %	0.00	0.924	0.924	1	9,240	3	3	0	35
F_EURTRY0320	31.03.2020	6.994	6.998	-0.07 %	0.00	7.015	6.917	540	3,759,281	1,925	2,022	-97	5
F_EURTRY0420	30.04.2020	7.055	7.070	-0.21 %	-0.01	7.070	6.987	1,169	8,221,588	8,153	8,305	-152	35
F_EURUSD0320	31.03.2020	1.081	1.079	0.20 %	0.00	1.086	1.080	5,161	36,319,311	16,366	16,413	-47	5
F_EURUSD0420	30.04.2020	1.083	1.082	0.16 %	0.00	1.088	1.083	2,561	18,057,677	10,958	10,543	415	35
F_RUBTRY0320	31.03.2020	0.082	0.082	0.00 %	0.00	0.092	0.075	6	49,166	11	11	-1	5
F_RUBTRY0420	30.04.2020	0.084	0.084	0.00 %	0.00	0.084	0.084	2	16,790	17	17	2	35
F_USDTRY0320	31.03.2020	6.455	6.485	-0.47 %	-0.03	6.473	6.384	30,727	197,408,293	107,334	106,753	581	5
F_USDTRY0420	30.04.2020	6.513	6.538	-0.37 %	-0.02	6.525	6.435	126,893	821,905,927	384,048	377,713	6,335	35
KIYMETLİ MADEN KONTRATLARI													
F_XAUTRYM0420	30.04.2020	342.140	341.840	0.09 %	0.30	343.500	335.760	454,631	154,616,173	712,286	672,975	39,311	35
F_XAUTRYM0620	30.06.2020	347.460	347.150	0.09 %	0.31	349.350	342.000	30,981	10,700,329	57,428	51,724	5,704	96
F_XAUUSD0420	30.04.2020	1,635.000	1,627.750	0.45 %	7.25	1,648.100	1,616.650	47,850	507,589,171	34,501	37,717	-3,216	35
F_XAUUSD0620	30.06.2020	1,636.250	1,624.550	0.72 %	11.70	1,649.000	1,618.100	5,894	62,525,480	5,517	5,230	287	96
PAY VADELİ													
F_AKBNK0320	31.03.2020	5.580	5.730	-2.62 %	-0.15	5.920	5.550	89,534	51,239,644	77,041	73,435	3,606	5
F_AKBNK0420	30.04.2020	5.640	5.800	-2.76 %	-0.16	5.950	5.620	18,899	10,908,535	14,993	11,744	3,249	35
F_EREGL0320	31.03.2020	7.730	8.030	-3.74 %	-0.30	8.260	7.670	42,963	34,048,116	33,104	32,442	662	5
F_EREGL0420	30.04.2020	6.970	7.130	-2.24 %	-0.16	7.380	6.700	3,037	2,126,862	8,640	7,823	817	35
F_GARAN0320	31.03.2020	7.510	7.590	-1.05 %	-0.08	7.930	7.450	358,036	275,007,725	94,446	101,253	-6,807	5
F_GARAN0420	30.04.2020	7.540	7.580	-0.53 %	-0.04	7.940	7.490	46,749	36,006,211	18,110	17,697	413	35
F_HALKB0320	31.03.2020	4.930	4.990	-1.20 %	-0.06	5.130	4.840	21,898	10,894,075	28,096	28,927	-831	5
F_HALKB0420	30.04.2020	4.970	5.030	-1.19 %	-0.06	5.170	4.910	5,895	2,970,029	18,481	16,780	1,701	35
F_ISCTR0320	31.03.2020	4.740	4.820	-1.66 %	-0.08	4.960	4.710	22,703	10,972,654	20,848	19,796	1,052	5
F_ISCTR0420	30.04.2020	4.790	4.890	-2.04 %	-0.10	5.010	4.760	6,676	3,266,555	8,207	6,076	2,131	35
F_KCHOL0320	31.03.2020	13.660	13.460	1.49 %	0.20	14.180	13.600	2,790	3,867,397	5,421	5,913	-492	5
F_KCHOL0420	30.04.2020	13.790	13.570	1.62 %	0.22	14.000	13.560	991	1,365,171	1,545	1,236	309	35
F_KRDMD0320	31.03.2020	1.940	1.940	0.00 %	0.00	2.030	1.890	53,401	10,486,200	65,924	70,947	-5,023	5
F_KRDMD0420	30.04.2020	1.940	1.960	-1.02 %	-0.02	2.040	1.920	17,079	3,409,060	33,536	37,706	-4,170	35
F_PETKM0320	31.03.2020	3.100	3.130	-0.96 %	-0.03	3.220	3.040	27,252	8,528,816	39,995	42,495	-2,500	5
F_PETKM0420	30.04.2020	3.110	3.150	-1.27 %	-0.04	3.230	3.060	5,299	1,676,006	19,750	18,773	977	35
F_PGSUS0320	31.03.2020	28.710	26.100	10.00 %	2.61	28.710	26.450	11,431	31,868,963	5,019	5,230	-211	5
F_PGSUS0420	30.04.2020	28.300	25.730	9.99 %	2.57	28.300	26.000	2,942	8,138,183	1,923	1,445	478	35
F_SAHOL0320	31.03.2020	7.630	7.610	0.26 %	0.02	7.810	7.570	8,892	6,824,233	16,791	17,799	-1,008	5
F_SAHOL0420	30.04.2020	7.510	7.450	0.81 %	0.06	7.600	7.360	1,732	1,292,261	3,496	2,823	673	35
F_SISE0320	31.03.2020	3.990	3.950	1.01 %	0.04	4.080	3.930	34,086	13,629,419	52,706	52,254	452	5
F_SISE0420	30.04.2020	4.030	3.980	1.26 %	0.05	4.100	3.970	5,563	2,242,963	13,198	10,639	2,559	35
F_TCELL0320	31.03.2020	13.150	13.390	-1.79 %	-0.24	13.550	12.890	17,398	22,904,367	34,571	34,475	96	5
F_TCELL0420	30.04.2020	13.120	13.460	-2.53 %	-0.34	13.510	12.800	6,759	8,809,849	3,233	3,671	-438	35
F_THYAO0320	31.03.2020	8.730	8.290	5.31 %	0.44	8.840	8.330	389,500	335,891,730	159,259	156,517	2,742	5
F_THYAO0420	30.04.2020	8.720	8.280	5.31 %	0.44	8.820	8.310	93,369	80,386,672	37,405	32,963	4,442	35
F_TOASO0320	31.03.2020	16.060	15.650	2.62 %	0.41	16.390	15.300	564	907,885	612	615	-3	5
F_TOASO0420	30.04.2020	15.800	15.530	1.74 %	0.27	16.320	15.740	114	182,181	569	574	-5	35
F_TTKOM0320	31.03.2020	6.600	6.700	-1.49 %	-0.10	6.860	6.550	23,266	15,616,658	17,556	19,238	-1,682	5
F_TTKOM0420	30.04.2020	6.610	6.670	-0.90 %	-0.06	6.900	6.530	11,404	7,646,427	3,520	3,802	-282	35
F_TUPRS0320	31.03.2020	75.740	73.830	2.59 %	1.91	77.300	72.170	1,362	10,232,323	1,718	1,886	-168	5
F_TUPRS0420	30.04.2020	75.740	74.290	1.95 %	1.45	77.650	73.350	910	6,905,811	1,033	1,134	-101	35
F_VAKBN0320	31.03.2020	4.630	4.650	-0.43 %	-0.02	4.850	4.580	35,708	16,830,112	43,775	48,785	-5,010	5
F_VAKBN0420	30.04.2020	4.650	4.690	-0.85 %	-0.04	4.860	4.590	9,340	4,425,180	9,526	9,139	387	35
F_YKBNK0320	31.03.2020	1.870	1.910	-2.09 %	-0.04	1.960	1.850	197,809	37,653,700	199,165	190,676	8,489	5
F_YKBNK0420	30.04.2020	1.880	1.930	-2.59 %	-0.05	1.980	1.880	40,230	7,712,690	74,840	66,317	8,523	35

**Gedik Yatırım Menkul Değerler A.Ş. - Yatırım Danışmanlığı Birimi**

Ünvan : Gedik Yatırım Menkul Değerler A.Ş.

Adres : Altayçeşme Mah. Çamlı Sok. Ofis Park Maltepe No:21/4 Kat:10-11-12 Maltepe/İstanbul

Tel : (0216) 453 0053

E-Posta : vadeli@gedik.com

***Gedik Yatırım VIOP Bülteni, Genel Yatırım Tavsiyesi Kapsamında Yatırım Danışmanlığı Birimi Tarafından Hazırlanmaktadır.**

YASAL UYARI

Burada yer alan bilgiler Gedik Yatırım tarafından bilgilendirme amacıyla hazırlanmıştır. Yatırım sinyal, bilgi, yorum ve tavsiyeleri yatırım danışmanlığı kapsamında değildir. Yatırım danışmanlığı hizmeti; aracı kurumlar, portföy yönetim şirketleri, mevduat kabul etmeyen bankalar ile müşteri arasında imzalanacak yatırım danışmanlığı sözleşmesi çerçevesinde sunulmaktadır. Burada yer alan sinyal, yorum ve tavsiyeler, herhangi bir yatırım aracının alım satım önerisi ya da getiri vaadi olarak yorumlanmamalıdır. Bu görüşler mali durumunuz ile risk ve getiri tercihlerinize uygun olmayabilir ve sadece burada yer alan bilgilere ve sinyallere dayanarak yatırım kararı verilmesi beklentilerinize uygun sonuçlar doğurmayabilir. Burada yer alan sinyaller, fiyatlar, veriler ve bilgilerin tam ve doğru olduğu garanti edilemez; içerik, haber verilmeksizin değiştirilebilir. Tüm sinyal ve veriler, Gedik Yatırım tarafından güvenilir olduğuna inanılan kaynaklardan alınmıştır. Bu sinyal ve kaynakların kullanılması nedeni ile ortaya çıkabilecek hatalardan ve zararlardan Gedik Yatırım sorumlu değildir.

Genel Müdürlük Altayçeşme Mah. Çamlı Sok. Ofis Park Maltepe No:21/4 Kat:10-11-12 Maltepe/İstanbul/Türkiye Tel: (0216) 453 00 00 (pbx) Faks: (0216) 377 11 36	Alanya Şekerhane Mah. 1100 Sok. No: 9 / 206 Alanya / ANTALYA Tel: (0242) 519 23 17 (pbx) Faks: (0242) 513 93 81
Adana-Seyhan Çınarlı Mah. Ziyapaşa Bulvarı No: 78 Güneş Ziyapaşa İş Merkezi Kat :5 No :504 Seyhan/ADANA Tel: (0322) 355 03 50 (pbx) Faks: (0322) 290 35 18	Ankara - Çankaya Simon Bolivar Cad. No: 8/6 Çankaya/ANKARA Tel: (0312) 438 27 00 (pbx) Faks: (0312) 438 27 47
Antalya Tahıl Pazarı Mah.404 Sok. Hafız Ahmet Bedesteni No: 5/29-30 ANTALYA Tel: (0242) 248 35 20 (pbx) Faks: (0242) 244 29 10	Aydın - Kuşadası Türkmen Mah. Hülya Koçyiğit Bulvarı Tümen Sokak Yalı Evleri A Blok Daire No:6 Kuşadası/AYDIN Tel: (0256) 618 44 77 (pbx) Faks: (0256) 618 44 91
Aydın - Nazilli Altıntaş Mah. İstasyon Bulvarı No:19 Kat:4 Daire:12 Nazilli / AYDIN Tel: (0256) 314 15 98 (pbx) Faks: (0256) 315 88 52	Bağdat Caddesi Bağdat Cad. Esen Apt. No: 351/5 Şaşkınbakkal/İSTANBUL Tel: (0216) 560 34 00 (pbx) Faks: (0216) 411 23 54
Bodrum Yokuşbaşı Mah. Kıbrıs Şehitleri Cad. No:19 Bodrum Tel: (0252) 316 32 70 (pbx) Faks: (0252) 316 92 70	Bursa Fethiye Mah. Sanayi Cad., Corner Plus İş Merkezi No:263 Kat:2 D:22/26 Nilüfer/BURSA Tel: (0224) 220 51 50 (pbx) Faks: (0224) 220 50 99
Bursa - Nilüfer Odunluk Mah. Liman Cad. No:7 Nilüfer / BURSA Tel: (0224) 275 35 50 (pbx) Faks: (0224) 451 79 66	Çorum - Merkez Yavruturna Mah. 1. Maliye Sok. No: 1 Kat: 4 D: 22 Çorum Tel: (0364) 211 11 45 (pbx) Faks: (0364) 201 05 63
Denizli - Merkez Saraylar Mah. İkinci Ticari Yol Sok. No: 32 Kat: 4 DENİZLİ Tel: (0258) 263 80 15 (pbx) Faks: (0258) 241 91 01	Edirne - Merkez Sabuni Mah. Banka Aralığı Sok. Kardeşler İş Merkezi No:10/19 Merkez/EDİRNE Tel: (0284) 212 25 30 (pbx) Faks: (0284) 213 37 78
Elazığ - Merkez Yeni Mah. Gazi Cd. No: 28/3 ELAZIĞ Tel: (0424) 233 28 01 (pbx) Faks: (0424) 233 27 35	Eskişehir - Merkez Sakarya Cad. Köprübaşı Şen Sok. Onur İşhanı No: 1 Kat: 4 ESKİŞEHİR Tel: (0222) 230 09 08 (pbx) Faks: (0222) 220 37 02
İstanbul - Ataşehir Barbaros Mah. İhlamur Bulvarı Sarkaç Sok. Ağaoğlu My Prestige No:1 D: 12-13 Ataşehir/İSTANBUL Tel: (0216) 560 37 00 (pbx) Faks: (0216) 688 67 86	İstanbul - Bakırköy Cevizlik Mah. Muhasebeci Sok. Neşe Han No: 1 Kat:3 Bakırköy/İSTANBUL Tel: (0212) 660 85 25 (pbx) Faks: (0212) 570 03 03
İstanbul - Kapalıçarşı Kürkçüler Sk. No: 25 Eminönü/Kapalıçarşı/İSTANBUL Tel: (0212) 513 40 01 (pbx) Faks: (0212) 527 16 86	İstanbul - Maltepe Bağlarbaşı Mah. Bağdat Caddesi. Gedik İş Merkezi A Blok No: 414 Kat: 2 Daire: 22 İSTANBUL Tel: (0216) 399 00 42 (pbx) Faks: (0216) 399 18 17
İstanbul - Şişli Saftır İş Merkezi Büyükdere Cad. Ecza Sok. No: 6 Kat:2 34330 Esentepe Sisli Tel: (0212) 385 42 00 (pbx) Faks: (0212) 283 92 80	İstanbul - Tophane Necatibey Cad. Alipaşa Degirmen Sok. No: 24 34425 Tophane/Karaköy/ İSTANBUL Tel: (0212) 251 60 06 (pbx) Faks: (0212) 293 49 03
İstanbul - Ümraniye İnkılap Mah. Küçüksu Cad. Çeşminaz Sok. NO:2/7 Kat:3 Ümraniye Tel: (0216) 461 33 90 (pbx) Faks: (0216) 328 10 32	İzmir - Alsancak Cumhuriyet Bulvarı Arpacioğlu Apt. No:139 Kat:3 Alsancak İZMİR Tel: (0232) 465 10 20 (pbx) Faks: (0232) 464 66 22
Karabük - Merkez Bayır Mah. Menderes Cad. Çebioğlu Twin Towers B Blok Dış Kapı No :2 İç Kapı No : 107 Merkez / Karabük Tel: (0370) 502 15 90 (pbx) Faks: (0370) 502 15 93	Kayseri Hunat MAH. Postalar Geçidi Sok. No:1 / 206 Tel: (0352) 221 36 29 (pbx) Faks: (0352) 221 48 27
Kocaeli - Gebze Hacı Halil Mah. Hükümet Cad. No: 95 Gebze/KOCAELİ Tel: (0262) 642 34 00 (pbx) Faks: (0262) 641 82 01	Konya - Selçuklu Beyazıt Mahallesi, Hüsnü Aşk Sok. Bezirci İş Merkezi Kat:4 D:403 Selçuklu / KONYA Tel: (0332) 238 59 60 (pbx) Faks: (0332) 238 59 75
Malatya - Battalgazi Büyük Hüseyin Bey Mah. Atatürk Cad. Anadolu İş Merkezi K: 3 No: 23 D: 9-10-11 Battalgazi / MALATYA Tel: (0422) 325 62 67 (pbx) Faks: (0422) 322 23 72	Manisa - Merkez Anafartalar Mah. Mustafa Kemal Paşa Cad. Kamil Menteş Apt. No: 34/1 MANİSA Tel: (0236) 239 42 98 (pbx) Faks: (0236) 239 43 02
Mersin - Akdeniz Mahmudiye Mah. Atatürk Cad. Adil Kanun İş Hanı Kat: 2 Akdeniz / MERSİN Tel: (0324) 238 18 18 (pbx) Faks: (0324) 231 22 52	Muğla - Fethiye Babataşı Mah. 774. Sok. No.2 Fethiye / Muğla Tel: (0252) 612 07 60 (pbx) Faks: (0252) 612 36 46
Sakarya - Adapazarı Tiğcılar Mah. Yenicami Sok. Dış Kapı No:5 İç Kapı No: 201 Adapazarı- Sakarya Tel: (0264) 279 83 89 (pbx) Faks: (0264) 281 03 88	Samsun - İlkadım Kale Mah. Kaptanağa Sok. No: 18/41 Mecit Turan İş Merkezi İlkadım- Samsun Tel: (0362) 431 63 43 (pbx) Faks: (0362) 431 33 89
Trabzon - Ortahisar Kemerakaya Mah. K.Maraş Cad. Ticaret Mektep Sk. Ustaömeroğlu İş Merkezi No: 9/9 Ortahisar/TRABZON Tel: (0462) 326 09 97 (pbx) Faks: (0462) 326 38 67	Uşak - Merkez İsmetpaşa Cad. No: 63 K: 2 Mavi Plaza UŞAK Tel: (0276) 227 27 44 (pbx) Faks: (0276) 227 27 37