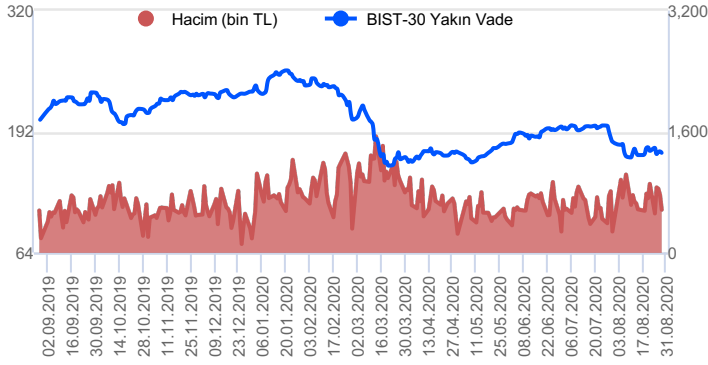


Sözleşme Kodu	Vade Ayı	Uzlaşma Fiyatı	Önceki Uzlaşma Fiyatı	Değişim	Değişim Puan	Gün İçi Yüksek	Gün İçi Düşük	İşlem Miktarı	İşlem Hacim	Açık Pozisyon	Önceki Açık Pozisyon	Açık Pozisyon Değişimi	Vadeye Kalan Gün Sayısı
ENDEKS KONTRATLARI													
F_XU0300820	31.08.2020	1,241.25	1,257.25	-1.27 %	-16.00	1,265.00	1,236.00	332,527.00	4,150,878,892.50	173,596.00	222,309.00	48,713.00	1
F_XU0301020	30.10.2020	1,248.00	1,268.00	-1.58 %	-20.00	1,275.00	1,243.50	148,319.00	1,865,079,512.50	272,445.00	221,752.00	50,693.00	61
DÖVİZ KONTRATLARI													
F_EURTRY0820	31.08.2020	8.713	8.671	0.48 %	0.04	8.720	8.661	2,863	24,884,709	4,853	5,997	-1,144	1
F_EURTRY0920	30.09.2020	8.828	8.784	0.50 %	0.04	8.845	8.794	3,178	28,060,441	7,155	6,100	1,055	31
F_EURUSD0820	31.08.2020	1.190	1.179	0.90 %	0.01	1.192	1.186	40,985	356,839,498	17,881	28,896	-11,015	1
F_EURUSD0920	30.09.2020	1.191	1.180	0.94 %	0.01	1.194	1.187	36,213	315,725,771	31,502	12,240	19,262	31
F_USDTRY0820	31.08.2020	7.324	7.362	-0.52 %	-0.04	7.345	7.283	109,042	797,950,696	400,331	448,286	-47,955	1
F_USDTRY0920	30.09.2020	7.408	7.432	-0.33 %	-0.02	7.419	7.358	60,827	449,721,894	231,911	207,280	24,631	31
ALTIN KONTRATLARI													
F_XAUTRYM0820	31.08.2020	462.590	455.400	1.58 %	7.19	463.330	455.450	430,218	198,104,659	506,739	757,254	-250,515	1
F_XAUTRYM1020	30.10.2020	477.070	468.580	1.81 %	8.49	477.500	469.130	427,926	202,904,371	1,304,361	1,059,913	244,448	61
F_XAUUSD0820	31.08.2020	1,966.000	1,923.700	2.20 %	42.30	1,968.300	1,942.850	87,254	1,248,753,667	22,458	39,071	-16,613	1
F_XAUUSD1020	30.10.2020	1,967.100	1,925.250	2.17 %	41.85	1,969.950	1,923.200	61,884	886,394,599	62,702	53,385	9,317	61

BIST 30 Yakın Vadeli Kontratı



Ağustos vadeli endeks kontratı cuma günü 1236 ve 1265 puanları arasında dalgalanarak günü %1,27'lik düşüşle 1241,25 uzlaşma fiyatından tamamladı. Vadeli kontrat pozitif bir seyirle başladığı haftanın son gününü jeopolitik gelişmelere yönelik endişelerle düşüşle tamamladı. AB Dışişleri Bakanları'nın Doğu Akdeniz'deki gelişmelere bağlı olarak Türkiye'ye yaptırım uygulayabileceklerini belirtmeleri cuma günü kayıplarda etkiliydi. Bugün yurt dışında 2.çeyrek büyüme ve dış ticaret dengesi rakamları izlenecek olup kontratın son işlem gününe güne sınırlı yükselişle başlamasını bekliyoruz. Kontratın bugün 1250 seviyesinin üzerinde 1258 ve 1265 seviyeleri önem kazanacaktır. Olası geri çekilmelerde ise 1235 seviyesinin altında 1230 ve 1223 seviyeleri destek noktaları olarak takip edilebilir.

Endeks - 30 Yakın Vade Aracı Kurum Dağılımı Günlük Değişim

Long			Short		
Kurum	Net Lot	Pay (%)	Kurum	Net Lot	Pay (%)
Merrill Lynch	5.064	11	Teb Yatırım	26.390	59
Tacirler Yatırım	4.810	11	A1 Capital Menkul	5.398	12
Ak Yatırım	4.802	11	Info Yatırım	4.755	11
Ata Yatırım	4.007	9	Gcm Yatırım	2.708	6
Yatırım Finansman	3.116	7	Tera Yatırım	2.417	5
Diğer	22.980	51	Diğer	3.111	7

İlk 5 Kurum Satım Ağırlıklı

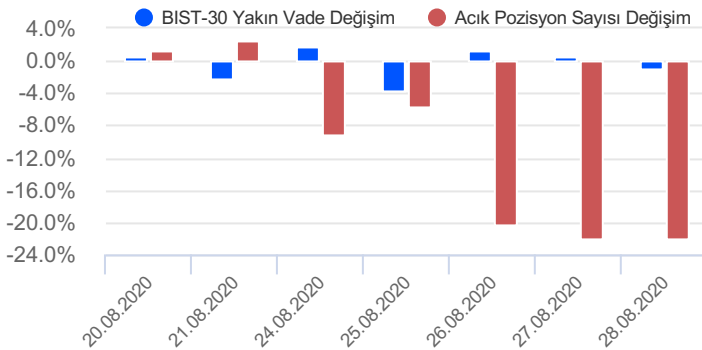
Endeks - 30 Yakın Vade Aracı Kurum Dağılımı Tüm Vade

Long			Short		
Kurum	Net Lot	Pay (%)	Kurum	Net Lot	Pay (%)
Garanti Yatırım	54.404	39	Citi Menkul	41.712	30
Yapı Kredi Yatırım	33.868	24	Teb Yatırım	34.272	25
Ak Yatırım	16.119	12	Tacirler Yatırım	15.617	11
Oyak Yatırım	7.162	5	İş Yatırım	13.043	9
Ata Yatırım	5.246	4	Merrill Lynch	8.876	6
Diğer	23.013	17	Diğer	26.292	19

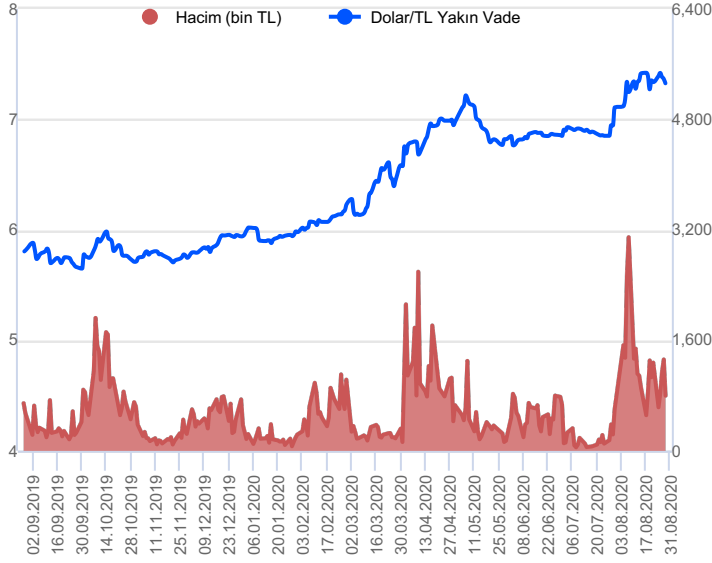
İlk 5 Kurum Alım Ağırlıklı

Fiyat (%) Açık Pozisyon (%) Yorum

Artış	Artış	Yükselişin devamlılığı için sinyal olarak kabul edilebilir.
Artış	Azalış	Yükselişin desteklenmediğini gösterir.
Azalış	Artış	Düşüşlerin devamlılığı için sinyal olarak kabul edilebilir.
Azalış	Azalış	Düşüşlerin desteklenmediğini gösterir.



Dolar/TL Yakın Vadeli Kontratı



Ağustos vadeli Dolar/TL kontratı cuma günü 7,2825 ve 7,3450 seviyeleri arasında dalgalanarak günü %0,55'lik düşüyle 7,3250 seviyesinden tamamladı. Powell sonrası doların gelişmekte olan ülke para birimlerine karşı değer kayıpları yaşamasıyla güne aşağı yönlü bir seyirle başlayan yakın vadeli Dolar/TL kontratı öğle saatlerinde 7,30 seviyesinin altına sarkarak %1'e yakın düşüyle işlem gördü. Fakat öğleden sonra Berlin'de toplanan AB Dışişleri Bakanları'nın Doğu Akdeniz'deki gelişmelere bağlı olarak Türkiye'ye yaptırım uygulayabileceklerini belirtmeleri TL varlıklarının fiyatlamalarını negatif etkilerken kontratın kayıplarının bir kısmını geri almasını sağladı. Küresel dolar endeksi ise Powell sonrası kayıplarını devam ettirerek son 10 günün en düşüklerine geriledi. Bugün yurtiçinde yine jeopolitik gündemin yanı sıra 2.çeyrek büyüme ve dış ticaret dengesi rakamları takip edilecek. Yurtdışında ise önemli bir veri akışı bulunmuyor. Bugün ağustos vadeli kontratın son işlem günü olduğundan saat 15:30 itibarıyla TCMB tarafından açıklanan ABD doları alış-satış ortalaması uzlaşma fiyatı olarak belirlenecektir. Dolayısıyla gün içinde vadeli fiyatla spot fiyat arasında farklılaşma oluşabilir. Cuma günü kontrat işleme kapandığı sırada 92,4 seviyelerine yakın işlem gören küresel dolar endeksi sabah itibarıyla 92,3'lü seviyelerden, cuma günü kontrat işleme kapandığı sırada 7,34 seviyelerinden işlem gören Dolar/TL kurunun ise sabah itibarıyla 7,33'lü seviyelerden işlem gördüğünü izliyoruz.

Dolar/TL Yakın Vade Aracı Kurum Dağılımı Günlük Değişim

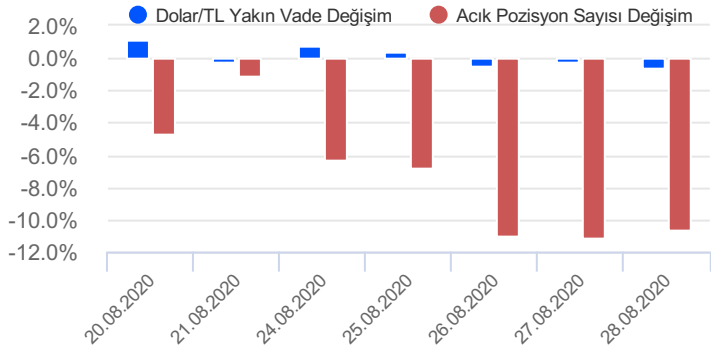
Long			Short		
Kurum	Net Lot	Pay (%)	Kurum	Net Lot	Pay (%)
Garanti Bankası	14.000	48	Tacirler Yatırım	10.524	36
Garanti Yatırım	4.971	17	Meksa Yatırım	3.059	10
Akbank	3.456	12	İş Yatırım	1.987	7
Ziraat Yatırım	3.146	11	Şeker Yatırım	1.831	6
Phillip Capital	912	3	Oyak Yatırım	1.788	6
Diğer	2.993	10	Diğer	10.289	35

İlk 5 Kurum Alım Ağırlıklı

Dolar/TL Yakın Vade Aracı Kurum Dağılımı Tüm Vade

Long			Short		
Kurum	Net Lot	Pay (%)	Kurum	Net Lot	Pay (%)
Yapı Kredi Yatırım	71.138	19	TCMB	241.896	63
Garanti Yatırım	58.518	15	Akbank	50.071	13
İş Yatırım	58.027	15	Teb Yatırım	30.340	8
Garanti Bankası	53.000	14	Tacirler Yatırım	21.794	6
Burgan Yatırım	47.340	12	Meksa Yatırım	19.484	5
Diğer	96.633	25	Diğer	21.071	6

İlk 5 Kurum Satım Ağırlıklı



Fiyat (%) Açık Pozisyon (%) Yorum

Artış	Artış	Yükselişin devamlılığı için sinyal olarak kabul edilebilir.
Artış	Azalış	Yükselişin desteklenmediğini gösterir.
Azalış	Artış	Düşüşlerin devamlılığı için sinyal olarak kabul edilebilir.
Azalış	Azalış	Düşüşlerin desteklenmediğini gösterir.

Sözleşme	Vade Ayı	Son Uzlaşma	Önceki Uzlaşma	Değişim %	Günün Düşüğü	Günün Yüksüğü	İşlem Adedi	İşlem Hacmi
PAY VADELİ SÖZLEŞMELERİNDE EN FAZLA İŞLEM GÖRENLER								
F_KRDM0820	31.08.2020	3.090	2.950	5.44 %	2.960	3.110	751,933	229,304,680
F_GARAN0820	31.08.2020	6.930	7.000	-1.29 %	6.870	7.040	306,311	213,095,926
F_PETKM0820	31.08.2020	4.040	4.090	-1.22 %	4.020	4.150	387,194	157,965,166
F_KRDM0920	30.09.2020	3.100	2.950	4.75 %	2.970	3.120	475,270	145,512,975
F_SISE0920	30.09.2020	6.150	6.220	-1.13 %	6.130	6.300	232,073	144,068,843

Pay vadeli sözleşmeleri, düşük teminatlarla yüksek tutarlı pozisyonlar almayı mümkün kılar. Pay vadeli sözleşmeleri ile ilgili daha detaylı bilgi almak için Gedik Yatırım Viop Departmanı ile iletişime geçebilirsiniz.

Sözleşme Kodu	Vade Ayı	Uzlaşma Fiyatı	Önceki Uzlaşma Fiyatı	Değişim	Değişim Puan	Gün İçi Yüksek	Gün İçi Düşük	İşlem Miktarı	İşlem Hacim	Açık Pozisyon	Önceki Açık Pozisyon	Açık Pozisyon Değişimi	Vadeye Kalan Gün Sayısı
ENDEKS KONTRATLARI													
F_XU0300820	31.08.2020	1,241.25	1,257.25	-1.27 %	-16.00	1,265.00	1,236.00	332,527.00	4,150,878,892.50	173,596.00	222,309.00	48,713.00	0
F_XU0301020	30.10.2020	1,248.00	1,268.00	-1.58 %	-20.00	1,275.00	1,243.50	148,319.00	1,865,079,512.50	272,445.00	221,752.00	50,693.00	60
F_XU0301220	31.12.2020	1,261.25	1,283.25	-1.71 %	-22.00	1,286.50	1,256.00	1,868.00	23,663,162.50	3,832.00	3,027.00	805.00	122
DÖVİZ KONTRATLARI													
F_CNHTRY0820	31.08.2020	1.074	1.074	0.00 %	0.00	1.077	1.072	2	21,488	7	7	0	0
F_CNHTRY0920	30.09.2020	1.079	1.079	0.00 %	0.00	1.079	1.079	6	64,722	5	5	4	30
F_EURTRY0820	31.08.2020	8.713	8.671	0.48 %	0.04	8.720	8.661	2,863	24,884,709	4,853	5,997	-1,144	0
F_EURTRY0920	30.09.2020	8.828	8.784	0.50 %	0.04	8.845	8.794	3,178	28,060,441	7,155	6,100	1,055	30
F_EURUSD0820	31.08.2020	1.190	1.179	0.90 %	0.01	1.192	1.186	40,985	356,839,498	17,881	28,896	-11,015	0
F_EURUSD0920	30.09.2020	1.191	1.180	0.94 %	0.01	1.194	1.187	36,213	315,725,771	31,502	12,240	19,262	30
F_GBPUSD0820	31.08.2020	1.330	1.318	0.90 %	0.01	1.334	1.323	199	1,931,684	513	480	33	0
F_GBPUSD0920	30.09.2020	1.333	1.319	1.08 %	0.01	1.334	1.316	513	4,986,409	501	375	126	30
F_RUBTRY0820	31.08.2020	0.098	0.098	0.00 %	0.00	0.098	0.098	2	19,540	1	1	0	0
F_RUBTRY0920	30.09.2020	0.100	0.100	0.00 %	0.00	0.100	0.100	1	10,000	4	4	1	30
F_USDTRY0820	31.08.2020	7.324	7.362	-0.52 %	-0.04	7.345	7.283	109,042	797,950,696	400,331	448,286	-47,955	0
F_USDTRY0920	30.09.2020	7.408	7.432	-0.33 %	-0.02	7.419	7.358	60,827	449,721,894	231,911	207,280	24,631	30
KIYMETLİ MADEN KONTRATLARI													
F_XAUTRYM0820	31.08.2020	462.590	455.400	1.58 %	7.19	463.330	455.450	430,218	198,104,659	506,739	757,254	-250,515	0
F_XAUTRYM1020	30.10.2020	477.070	468.580	1.81 %	8.49	477.500	469.130	427,926	202,904,371	1,304,361	1,059,913	244,448	60
F_XAUUSD0820	31.08.2020	1,966.000	1,923.700	2.20 %	42.30	1,968.300	1,942.850	87,254	1,248,753,667	22,458	39,071	-16,613	0
F_XAUUSD1020	30.10.2020	1,967.100	1,925.250	2.17 %	41.85	1,969.950	1,923.200	61,884	886,394,599	62,702	53,385	9,317	60
PAY VADELİ													
F_AKBNK0820	31.08.2020	5.000	5.030	-0.60 %	-0.03	5.070	4.970	128,628	64,415,981	243,712	279,299	-35,587	0
F_AKBNK0920	30.09.2020	5.070	5.090	-0.39 %	-0.02	5.130	5.030	75,615	38,340,018	414,662	367,200	47,462	30
F_ARCLK0820	31.08.2020	21.640	22.040	-1.81 %	-0.40	22.230	21.550	17,498	16,821,538	6,378	6,885	-507	0
F_ARCLK0920	30.09.2020	21.790	22.200	-1.85 %	-0.41	22.380	21.710	6,614	14,570,809	7,926	5,707	2,219	30
F_ASELS0820	31.08.2020	34.790	34.790	0.00 %	0.00	36.660	33.150	110,889	392,130,889	28,160	28,160	-2,271	0
F_ASELS0820N1	31.08.2020	16.720	16.970	-1.47 %	-0.25	17.030	16.610	14,871	50,049,314	9,865	12,236	-2,371	0
F_BIMAS0820	31.08.2020	70.030	71.150	-1.57 %	-1.12	71.370	69.760	6,882	48,444,439	5,474	6,840	-1,366	0
F_BIMAS0920	30.09.2020	70.570	71.590	-1.42 %	-1.02	71.950	70.140	5,321	37,733,841	7,000	5,490	1,510	30
F_CCOLA0820	31.08.2020	43.190	43.190	0.00 %	0.00	43.590	42.900	590	2,559,224	532	787	-255	0
F_CCOLA0920	30.09.2020	43.780	43.600	0.41 %	0.18	43.960	43.500	406	1,778,219	716	752	-36	30
F_DOHOL0820	31.08.2020	2.130	2.160	-1.39 %	-0.03	2.180	2.110	61,975	13,334,841	47,024	75,331	-28,307	0
F_DOHOL0920	30.09.2020	2.140	2.190	-2.28 %	-0.05	2.200	2.120	52,397	11,378,840	136,951	103,864	33,087	30
F_EKGYO0820	31.08.2020	1.840	1.880	-2.13 %	-0.04	1.890	1.820	371,004	68,817,780	351,092	389,688	-38,596	0
F_EKGYO0920	30.09.2020	1.850	1.890	-2.12 %	-0.04	1.900	1.830	112,856	21,065,295	232,170	201,125	31,045	30
F_ENJSA0820	31.08.2020	8.110	8.150	-0.49 %	-0.04	8.220	8.080	4,542	3,697,394	6,780	8,130	-1,350	0
F_ENJSA0920	30.09.2020	8.210	8.220	-0.12 %	-0.01	8.280	8.180	2,764	2,269,954	5,824	4,563	1,261	30
F_ENKAI0820	31.08.2020	6.520	6.590	-1.06 %	-0.07	6.620	6.490	1,364	893,135	3,345	3,755	-410	0
F_ENKAI0920	30.09.2020	6.570	6.510	0.92 %	0.06	6.590	6.510	2,821	1,851,518	6,399	6,167	232	30
F_EREGL0820	31.08.2020	8.860	8.880	-0.23 %	-0.02	8.990	8.760	40,914	36,303,100	30,490	33,184	-2,694	0
F_EREGL0920	30.09.2020	8.930	8.940	-0.11 %	-0.01	9.050	8.810	33,709	30,178,402	55,659	45,771	9,888	30
F_FROTO0820	31.08.2020	87.380	85.900	1.72 %	1.48	88.500	86.000	580	5,057,309	1,194	1,264	-70	0
F_FROTO0920	30.09.2020	87.450	85.640	2.11 %	1.81	87.970	85.900	266	2,317,253	381	302	79	30
F_GARAN0820	31.08.2020	6.930	7.000	-1.00 %	-0.07	7.040	6.870	306,311	213,095,926	146,737	178,411	-31,674	0
F_GARAN0920	30.09.2020	7.000	7.060	-0.85 %	-0.06	7.110	6.950	118,285	83,092,484	377,318	351,088	26,230	30
F_HALKB0820	31.08.2020	5.130	5.200	-1.35 %	-0.07	5.240	5.110	39,732	20,494,553	60,614	60,069	545	0
F_HALKB0920	30.09.2020	5.190	5.260	-1.33 %	-0.07	5.290	5.170	19,541	10,220,697	162,261	148,747	13,514	30
F_ISCTR0820	31.08.2020	5.040	5.100	-1.18 %	-0.06	5.140	4.990	80,370	40,720,139	57,852	113,682	-55,830	0
F_ISCTR0920	30.09.2020	5.090	5.150	-1.17 %	-0.06	5.190	5.050	130,596	66,939,371	215,220	150,422	64,798	30
F_KCHOL0820	31.08.2020	15.450	15.790	-2.15 %	-0.34	15.960	15.420	11,923	18,635,017	19,264	20,391	-1,127	0
F_KCHOL0920	30.09.2020	15.620	15.910	-1.82 %	-0.29	16.040	15.600	11,245	17,710,658	18,189	13,993	4,196	30
F_KOZAA0820	31.08.2020	13.030	13.250	-1.66 %	-0.22	13.330	12.910	8,284	10,851,912	3,409	5,237	-1,828	0
F_KOZAA0920	30.09.2020	13.020	13.270	-1.88 %	-0.25	13.370	12.940	4,666	6,140,357	5,584	4,746	838	30
F_KOZAL0820	31.08.2020	78.780	80.400	-2.01 %	-1.62	80.820	78.500	3,081	24,640,991	1,482	1,823	-341	0
F_KOZAL0920	30.09.2020	79.760	80.690	-1.15 %	-0.93	81.100	79.350	2,019	16,330,366	2,617	1,414	1,203	30
F_KRDMD0820	31.08.2020	3.090	2.950	4.75 %	0.14	3.110	2.960	751,933	229,304,680	133,100	158,822	-25,722	0
F_KRDMD0920	30.09.2020	3.100	2.950	5.08 %	0.15	3.120	2.970	475,270	145,512,975	277,660	206,772	70,888	30
F_MGROS0820	31.08.2020	38.490	38.710	-0.57 %	-0.22	39.000	38.200	3,160	12,169,668	3,105	3,597	-492	0
F_MGROS0920	30.09.2020	38.700	39.010	-0.79 %	-0.31	39.230	38.280	1,746	6,746,565	3,049	2,943	106	30
F_PETKM0820	31.08.2020	4.040	4.090	-1.22 %	-0.05	4.150	4.020	387,194	157,965,166	160,998	188,000	-27,002	0
F_PETKM0920	30.09.2020	4.060	4.100	-0.98 %	-0.04	4.160	4.030	221,735	90,516,886	140,679	101,822	38,857	30
F_PGSUS0820	31.08.2020	47.320	47.760	-0.92 %	-0.44	48.200	46.920	4,101	19,418,200	3,368	4,357	-989	0
F_PGSUS0920	30.09.2020	47.070	47.780	-1.49 %	-0.71	48.130	46.810	2,570	12,161,126	5,051	4,163	888	30
F_SAHOL0820	31.08.2020	7.900	8.060	-1.99 %	-0.16	8.100	7.870	15,596	12,415,846	17,949	19,079	-1,130	0
F_SAHOL0920	30.09.2020	7.990	8.130	-1.72 %	-0.14	8.190	7.940	12,090	9,727,189	24,631	19,787	4,844	30

Sözleşme Kodu	Vade Ayı	Uzlaşma Fiyatı	Önceki Uzlaşma Fiyatı	Değişim	Değişim Puan	Gün İçi Yüksek	Gün İçi Düşük	İşlem Miktarı	İşlem Hacim	Açık Pozisyon	Önceki Açık Pozisyon	Açık Pozisyon Değişimi	Vadeye Kalan Gün Sayısı
PAY VADELİ													
F_SASA0820	31.08.2020	15.650	15.900	-1.57 %	-0.25	16.070	15.560	22,084	34,712,105	6,360	9,054	-2,694	0
F_SASA0920	30.09.2020	15.730	15.900	-1.07 %	-0.17	16.070	15.630	8,697	13,701,131	8,684	7,967	717	30
F_SISE0820	31.08.2020	6.140	6.230	-1.44 %	-0.09	6.320	6.120	223,680	139,004,679	91,343	116,259	-24,916	0
F_SISE0920	30.09.2020	6.150	6.220	-1.13 %	-0.07	6.300	6.130	232,073	144,068,843	227,301	184,079	43,222	30
F_SODA0820	31.08.2020	6.910	7.010	-1.43 %	-0.10	7.090	6.880	44,229	30,857,167	57,658	72,351	-14,693	0
F_SODA0920	30.09.2020	7.000	7.100	-1.41 %	-0.10	7.170	6.970	29,488	20,817,708	42,760	27,708	15,052	30
F_TAVHL0820	31.08.2020	15.760	15.940	-1.13 %	-0.18	16.100	15.710	6,149	9,755,247	3,731	5,612	-1,881	0
F_TAVHL0920	30.09.2020	15.840	16.110	-1.68 %	-0.27	16.250	15.790	6,338	10,125,681	8,998	6,115	2,883	30
F_TCELL0820	31.08.2020	14.530	14.610	-0.55 %	-0.08	14.670	14.470	35,766	52,163,834	36,138	45,957	-9,819	0
F_TCELL0920	30.09.2020	14.700	14.740	-0.27 %	-0.04	14.800	14.600	25,576	37,664,216	36,708	22,792	13,916	30
F_THYAO0820	31.08.2020	11.000	11.120	-1.08 %	-0.12	11.200	10.970	103,010	113,849,828	78,289	93,454	-15,165	0
F_THYAO0920	30.09.2020	10.960	11.090	-1.17 %	-0.13	11.170	10.930	46,404	51,145,894	122,813	101,801	21,012	30
F_TKFEN0820	31.08.2020	15.150	15.330	-1.17 %	-0.18	15.520	15.080	16,926	25,805,844	16,203	20,866	-4,663	0
F_TKFEN0920	30.09.2020	14.980	15.110	-0.86 %	-0.13	15.250	14.900	9,727	14,655,611	21,595	18,135	3,460	30
F_TOASO0820	31.08.2020	21.980	21.960	0.09 %	0.02	22.200	21.760	3,720	8,195,750	4,619	5,384	-765	0
F_TOASO0920	30.09.2020	22.220	22.210	0.05 %	0.01	22.480	22.020	1,892	4,213,489	2,562	2,159	403	30
F_TRKCM0820	31.08.2020	4.020	4.090	-1.71 %	-0.07	4.130	3.980	113,213	45,917,032	141,543	167,456	-25,913	0
F_TRKCM0920	30.09.2020	4.080	4.130	-1.21 %	-0.05	4.180	4.030	47,847	19,676,705	97,471	78,845	18,626	30
F_TSKB0820	31.08.2020	1.110	1.120	-0.89 %	-0.01	1.130	1.100	92,491	10,315,151	265,991	273,544	-7,553	0
F_TSKB0920	30.09.2020	1.120	1.130	-0.88 %	-0.01	1.140	1.110	53,307	5,965,591	189,636	161,849	27,787	30
F_TTKOM0820	31.08.2020	6.940	6.970	-0.43 %	-0.03	7.040	6.870	28,814	20,090,288	36,504	42,836	-6,332	0
F_TTKOM0920	30.09.2020	7.020	7.050	-0.43 %	-0.03	7.110	6.950	18,593	13,083,402	50,433	45,771	4,662	30
F_TUPRS0820	31.08.2020	82.950	83.600	-0.78 %	-0.65	84.630	82.790	8,931	74,837,539	5,400	7,082	-1,682	0
F_TUPRS0920	30.09.2020	83.950	84.310	-0.43 %	-0.36	85.460	83.550	5,063	42,840,276	9,004	7,071	1,933	30
F_ULKER0820	31.08.2020	23.110	22.730	1.67 %	0.38	23.400	22.500	4,671	10,816,226	5,787	7,506	-1,719	0
F_ULKER0920	30.09.2020	23.380	23.000	1.65 %	0.38	23.880	22.980	2,480	5,802,924	3,420	2,637	783	30
F_VAKBN0820	31.08.2020	4.150	4.190	-0.95 %	-0.04	4.240	4.090	124,184	51,893,184	117,045	138,445	-21,400	0
F_VAKBN0920	30.09.2020	4.190	4.240	-1.18 %	-0.05	4.300	4.140	98,259	41,455,122	225,435	183,783	41,652	30
F_YKBNK0820	31.08.2020	2.050	2.090	-1.91 %	-0.04	2.110	2.050	151,816	31,607,792	130,845	173,520	-42,675	0
F_YKBNK0920	30.09.2020	2.080	2.110	-1.42 %	-0.03	2.130	2.070	47,645	10,008,487	298,441	281,511	16,930	30

**Gedik Yatırım Menkul Değerler A.Ş. - Yatırım Danışmanlığı Birimi**

Ünvan : Gedik Yatırım Menkul Değerler A.Ş.

Adres : Altayçeşme Mah. Çamlı Sok. Ofis Park Maltepe No:21/4 Kat:10-11-12 Maltepe/İstanbul

Tel : (0216) 453 0053

E-Posta : vadeli@gedik.com

***Gedik Yatırım VİOP Bülteni, Genel Yatırım Tavsiyesi Kapsamında Yatırım Danışmanlığı Birimi Tarafından Hazırlanmaktadır.**

YASAL UYARI

Burada yer alan bilgiler Gedik Yatırım tarafından bilgilendirme amacıyla hazırlanmıştır. Yatırım sinyal, bilgi, yorum ve tavsiyeleri yatırım danışmanlığı kapsamında değildir. Yatırım danışmanlığı hizmeti; aracı kurumlar, portföy yönetim şirketleri, mevduat kabul etmeyen bankalar ile müşteri arasında imzalanacak yatırım danışmanlığı sözleşmesi çerçevesinde sunulmaktadır. Burada yer alan sinyal, yorum ve tavsiyeler, herhangi bir yatırım aracının alım satım önerisi ya da getiri vaadi olarak yorumlanmamalıdır. Bu görüşler mali durumunuz ile risk ve getiri tercihlerinize uygun olmayabilir ve sadece burada yer alan bilgilere ve sinyallere dayanarak yatırım kararı verilmesi beklentilerinize uygun sonuçlar doğurmayabilir. Burada yer alan sinyaller, fiyatlar, veriler ve bilgilerin tam ve doğru olduğu garanti edilemez; içerik, haber verilmeksizin değiştirilebilir. Tüm sinyal ve veriler, Gedik Yatırım tarafından güvenilir olduğuna inanılan kaynaklardan alınmıştır. Bu sinyal ve kaynakların kullanılması nedeni ile ortaya çıkabilecek hatalardan ve zararlardan Gedik Yatırım sorumlu değildir.

Genel Müdürlük Altayçeşme Mah. Çamlı Sok. Ofis Park Maltepe No:21/4 Kat:10-11-12 Maltepe/İstanbul/Türkiye Tel: (0216) 453 00 00 (pbx) Faks: (0216) 377 11 36	Alanya Şekerhane Mah. 1100 Sok. No: 9 / 206 Alanya / ANTALYA Tel: (0242) 519 23 17 (pbx) Faks: (0242) 513 93 81
Adana-Seyhan Çınarlı Mah. Ziyapaşa Bulvarı No: 78 Güneş Ziyapaşa İş Merkezi Kat :5 No :504 Seyhan/ADANA Tel: (0322) 355 03 50 (pbx) Faks: (0322) 290 35 18	Ankara - Çankaya Simon Bolivar Cad. No: 8/6 Çankaya/ANKARA Tel: (0312) 438 27 00 (pbx) Faks: (0312) 438 27 47
Antalya Tahıl Pazarı Mah.404 Sok. Hafız Ahmet Bedestenı No: 5/29-30 ANTALYA Tel: (0242) 248 35 20 (pbx) Faks: (0242) 244 29 10	Aydın - Kuşadası Türkmen Mah. Hülya Koçyiğit Bulvarı Tümen Sokak Yalı Evleri A Blok Daire No:6 Kuşadası/AYDIN Tel: (0256) 618 44 77 (pbx) Faks: (0256) 618 44 91
Aydın - Nazilli Altıntaş Mah. İstasyon Bulvarı No:19 Kat:4 Daire:12 Nazilli / AYDIN Tel: (0256) 314 15 98 (pbx) Faks: (0256) 315 88 52	Bağdat Caddesi Bağdat Cad. Esen Apt. No: 351/5 Şaşkınbakkal/İSTANBUL Tel: (0216) 560 34 00 (pbx) Faks: (0216) 411 23 54
Bodrum Yokuşbaşı Mah. Kıbrıs Şehitleri Cad. No:19 Bodrum Tel: (0252) 316 32 70 (pbx) Faks: (0252) 316 92 70	Bursa Fethiye Mah. Sanayi Cad., Corner Plus İş Merkezi No:263 Kat:2 D:22/26 Nilüfer/BURSA Tel: (0224) 220 51 50 (pbx) Faks: (0224) 220 50 99
Bursa - Nilüfer Odunluk Mah. Liman Cad. No:7 Nilüfer / BURSA Tel: (0224) 275 35 50 (pbx) Faks: (0224) 451 79 66	Çorum - Merkez Yavruturna Mah. 1. Maliye Sok. No: 1 Kat: 4 D: 22 Çorum Tel: (0364) 211 11 45 (pbx) Faks: (0364) 201 05 63
Denizli - Merkez Saraylar Mah. İkinci Ticari Yol Sok. No: 32 Kat: 4 DENİZLİ Tel: (0258) 263 80 15 (pbx) Faks: (0258) 241 91 01	Edirne - Merkez Sabuni Mah. Banka Aralığı Sok. Kardeşler İş Merkezi No:10/19 Merkez/EDİRNE Tel: (0284) 212 25 30 (pbx) Faks: (0284) 213 37 78
Elazığ - Merkez Yeni Mah. Gazi Cd. No: 28/3 ELAZIĞ Tel: (0424) 233 28 01 (pbx) Faks: (0424) 233 27 35	Eskişehir - Merkez Sakarya Cad. Köprübaşı Şen Sok. Onur İşhanı No: 1 Kat: 4 ESKİŞEHİR Tel: (0222) 230 09 08 (pbx) Faks: (0222) 220 37 02
İstanbul - Ataşehir Barbaros Mah. İhlamur Bulvarı Sarkaç Sok. Ağaoglu My Prestige No:1 D: 12-13 Ataşehir/İSTANBUL Tel: (0216) 560 37 00 (pbx) Faks: (0216) 688 67 86	İstanbul - Bakırköy Cevizlik Mah. Muhasebeci Sok. Neşe Han No: 1 Kat:3 Bakırköy/İSTANBUL Tel: (0212) 660 85 25 (pbx) Faks: (0212) 570 03 03
İstanbul - Kapalıçarşı Kürkçüler Sk. No: 25 Eminönü/Kapalıçarşı/İSTANBUL Tel: (0212) 513 40 01 (pbx) Faks: (0212) 527 16 86	İstanbul - Maltepe Bağlarbaşı Mah. Bağdat Caddesi. Gedik İş Merkezi A Blok No: 414 Kat: 2 Daire: 22 İSTANBUL Tel: (0216) 399 00 42 (pbx) Faks: (0216) 399 18 17
İstanbul - Şişli Saftır İş Merkezi Büyükdere Cad. Ecza Sok. No: 6 Kat:2 34330 Esentepe Sisli Tel: (0212) 385 42 00 (pbx) Faks: (0212) 283 92 80	İstanbul - Tophane Necatibey Cad. Alipaşa Degirmen Sok. No: 24 34425 Tophane/Karaköy/ İSTANBUL Tel: (0212) 251 60 06 (pbx) Faks: (0212) 293 49 03
İstanbul - Ümraniye İnkılap Mah. Küçüksu Cad. Çeşminaz Sok. NO:2/7 Kat:3 Ümraniye Tel: (0216) 461 33 90 (pbx) Faks: (0216) 328 10 32	İzmir - Alsancak Cumhuriyet Bulvarı Arpacıoğlu Apt. No:139 Kat:3 Alsancak İZMİR Tel: (0232) 465 10 20 (pbx) Faks: (0232) 464 66 22
Karabük - Merkez Bayır Mah. Menderes Cad. Çebioğlu Twin Towers B Blok Dış Kapı No :2 İç Kapı No : 107 Merkez / Karabük Tel: (0370) 502 15 90 (pbx) Faks: (0370) 502 15 93	Kayseri Hunat MAh. Postalar Geçidi Sok. No:1 / 206 Tel: (0352) 221 36 29 (pbx) Faks: (0352) 221 48 27
Kocaeli - Gebze Hacı Halil Mah. Hükümet Cad. No: 95 Gebze/KOCAELİ Tel: (0262) 642 34 00 (pbx) Faks: (0262) 641 82 01	Konya - Selçuklu Beyazıt Mahallesi, Hüsnü Aşk Sok. Bezirci İş Merkezi Kat:4 D:403 Selçuklu / KONYA Tel: (0332) 238 59 60 (pbx) Faks: (0332) 238 59 75
Malatya - Battalgazi Büyük Hüseyin Bey Mah. Atatürk Cad. Anadolu İş Merkezi K: 3 No: 23 D: 9-10-11 Battalgazi / MALATYA Tel: (0422) 325 62 67 (pbx) Faks: (0422) 322 23 72	Manisa - Merkez Anafartalar Mah. Mustafa Kemal Paşa Cad. Kamil Mentem Apt. No: 34/1 MANİSA Tel: (0236) 239 42 98 (pbx) Faks: (0236) 239 43 02
Mersin - Akdeniz Mahmudiye Mah. Atatürk Cad. Adil Kanun İş Hanı Kat: 2 Akdeniz / MERSİN Tel: (0324) 238 18 18 (pbx) Faks: (0324) 231 22 52	Muğla - Fethiye Babataşı Mah. 774. Sok. No.2 Fethiye / Muğla Tel: (0252) 612 07 60 (pbx) Faks: (0252) 612 36 46
Sakarya - Adapazarı Tiğcılar Mah. Yenicami Sok. Dış Kapı No:5 İç Kapı No: 201 Adapazarı- Sakarya Tel: (0264) 279 83 89 (pbx) Faks: (0264) 281 03 88	Samsun - İlkadım Kale Mah. Kaptanağa Sok. No: 18/41 Mecit Turan İş Merkezi İlkadım- Samsun Tel: (0362) 431 63 43 (pbx) Faks: (0362) 431 33 89
Trabzon - Ortahisar Kemer kaya Mah. K.Maraş Cad. Ticaret Mektep Sk. Ustaömeroğlu İş Merkezi No: 9/9 Ortahisar/TRABZON Tel: (0462) 326 09 97 (pbx) Faks: (0462) 326 38 67	Uşak - Merkez İsmetpaşa Cad. No: 63 K: 2 Mavi Plaza UŞAK Tel: (0276) 227 27 44 (pbx) Faks: (0276) 227 27 37
Zonguldak - Ereğli Müftü Mahallesi Süheyla Erel Sokak. No:2/1 Ay City İş Merkezi 7. Kat Ofis No:85 Karadeniz Ereğli / ZONGULDAK Tel: (0372) 329 10 00 (pbx) Faks: (0372) 316 66 30	