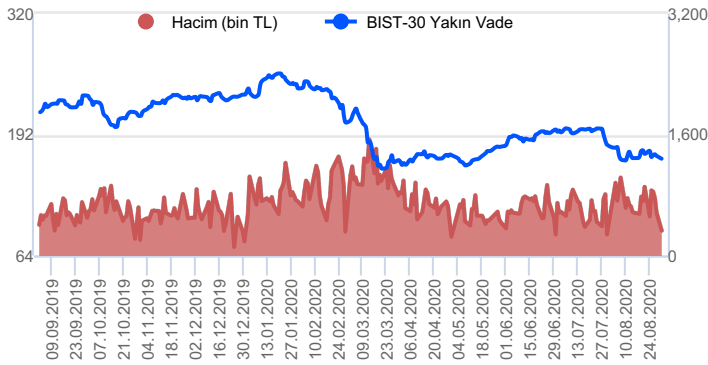


Sözleşme Kodu	Vade Ayı	Uzlaşma Fiyatı	Önceki Uzlaşma Fiyatı	Değişim	Değişim Puan	Gün İçi Yüksek	Gün İçi Düşük	İşlem Miktarı	İşlem Hacim	Açık Pozisyon	Önceki Açık Pozisyon	Açık Pozisyon Değişimi	Vadeye Kalan Gün Sayısı
ENDEKS KONTRATLARI													
F_XU0300820	31.08.2020	1,215.25	1,241.25	-2.09 %	-26.00	1,248.50	1,214.00	197,490.00	2,423,626,602.50	83,686.00	173,596.00	89,910.00	0
F_XU0301020	30.10.2020	1,217.25	1,248.00	-2.46 %	-30.75	1,251.25	1,212.00	287,826.00	3,539,433,202.50	358,363.00	272,445.00	85,918.00	60
DÖVİZ KONTRATLARI													
F_EURTRY0820	31.08.2020	8.736	8.713	0.27 %	0.02	8.738	8.711	1,423	12,418,720	4,353	4,853	-500	0
F_EURTRY0920	30.09.2020	8.891	8.828	0.71 %	0.06	8.894	8.806	2,583	22,860,882	6,690	7,155	-465	30
F_EURUSD0820	31.08.2020	1.191	1.190	0.13 %	0.00	1.192	1.189	16,147	140,481,947	9,310	17,881	-8,571	0
F_EURUSD0920	30.09.2020	1.196	1.191	0.39 %	0.00	1.198	1.190	19,760	172,217,695	33,794	31,502	2,292	30
F_USDTRY0820	31.08.2020	7.333	7.324	0.12 %	0.01	7.337	7.315	109,848	805,200,430	366,832	400,331	-33,499	0
F_USDTRY0920	30.09.2020	7.432	7.408	0.32 %	0.02	7.435	7.395	44,425	329,214,971	254,965	231,911	23,054	30
ALTIN KONTRATLARI													
F_XAUTRYM0820	31.08.2020	464.310	462.590	0.37 %	1.72	464.570	460.760	439,704	203,685,720	276,909	506,739	-229,830	0
F_XAUTRYM1020	30.10.2020	481.880	477.070	1.01 %	4.81	482.500	476.500	659,481	316,188,765	1,626,568	1,304,361	322,207	60
F_XAUUSD0820	31.08.2020	1,969.500	1,966.000	0.18 %	3.50	1,972.000	1,956.400	37,454	537,952,682	11,153	22,458	-11,305	0
F_XAUUSD1020	30.10.2020	1,972.900	1,967.100	0.29 %	5.80	1,979.200	1,959.000	75,818	1,091,350,818	75,896	62,702	13,194	60

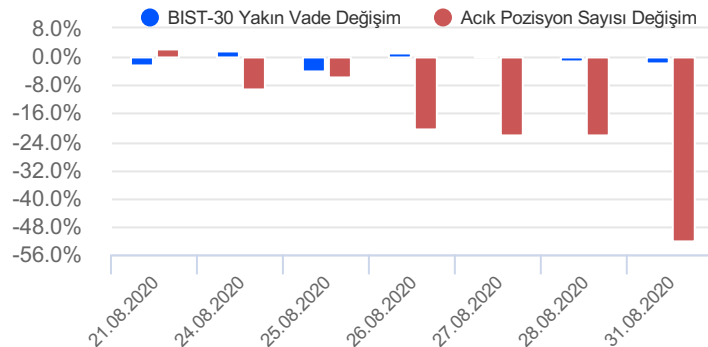
BIST 30 Yakın Vadeli Kontratı



Ekim vadeli endeks kontratı dün 1215 ve 1251,25 puanları arasında dalgalanarak günü %2,56'lık düşüşle 1217,25 uzlaşma fiyatından tamamladı. Cuma günü öğleden sonra jeopolitik meseleler nedeniyle satışlara konu olan vadeli kontrat haftanın ilk gününde de aşağı yönlü seyrini devam ettirdi. Yurtiçinde 2.çeyrek büyüme ve dış ticaret dengesi rakamlarının takip edildiği günde öğleden sonra zayıflayan küresel risk iştahı satışların derinleşmesine neden oldu. Bugün hem yurtiçi hem yurtdışında imalat PMI rakamları takip edilecek olup kontratın güne yataya yakın başlamasını bekliyoruz. Kontratta bugün 1208-1210 bölgesinin altında 1202 ve 1188 seviyeleri destek noktaları olarak takip edilebilir. Yükselişlerde ise 1220 seviyesinin üzerinde 1226 ve 1235 seviyeleri önem kazanacaktır.

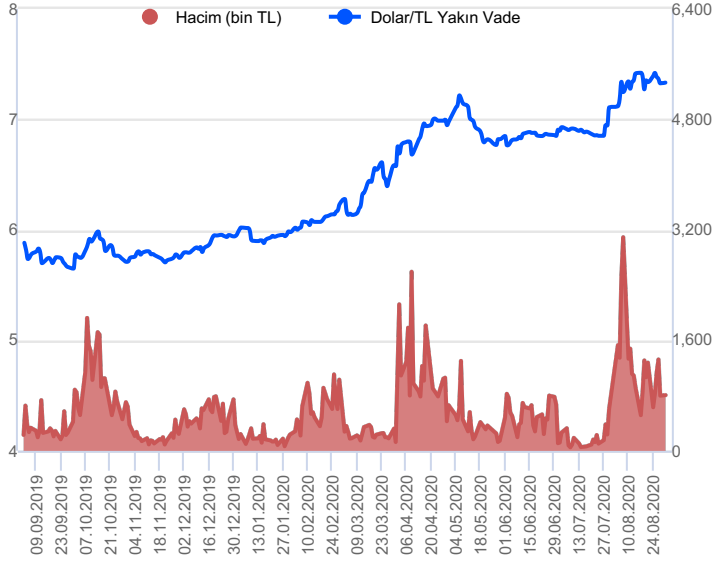
Endeks - 30 Yakın Vade Aracı Kurum Dağılımı Günlük Değişim					
Long			Short		
Kurum	Net Lot	Pay (%)	Kurum	Net Lot	Pay (%)
Teb Yatırım	41.894	79	HSBC Yatırım	6.969	13
Garanti Yatırım	5.711	11	Meksa Yatırım	6.651	13
Phillip Capital	1.293	2	Oyak Yatırım	5.394	10
QNB Finans Yatırım	1.055	2	Credit Suisse	4.528	9
Halk Yatırım	686	1	İş Yatırım	4.385	8
Diğer	2.731	5	Diğer	25.443	48
İlk 5 Kurum Alım Ağırlıklı					

Endeks - 30 Yakın Vade Aracı Kurum Dağılımı Tüm Vade					
Long			Short		
Kurum	Net Lot	Pay (%)	Kurum	Net Lot	Pay (%)
Teb Yatırım	131.314	62	Credit Suisse	42.319	20
Citi Menkul	47.949	23	İş Yatırım	38.112	18
Tacirler Yatırım	7.082	3	Merrill Lynch	21.377	10
Deniz Yatırım	6.337	3	Ak Yatırım	19.189	9
Garanti Yatırım	5.595	3	HSBC Yatırım	18.886	9
Diğer	13.392	6	Diğer	71.786	34
İlk 5 Kurum Alım Ağırlıklı					



Fiyat (%)	Açık Pozisyon (%)	Yorum
Artış	Artış	Yükselişin devamlılığı için sinyal olarak kabul edilebilir.
Artış	Azalış	Yükselişin desteklenmediğini gösterir.
Azalış	Artış	Düşüşlerin devamlılığı için sinyal olarak kabul edilebilir.
Azalış	Azalış	Düşüşlerin desteklenmediğini gösterir.

Dolar/TL Yakın Vadeli Kontratı



Eylül vadeli Dolar/TL kontratı dün 7,3952 ve 7,4350 seviyeleri arasında dalgalanarak günü %0,36'lık yükselişle 7,4341 seviyesinden tamamladı. Yeni haftaya sakin bir seyirle başlayan yakın vadeli Dolar/TL kontratı önceki günlere oranla dar bir bantta işlem gördüğü günü kapanışa doğru gelen alımlarla yükselişle noktalandı. Dün sabah saatlerinde yurtdışında açıklanan 2.çeyek büyüme ve dış ticaret dengesi rakamları takip edilirken beklentilere yakın verilerin ardından piyasada hareketlilik olmadı. Akşamüstü ABD'de spot piyasaların açılmasının ardından küresel dolar endeksi yatay seyrini sonlandırarak değer kayıpları yaşasa da dolar gelişmekte olan para birimlerine karşı değerlendirilmesi kontratın günü zirvelerine yakın seviyelerden noktalamasını sağladı. Hem yurtdışında açıklanacak ağustos ayı imalat PMI rakamları kontrat hareketlerinde önemli olacaktır. Dün kontrat işleme kapandığı sırada 92,1 seviyelerine yakın işlem gören küresel dolar endeksi sabah itibarıyla 91,8 seviyelerinden, dün kontrat işleme kapandığı sırada 7,36 seviyelerinden işlem gören Dolar/TL kurunun ise sabah itibarıyla 7,34'lü seviyelerden işlem gördüğünü izliyoruz.

Dolar/TL Yakın Vade Aracı Kurum Dağılımı Günlük Değişim

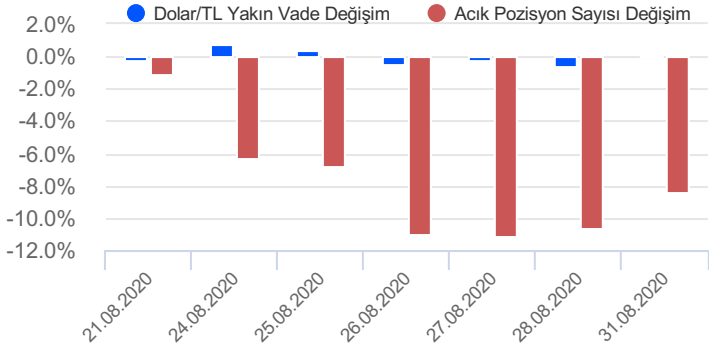
Long			Short		
Kurum	Net Lot	Pay (%)	Kurum	Net Lot	Pay (%)
İş Yatırım	4.551	22	Tera Yatırım	5.220	25
Ünlü Menkul	3.552	17	Akbank	4.983	24
Strateji Menkul	2.500	12	Meksa Yatırım	4.562	22
Deniz Yatırım	1.454	7	QNB Finans Yatırım	4.337	20
Gedik Yatırım	1.189	6	Finansbank	1.230	6
Diğer	7.963	38	Diğer	877	4

İlk 5 Kurum Satım Ağırlıklı

Dolar/TL Yakın Vade Aracı Kurum Dağılımı Tüm Vade

Long			Short		
Kurum	Net Lot	Pay (%)	Kurum	Net Lot	Pay (%)
Ziraat Yatırım	29.434	17	TCMB	71.027	40
Teb Yatırım	27.429	15	Akbank	59.649	34
Yapı Kredi Yatırım	16.896	10	Meksa Yatırım	12.845	7
İş Yatırım	15.301	9	Finansbank	11.144	6
Tacirler Yatırım	12.552	7	Tera Yatırım	7.878	4
Diğer	76.076	43	Diğer	15.145	9

İlk 5 Kurum Satım Ağırlıklı



Fiyat (%) Açık Pozisyon (%) Yorum

Artış	Artış	Yükselişin devamlılığı için sinyal olarak kabul edilebilir.
Artış	Azalış	Yükselişin desteklenmediğini gösterir.
Azalış	Artış	Düşüşlerin devamlılığı için sinyal olarak kabul edilebilir.
Azalış	Azalış	Düşüşlerin desteklenmediğini gösterir.

Sözleşme	Vade Ayı	Son Uzlaşma	Önceki Uzlaşma	Değişim %	Günün Düşüşü	Günün Yükselişi	İşlem Adedi	İşlem Hacmi
PAY VADELİ SÖZLEŞMELERİNDE EN FAZLA İŞLEM GÖRENLER								
F_KRDM0920	30.09.2020	3.060	3.100	-0.97 %	3.040	3.160	830,145	257,435,620
F_THYAO0920	30.09.2020	10.660	10.960	-2.83 %	10.630	11.050	164,606	177,220,857
F_EKGYO0820	31.08.2020	1.760	1.840	-4.89 %	1.730	1.850	940,792	166,852,163
F_GARAN0920	30.09.2020	6.850	7.000	-2.00 %	6.840	7.020	233,671	161,317,199
F_SISE0920	30.09.2020	6.070	6.150	-1.30 %	6.050	6.180	257,681	157,261,733

Pay vadeli sözleşmeleri, düşük teminatlarla yüksek tutarlı pozisyonlar almayı mümkün kılar. Pay vadeli sözleşmeleri ile ilgili daha detaylı bilgi almak için Gedik Yatırım Viop Departmanı ile iletişime geçebilirsiniz.

Sözleşme Kodu	Vade Ayı	Uzlaşma Fiyatı	Önceki Uzlaşma Fiyatı	Değişim	Değişim Puan	Gün İçi Yüksek	Gün İçi Düşük	İşlem Miktarı	İşlem Hacim	Açık Pozisyon	Önceki Açık Pozisyon	Açık Pozisyon Değişimi	Vadeye Kalan Gün Sayısı
ENDEKS KONTRATLARI													
F_XU0300820	31.08.2020	1,215.25	1,241.25	-2.09 %	-26.00	1,248.50	1,214.00	197,490.00	2,423,626,602.50	83,686.00	173,596.00	89,910.00	-
F_XU0301020	30.10.2020	1,217.25	1,248.00	-2.46 %	-30.75	1,251.25	1,212.00	287,826.00	3,539,433,202.50	358,363.00	272,445.00	85,918.00	59
F_XU0301220	31.12.2020	1,232.75	1,261.25	-2.26 %	-28.50	1,260.75	1,227.00	1,889.00	23,443,807.50	4,469.00	3,832.00	637.00	121
DÖVİZ KONTRATLARI													
F_CNHTRY0820	31.08.2020	1.074	1.074	0.00 %	0.00	1.077	1.072	2	21,488	7	7	0	-
F_CNHTRY0920	30.09.2020	1.079	1.079	0.00 %	0.00	1.079	1.079	6	64,722	5	5	4	29
F_EURTRY0820	31.08.2020	8.736	8.713	0.27 %	0.02	8.738	8.711	1,423	12,418,720	4,353	4,853	-500	-
F_EURTRY0920	30.09.2020	8.891	8.828	0.71 %	0.06	8.894	8.806	2,583	22,860,882	6,690	7,155	-465	29
F_EURUSD0820	31.08.2020	1.191	1.190	0.13 %	0.00	1.192	1.189	16,147	140,481,947	9,310	17,881	-8,571	-
F_EURUSD0920	30.09.2020	1.196	1.191	0.39 %	0.00	1.198	1.190	19,760	172,217,695	33,794	31,502	2,292	29
F_GBPUSD0820	31.08.2020	1.332	1.330	0.19 %	0.00	1.333	1.327	767	7,458,785	66	513	-447	-
F_GBPUSD0920	30.09.2020	1.338	1.333	0.35 %	0.00	1.338	1.330	259	2,523,115	561	501	60	29
F_RUBTRY0820	31.08.2020	0.099	0.098	1.61 %	0.00	0.099	0.099	1	9,920	2	1	1	-
F_RUBTRY0920	30.09.2020	0.100	0.100	0.00 %	0.00	0.100	0.100	1	10,000	4	4	1	29
F_USDTRY0820	31.08.2020	7.333	7.324	0.12 %	0.01	7.337	7.315	109,848	805,200,430	366,832	400,331	-33,499	-
F_USDTRY0920	30.09.2020	7.432	7.408	0.32 %	0.02	7.435	7.395	44,425	329,214,971	254,965	231,911	23,054	29
KIYMETLİ MADEN KONTRATLARI													
F_XAUTRYM0820	31.08.2020	464.310	462.590	0.37 %	1.72	464.570	460.760	439,704	203,685,720	276,909	506,739	-229,830	-
F_XAUTRYM1020	30.10.2020	481.880	477.070	1.01 %	4.81	482.500	476.500	659,481	316,188,765	1,626,568	1,304,361	322,207	59
F_XAUUSD0820	31.08.2020	1,969.500	1,966.000	0.18 %	3.50	1,972.000	1,956.400	37,454	537,952,682	11,153	22,458	-11,305	-
F_XAUUSD1020	30.10.2020	1,972.900	1,967.100	0.29 %	5.80	1,979.200	1,959.000	75,818	1,091,350,818	75,896	62,702	13,194	59
PAY VADELİ													
F_AKBNK0820	31.08.2020	4.890	5.000	-2.20 %	-0.11	5.030	4.860	176,594	87,369,792	156,166	243,712	-87,546	-
F_AKBNK0920	30.09.2020	4.960	5.070	-2.17 %	-0.11	5.080	4.930	188,753	94,571,269	565,967	414,662	151,305	29
F_ARCLK0820	31.08.2020	21.060	21.640	-2.68 %	-0.58	21.760	20.730	10,745	22,787,890	3,582	6,378	-2,796	-
F_ARCLK0920	30.09.2020	21.180	21.790	-2.80 %	-0.61	21.790	20.910	14,275	30,444,417	10,176	7,926	2,250	29
F_ASELS0820	31.08.2020	34.790	34.790	0.00 %	0.00	36.660	33.150	110,889	392,130,889	28,160	28,160	-2,271	-
F_ASELS0820N1	31.08.2020	16.240	16.720	-2.87 %	-0.48	16.760	16.190	17,847	58,555,978	4,846	9,865	-5,019	-
F_BIMAS0820	31.08.2020	67.850	70.030	-3.11 %	-2.18	70.750	66.660	6,063	41,620,861	3,566	5,474	-1,908	-
F_BIMAS0920	30.09.2020	68.790	70.570	-2.52 %	-1.78	71.000	68.100	8,590	59,390,266	8,427	7,000	1,427	29
F_CCOLA0820	31.08.2020	43.220	43.190	0.07 %	0.03	43.610	42.510	408	1,754,693	363	532	-169	-
F_CCOLA0920	30.09.2020	43.680	43.780	-0.23 %	-0.10	43.980	42.920	688	2,990,188	830	716	114	29
F_DOHOL0820	31.08.2020	2.100	2.130	-1.41 %	-0.03	2.130	2.060	45,149	9,417,515	30,993	47,024	-16,031	-
F_DOHOL0920	30.09.2020	2.100	2.140	-1.87 %	-0.04	2.150	2.080	53,509	11,260,262	146,788	136,951	9,837	29
F_EKGYO0820	31.08.2020	1.760	1.840	-4.35 %	-0.08	1.850	1.730	940,792	166,852,163	217,185	351,092	-133,907	-
F_EKGYO0920	30.09.2020	1.760	1.850	-4.86 %	-0.09	1.850	1.750	543,929	97,416,367	382,933	232,170	150,763	29
F_ENJSA0820	31.08.2020	8.160	8.110	0.62 %	0.05	8.150	7.790	6,328	5,077,537	5,019	6,780	-1,761	-
F_ENJSA0920	30.09.2020	8.130	8.210	-0.97 %	-0.08	8.210	8.060	5,936	4,833,698	7,912	5,824	2,088	29
F_ENKAI0820	31.08.2020	6.390	6.520	-1.99 %	-0.13	6.530	6.260	3,713	2,379,767	1,322	3,345	-2,023	-
F_ENKAI0920	30.09.2020	6.470	6.570	-1.52 %	-0.10	6.570	6.460	2,542	1,652,161	7,565	6,399	1,166	29
F_EREGL0820	31.08.2020	8.720	8.860	-1.58 %	-0.14	8.950	8.710	27,340	24,198,914	24,829	30,490	-5,661	-
F_EREGL0920	30.09.2020	8.820	8.930	-1.23 %	-0.11	9.010	8.770	35,172	31,301,953	62,704	55,659	7,045	29
F_FROTO0820	31.08.2020	84.500	87.380	-3.30 %	-2.88	87.480	82.620	655	5,548,822	1,056	1,194	-138	-
F_FROTO0920	30.09.2020	83.650	87.450	-4.35 %	-3.80	86.990	80.070	922	7,809,959	421	381	40	29
F_GARAN0820	31.08.2020	6.760	6.930	-2.45 %	-0.17	6.950	6.760	173,144	118,299,537	97,625	146,737	-49,112	-
F_GARAN0920	30.09.2020	6.850	7.000	-2.14 %	-0.15	7.020	6.840	233,671	161,317,199	427,024	377,318	49,706	29
F_HALKB0820	31.08.2020	4.910	5.130	-4.29 %	-0.22	5.140	4.880	46,134	23,426,356	45,666	60,614	-14,948	-
F_HALKB0920	30.09.2020	5.000	5.190	-3.66 %	-0.19	5.200	4.940	48,394	24,774,293	175,810	162,261	13,549	29
F_ISCTR0820	31.08.2020	4.910	5.040	-2.58 %	-0.13	5.070	4.900	38,482	19,205,999	47,199	57,852	-10,653	-
F_ISCTR0920	30.09.2020	4.980	5.090	-2.16 %	-0.11	5.120	4.970	50,168	25,306,944	230,642	215,220	15,422	29
F_KCHOL0820	31.08.2020	14.900	15.450	-3.56 %	-0.55	15.460	14.930	7,290	11,050,662	16,500	19,264	-2,764	-
F_KCHOL0920	30.09.2020	15.160	15.620	-2.94 %	-0.46	15.610	15.090	14,243	21,808,803	23,052	18,189	4,863	29
F_KOZAA0820	31.08.2020	12.850	13.030	-1.38 %	-0.18	13.050	12.760	4,006	5,158,051	2,349	3,409	-1,060	-
F_KOZAA0920	30.09.2020	12.870	13.020	-1.15 %	-0.15	13.110	12.770	4,967	6,431,420	6,395	5,584	811	29
F_KOZAL0820	31.08.2020	77.700	78.780	-1.37 %	-1.08	80.000	76.100	855	6,705,859	1,201	1,482	-281	-
F_KOZAL0920	30.09.2020	78.860	79.760	-1.13 %	-0.90	80.230	78.640	1,110	8,793,648	2,820	2,617	203	29
F_KRDMD0820	31.08.2020	3.050	3.090	-1.29 %	-0.04	3.150	3.040	267,999	83,008,789	86,232	133,100	-46,868	-
F_KRDMD0920	30.09.2020	3.060	3.100	-1.29 %	-0.04	3.160	3.040	830,145	257,435,620	352,771	277,660	75,111	29
F_MGROS0820	31.08.2020	39.220	38.490	1.90 %	0.73	39.190	37.890	3,522	13,500,619	1,750	3,105	-1,355	-
F_MGROS0920	30.09.2020	38.670	38.700	-0.08 %	-0.03	38.830	38.120	2,894	11,147,754	3,587	3,049	538	29
F_PETKM0820	31.08.2020	3.910	4.040	-3.22 %	-0.13	4.050	3.880	148,625	59,170,385	99,275	160,998	-61,723	-
F_PETKM0920	30.09.2020	3.940	4.060	-2.96 %	-0.12	4.090	3.920	226,419	90,296,334	224,885	140,679	84,206	29
F_PGSUS0820	31.08.2020	45.800	47.320	-3.21 %	-1.52	47.360	45.080	5,083	23,196,375	2,350	3,368	-1,018	-
F_PGSUS0920	30.09.2020	45.600	47.070	-3.12 %	-1.47	47.360	44.950	8,581	39,097,742	7,099	5,051	2,048	29
F_SAHOL0820	31.08.2020	7.730	7.900	-2.15 %	-0.17	7.920	7.610	12,748	9,941,633	15,855	17,949	-2,094	-
F_SAHOL0920	30.09.2020	7.840	7.990	-1.88 %	-0.15	8.000	7.820	19,942	15,715,429	30,301	24,631	5,670	29

Sözleşme Kodu	Vade Ayı	Uzlaşma Fiyatı	Önceki Uzlaşma Fiyatı	Değişim	Değişim Puan	Gün İçi Yüksek	Gün İçi Düşük	İşlem Miktarı	İşlem Hacim	Açık Pozisyon	Önceki Açık Pozisyon	Açık Pozisyon Değişimi	Vadeye Kalan Gün Sayısı
PAY VADELİ													
F_SASA0820	31.08.2020	15.080	15.650	-3.64 %	-0.57	15.770	14.800	11,610	17,935,708	2,155	6,360	-4,205	
F_SASA0920	30.09.2020	15.240	15.730	-3.12 %	-0.49	15.850	15.230	20,682	32,054,513	11,471	8,684	2,787	29
F_SISE0820	31.08.2020	6.040	6.140	-1.63 %	-0.10	6.160	6.010	122,987	74,851,514	48,550	91,343	-42,793	
F_SISE0920	30.09.2020	6.070	6.150	-1.30 %	-0.08	6.180	6.050	257,681	157,261,733	268,433	227,301	41,132	29
F_SODA0820	31.08.2020	6.810	6.910	-1.45 %	-0.10	6.930	6.750	52,119	35,509,922	33,317	57,658	-24,341	
F_SODA0920	30.09.2020	6.870	7.000	-1.86 %	-0.13	7.010	6.850	24,672	17,083,654	50,676	42,760	7,916	29
F_TAVHL0820	31.08.2020	15.000	15.760	-4.82 %	-0.76	15.860	15.010	5,884	9,091,544	2,058	3,731	-1,673	
F_TAVHL0920	30.09.2020	15.310	15.840	-3.35 %	-0.53	15.950	15.160	7,347	11,398,306	10,414	8,998	1,416	29
F_TCELL0820	31.08.2020	14.320	14.530	-1.45 %	-0.21	14.650	14.240	39,196	56,749,963	26,402	36,138	-9,736	
F_TCELL0920	30.09.2020	14.480	14.700	-1.50 %	-0.22	14.820	14.460	55,184	80,852,622	62,323	36,708	25,615	29
F_THYAO0820	31.08.2020	10.560	11.000	-4.00 %	-0.44	11.030	10.470	102,884	110,714,974	49,537	78,289	-28,752	
F_THYAO0920	30.09.2020	10.660	10.960	-2.74 %	-0.30	11.050	10.630	164,606	177,220,857	174,068	122,813	51,255	29
F_TKFEN0820	31.08.2020	14.830	15.150	-2.11 %	-0.32	15.210	14.640	10,624	15,896,894	13,785	16,203	-2,418	
F_TKFEN0920	30.09.2020	14.630	14.980	-2.34 %	-0.35	15.050	14.570	18,950	27,958,771	25,595	21,595	4,000	29
F_TOASO0820	31.08.2020	22.460	21.980	2.18 %	0.48	22.800	21.350	4,962	11,122,500	3,472	4,619	-1,147	
F_TOASO0920	30.09.2020	22.620	22.220	1.80 %	0.40	23.140	21.580	8,076	18,343,302	4,781	2,562	2,219	29
F_TRKCM0820	31.08.2020	3.930	4.020	-2.24 %	-0.09	4.020	3.900	122,814	48,582,334	109,673	141,543	-31,870	
F_TRKCM0920	30.09.2020	4.000	4.080	-1.96 %	-0.08	4.070	3.980	87,244	35,115,357	143,131	97,471	45,660	29
F_TSKB0820	31.08.2020	1.090	1.110	-1.80 %	-0.02	1.110	1.080	348,976	38,223,108	110,246	265,991	-155,745	
F_TSKB0920	30.09.2020	1.100	1.120	-1.79 %	-0.02	1.120	1.080	169,953	18,941,617	298,872	189,636	109,236	29
F_TTKOM0820	31.08.2020	6.830	6.940	-1.59 %	-0.11	6.980	6.790	34,649	23,754,288	22,176	36,504	-14,328	
F_TTKOM0920	30.09.2020	6.900	7.020	-1.71 %	-0.12	7.030	6.870	34,398	23,830,414	62,580	50,433	12,147	29
F_TUPRS0820	31.08.2020	80.000	82.950	-3.56 %	-2.95	82.810	79.410	6,481	52,829,727	2,523	5,400	-2,877	
F_TUPRS0920	30.09.2020	81.030	83.950	-3.48 %	-2.92	83.960	80.860	9,788	80,602,881	12,212	9,004	3,208	29
F_ULKER0820	31.08.2020	22.900	23.110	-0.91 %	-0.21	23.200	22.650	2,520	5,788,916	4,040	5,787	-1,747	
F_ULKER0920	30.09.2020	23.080	23.380	-1.28 %	-0.30	23.520	22.900	3,003	6,978,828	5,236	3,420	1,816	29
F_VAKBN0820	31.08.2020	4.070	4.150	-1.93 %	-0.08	4.180	4.060	80,185	32,886,863	90,046	117,045	-26,999	
F_VAKBN0920	30.09.2020	4.130	4.190	-1.43 %	-0.06	4.220	4.110	60,917	25,266,840	244,824	225,435	19,389	29
F_YKBNK0820	31.08.2020	2.030	2.050	-0.98 %	-0.02	2.060	2.020	102,593	20,860,537	99,818	130,845	-31,027	
F_YKBNK0920	30.09.2020	2.050	2.080	-1.44 %	-0.03	2.080	2.040	111,643	23,000,338	352,426	298,441	53,985	29

**Gedik Yatırım Menkul Değerler A.Ş. - Yatırım Danışmanlığı Birimi**

Ünvan : Gedik Yatırım Menkul Değerler A.Ş.

Adres : Altayçeşme Mah. Çamlı Sok. Ofis Park Maltepe No:21/4 Kat:10-11-12 Maltepe/İstanbul

Tel : (0216) 453 0053

E-Posta : vadeli@gedik.com

***Gedik Yatırım VIOP Bülteni, Genel Yatırım Tavsiyesi Kapsamında Yatırım Danışmanlığı Birimi Tarafından Hazırlanmaktadır.**

YASAL UYARI

Burada yer alan bilgiler Gedik Yatırım tarafından bilgilendirme amacıyla hazırlanmıştır. Yatırım sinyal, bilgi, yorum ve tavsiyeleri yatırım danışmanlığı kapsamında değildir. Yatırım danışmanlığı hizmeti; aracı kurumlar, portföy yönetim şirketleri, mevduat kabul etmeyen bankalar ile müşteri arasında imzalanacak yatırım danışmanlığı sözleşmesi çerçevesinde sunulmaktadır. Burada yer alan sinyal, yorum ve tavsiyeler, herhangi bir yatırım aracının alım satım önerisi ya da getiri vaadi olarak yorumlanmamalıdır. Bu görüşler mali durumunuz ile risk ve getiri tercihlerinize uygun olmayabilir ve sadece burada yer alan bilgilere ve sinyallere dayanarak yatırım kararı verilmesi beklentilerinize uygun sonuçlar doğurmayabilir. Burada yer alan sinyaller, fiyatlar, veriler ve bilgilerin tam ve doğru olduğu garanti edilemez; içerik, haber verilmeksizin değiştirilebilir. Tüm sinyal ve veriler, Gedik Yatırım tarafından güvenilir olduğuna inanılan kaynaklardan alınmıştır. Bu sinyal ve kaynakların kullanılması nedeni ile ortaya çıkabilecek hatalardan ve zararlardan Gedik Yatırım sorumlu değildir.

Genel Müdürlük Altayçeşme Mah. Çamlı Sok. Ofis Park Maltepe No:21/4 Kat:10-11-12 Maltepe/İstanbul/Türkiye Tel: (0216) 453 00 00 (pbx) Faks: (0216) 377 11 36	Alanya Şekerhane Mah. 1100 Sok. No: 9 / 206 Alanya / ANTALYA Tel: (0242) 519 23 17 (pbx) Faks: (0242) 513 93 81
Adana-Seyhan Çınarlı Mah. Ziyapaşa Bulvarı No: 78 Güneş Ziyapaşa İş Merkezi Kat :5 No :504 Seyhan/ADANA Tel: (0322) 355 03 50 (pbx) Faks: (0322) 290 35 18	Ankara - Çankaya Simon Bolivar Cad. No: 8/6 Çankaya/ANKARA Tel: (0312) 438 27 00 (pbx) Faks: (0312) 438 27 47
Antalya Tahıl Pazarı Mah.404 Sok. Hafız Ahmet Bedestenı No: 5/29-30 ANTALYA Tel: (0242) 248 35 20 (pbx) Faks: (0242) 244 29 10	Aydın - Kuşadası Türkmen Mah. Hülya Koçyiğit Bulvarı Tümen Sokak Yalı Evleri A Blok Daire No:6 Kuşadası/AYDIN Tel: (0256) 618 44 77 (pbx) Faks: (0256) 618 44 91
Aydın - Nazilli Altıntaş Mah. İstasyon Bulvarı No:19 Kat:4 Daire:12 Nazilli / AYDIN Tel: (0256) 314 15 98 (pbx) Faks: (0256) 315 88 52	Bağdat Caddesi Bağdat Cad. Esen Apt. No: 351/5 Şaşkınbakkal/İSTANBUL Tel: (0216) 560 34 00 (pbx) Faks: (0216) 411 23 54
Bodrum Yokuşbaşı Mah. Kıbrıs Şehitleri Cad. No:19 Bodrum Tel: (0252) 316 32 70 (pbx) Faks: (0252) 316 92 70	Bursa Fethiye Mah. Sanayi Cad., Corner Plus İş Merkezi No:263 Kat:2 D:22/26 Nilüfer/BURSA Tel: (0224) 220 51 50 (pbx) Faks: (0224) 220 50 99
Bursa - Nilüfer Odunluk Mah. Liman Cad. No:7 Nilüfer / BURSA Tel: (0224) 275 35 50 (pbx) Faks: (0224) 451 79 66	Çorum - Merkez Yavruturna Mah. 1. Maliye Sok. No: 1 Kat: 4 D: 22 Çorum Tel: (0364) 211 11 45 (pbx) Faks: (0364) 201 05 63
Denizli - Merkez Saraylar Mah. İkinci Ticari Yol Sok. No: 32 Kat: 4 DENİZLİ Tel: (0258) 263 80 15 (pbx) Faks: (0258) 241 91 01	Edirne - Merkez Sabuni Mah. Banka Aralığı Sok. Kardeşler İş Merkezi No:10/19 Merkez/EDİRNE Tel: (0284) 212 25 30 (pbx) Faks: (0284) 213 37 78
Elazığ - Merkez Yeni Mah. Gazi Cd. No: 28/3 ELAZIĞ Tel: (0424) 233 28 01 (pbx) Faks: (0424) 233 27 35	Eskişehir - Merkez Sakarya Cad. Köprübaşı Şen Sok. Onur İşhanı No: 1 Kat: 4 ESKİŞEHİR Tel: (0222) 230 09 08 (pbx) Faks: (0222) 220 37 02
İstanbul - Ataşehir Barbaros Mah. İhlamur Bulvarı Sarkaç Sok. Ağaoğlu My Prestige No:1 D: 12-13 Ataşehir/İSTANBUL Tel: (0216) 560 37 00 (pbx) Faks: (0216) 688 67 86	İstanbul - Bakırköy Cevizlik Mah. Muhasebeci Sok. Neşe Han No: 1 Kat:3 Bakırköy/İSTANBUL Tel: (0212) 660 85 25 (pbx) Faks: (0212) 570 03 03
İstanbul - Kapalıçarşı Kürkçüler Sk. No: 25 Eminönü/Kapalıçarşı/İSTANBUL Tel: (0212) 513 40 01 (pbx) Faks: (0212) 527 16 86	İstanbul - Maltepe Bağlarbaşı Mah. Bağdat Caddesi. Gedik İş Merkezi A Blok No: 414 Kat: 2 Daire: 22 İSTANBUL Tel: (0216) 399 00 42 (pbx) Faks: (0216) 399 18 17
İstanbul - Şişli Saftır İş Merkezi Büyükdere Cad. Ecza Sok. No: 6 Kat:2 34330 Esentepe Sisli Tel: (0212) 385 42 00 (pbx) Faks: (0212) 283 92 80	İstanbul - Tophane Necatibey Cad. Alipaşa Degirmen Sok. No: 24 34425 Tophane/Karaköy/ İSTANBUL Tel: (0212) 251 60 06 (pbx) Faks: (0212) 293 49 03
İstanbul - Ümraniye İnkılap Mah. Küçüksu Cad. Çeşminaz Sok. NO:2/7 Kat:3 Ümraniye Tel: (0216) 461 33 90 (pbx) Faks: (0216) 328 10 32	İzmir - Alsancak Cumhuriyet Bulvarı Arpacioğlu Apt. No:139 Kat:3 Alsancak İZMİR Tel: (0232) 465 10 20 (pbx) Faks: (0232) 464 66 22
Karabük - Merkez Bayır Mah. Menderes Cad. Çebioğlu Twin Towers B Blok Dış Kapı No :2 İç Kapı No : 107 Merkez / Karabük Tel: (0370) 502 15 90 (pbx) Faks: (0370) 502 15 93	Kayseri Hunat MAh. Postalar Geçidi Sok. No:1 / 206 Tel: (0352) 221 36 29 (pbx) Faks: (0352) 221 48 27
Kocaeli - Gebze Hacı Halil Mah. Hükümet Cad. No: 95 Gebze/KOCAELİ Tel: (0262) 642 34 00 (pbx) Faks: (0262) 641 82 01	Konya - Selçuklu Beyazıt Mahallesi, Hüsnü Aşk Sok. Bezirci İş Merkezi Kat:4 D:403 Selçuklu / KONYA Tel: (0332) 238 59 60 (pbx) Faks: (0332) 238 59 75
Malatya - Battalgazi Büyük Hüseyin Bey Mah. Atatürk Cad. Anadolu İş Merkezi K: 3 No: 23 D: 9-10-11 Battalgazi / MALATYA Tel: (0422) 325 62 67 (pbx) Faks: (0422) 322 23 72	Manisa - Merkez Anafartalar Mah. Mustafa Kemal Paşa Cad. Kamil Mentеш Apt. No: 34/1 MANİSA Tel: (0236) 239 42 98 (pbx) Faks: (0236) 239 43 02
Mersin - Akdeniz Mahmudiye Mah. Atatürk Cad. Adil Kanun İş Hanı Kat: 2 Akdeniz / MERSİN Tel: (0324) 238 18 18 (pbx) Faks: (0324) 231 22 52	Muğla - Fethiye Babataşı Mah. 774. Sok. No.2 Fethiye / Muğla Tel: (0252) 612 07 60 (pbx) Faks: (0252) 612 36 46
Sakarya - Adapazarı Tiğcılar Mah. Yenicami Sok. Dış Kapı No:5 İç Kapı No: 201 Adapazarı- Sakarya Tel: (0264) 279 83 89 (pbx) Faks: (0264) 281 03 88	Samsun - İlkadım Kale Mah. Kaptanağa Sok. No: 18/41 Mecit Turan İş Merkezi İlkadım- Samsun Tel: (0362) 431 63 43 (pbx) Faks: (0362) 431 33 89
Trabzon - Ortahisar Kemer kaya Mah. K.Maraş Cad. Ticaret Mektep Sk. Ustaömeroğlu İş Merkezi No: 9/9 Ortahisar/TRABZON Tel: (0462) 326 09 97 (pbx) Faks: (0462) 326 38 67	Uşak - Merkez İsmetpaşa Cad. No: 63 K: 2 Mavi Plaza UŞAK Tel: (0276) 227 27 44 (pbx) Faks: (0276) 227 27 37
Zonguldak - Ereğli Müftü Mahallesi Süheyla Erel Sokak. No:2/1 Ay City İş Merkezi 7. Kat Ofis No:85 Karadeniz Ereğli / ZONGULDAK Tel: (0372) 329 10 00 (pbx) Faks: (0372) 316 66 30	