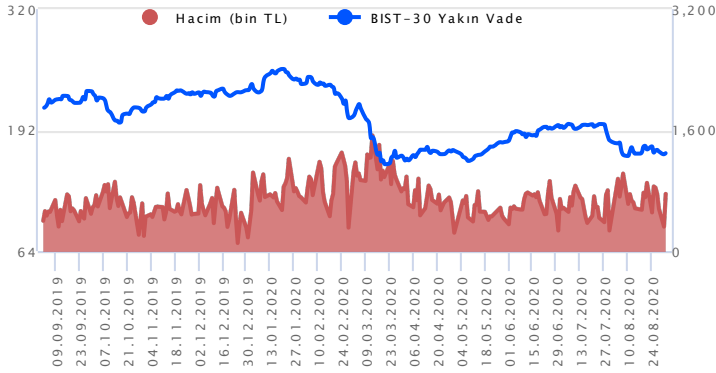


Sözleşme Kodu	Vade Ayı	Uzlaşma Fiyatı	Önceki Uzlaşma Fiyatı	Değişim	Değişim Puan	Gün İçi Yüksek	Gün İçi Düşük	İşlem Miktarı	İşlem Hacim	Açık Pozisyon	Önceki Açık Pozisyon	Açık Pozisyon Değişimi	Vadeye Kalan Gün Sayısı
ENDEKS KONTRATLARI													
F_XU0301020	30.10.2020	1,228.25	1,217.25	0.90 %	11.00	1,234.50	1,199.50	458,477.00	5,572,904,890.00	379,493.00	358,363.00	21,130.00	59
F_XU0301220	31.12.2020	1,239.50	1,232.75	0.55 %	6.75	1,246.50	1,213.00	4,476.00	54,977,112.50	4,658.00	4,469.00	189.00	121
DÖVİZ KONTRATLARI													
F_EURTRY0920	30.09.2020	8.883	8.891	-0.09 %	-0.01	8.940	8.860	1,704	15,179,117	7,488	6,690	798	29
F_EURTRY1020	30.10.2020	8.973	8.983	-0.12 %	-0.01	9.030	8.940	1,724	15,515,554	4,126	3,591	535	59
F_EURUSD0920	30.09.2020	1.197	1.196	0.09 %	0.00	1.202	1.195	29,762	261,335,903	40,594	33,794	6,800	29
F_EURUSD1020	30.10.2020	1.197	1.196	0.11 %	0.00	1.203	1.196	13,542	118,937,048	31,378	25,252	6,126	59
F_USDTRY0920	30.09.2020	7.409	7.432	-0.30 %	-0.02	7.442	7.397	27,696	205,503,459	264,624	254,965	9,659	29
F_USDTRY1020	30.10.2020	7.484	7.505	-0.27 %	-0.02	7.522	7.465	95,076	712,545,057	791,548	768,570	22,978	59
ALTIN KONTRATLARI													
F_XAUTRYM1020	30.10.2020	482.240	481.880	0.07 %	0.36	488.990	480.510	684,032	332,136,967	1,714,807	1,626,568	88,239	59
F_XAUTRYM1220	31.12.2020	498.680	496.570	0.42 %	2.11	505.000	495.800	69,544	34,857,628	210,010	173,802	36,208	121
F_XAUUSD1020	30.10.2020	1,983.200	1,972.900	0.52 %	10.30	1,999.950	1,972.200	114,915	1,673,758,532	75,466	75,896	-430	59
F_XAUUSD1220	31.12.2020	1,987.800	1,978.000	0.50 %	9.80	2,004.000	1,977.000	7,584	110,832,161	8,273	5,548	2,725	121

BIST 30 Yakın Vadeli Kontratı



Ekim vadeli endeks kontratı dün 1199,50 ve 1234,50 puanları arasında dalgalanarak günü %0,88'lik yükselişle 1228,25 uzlaşma fiyatından tamamladı. Dün açılışın ardından zayıf seyrinin devam ettiren vadeli kontrat 3 hafta sonra yeniden 1200 seviyelerinin altına test etse de öğleden sonra gelen tepki alımlarıyla günü primle tamamladı. Gün içinde yurtiçi ve yurtdışında açıklanan imalat PMI rakamları izlenirken açıklanan rakamlar büyümeye işaret etti. Bugün ABD'de özel sektör istihdam ve fabrika siparişleri verileri takip edilecek. Kontratın güne yukarı yönlü başlamasını bekliyoruz. Kontratın bugün 1233-1234 bölgesinin üzerinde 1240 ve 1248 seviyeleri önem kazanacaktır. Geri çekilmelerde ise 1222 seviyesinin altında 1211 ve 1199 seviyeleri destek noktaları olarak takip edilebilir.

Endeks - 30 Yakın Vade Aracı Kurum Dağılımı Günlük Değişim

Kurum	Long		Short		
	Net Lot	Pay (%)	Net Lot	Pay (%)	
Teb Yatırım	15.700	49	QNB Finans Yatırım	7.979	25
Meksa Yatırım	3.867	12	Credit Suisse	5.566	18
Merrill Lynch	3.666	12	Garanti Yatırım	5.396	17
A1 Capital Menkul	2.896	9	Osmanlı Yatırım	2.230	7
Ak Yatırım	1.474	5	İş Yatırım	1.952	6
Diğer	4.191	13	Diğer	8.671	27

İlk 5 Kurum Alım Ağırlıklı

Endeks - 30 Yakın Vade Aracı Kurum Dağılımı Tüm Vade

Kurum	Long		Short		
	Net Lot	Pay (%)	Net Lot	Pay (%)	
Teb Yatırım	147.014	66	Credit Suisse	47.885	22
Citi Menkul	47.714	21	İş Yatırım	40.064	18
Tacirler Yatırım	8.076	4	Vakıf Yatırım	20.546	9
Deniz Yatırım	6.260	3	HSBC Yatırım	19.017	9
BGC Partners	3.779	2	Ak Yatırım	17.715	8
Diğer	10.071	5	Diğer	77.687	35

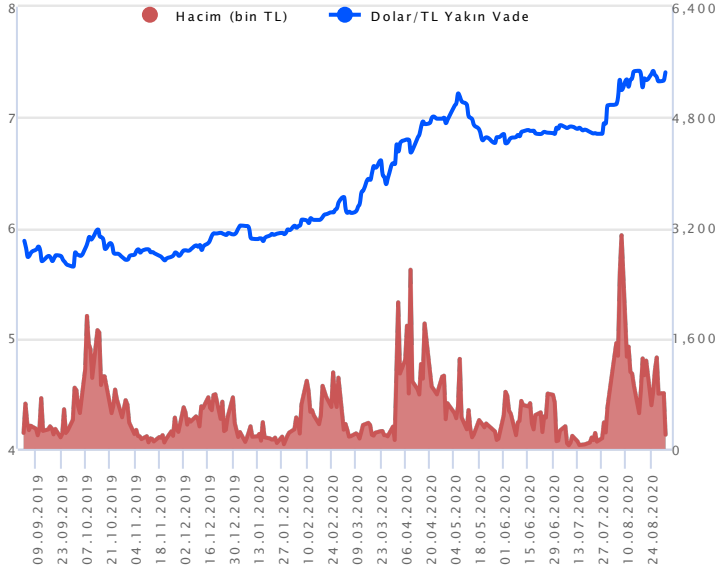
İlk 5 Kurum Alım Ağırlıklı



Fiyat (%) Açık Pozisyon (%) Yorum

Artış	Artış	Yükselişin devamlılığı için sinyal olarak kabul edilebilir.
Artış	Azalış	Yükselişin desteklenmediğini gösterir.
Azalış	Artış	Düşüşlerin devamlılığı için sinyal olarak kabul edilebilir.
Azalış	Azalış	Düşüşlerin desteklenmediğini gösterir.

Dolar/TL Yakın Vadeli Kontratı



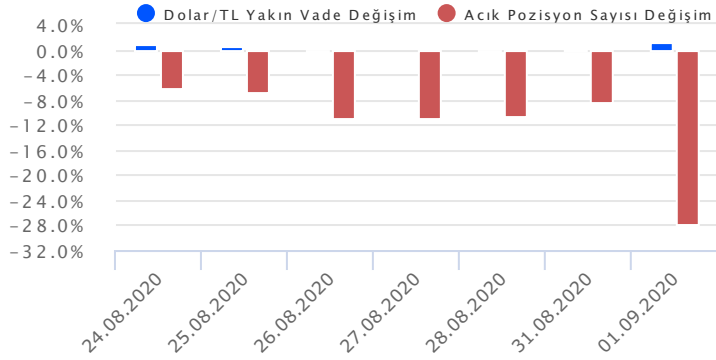
Eylül vadeli Dolar/TL kontratı dün 7,3973 ve 7,4420 seviyeleri arasında dalgalanarak günü %0,33'lük düşüşle 7,4069 seviyesinden tamamladı. Yakın vadeli Dolar/TL kontratı eylül ayının ilk gününde sakin bir seyir izlerken doların gelişmekte olan para birimlerine karşı zayıf bir seyir izlediği günü sınırlı kayıpla noktalandı. Sabah saatlerinde yurtiçinde açıklanan imalat PMI rakamı önceki aya göre bir miktar düşüş kaydetse de büyüme eşiği olan 50 seviyesinin üzerinde kaldı. ABD'de açıklanan ağustos ayı ISM imalat PMI verisi ise 56 seviyesi ile son 20 ayın zirvesine çıkarken veri öncesi 91,7 ile son 28 ayın en düşüklerini test eden küresel dolar endeksi veri sonrası 92 seviyelerinin üzerinden işlem gördü. Bugün yurtiçinde önemli bir veri akışı bulunmuyor. ABD'de ise öğleden sonra açıklanacak ağustos ayı ADP özel sektör istihdam değişimi ve temmuz ayı fabrika siparişleri verileri önemli olacak. Ayrıca akşam saatlerinde Fed bej kitap raporu takip edilecek. Dün kontrat işleme kapandığı sırada 92 seviyelerinden işlem gören küresel dolar endeksi sabah itibarıyla 92,3 seviyelerinden, dün kontrat işleme kapandığı sırada 7,36 seviyelerinden işlem gören Dolar/TL kurunun ise sabah itibarıyla 7,37 seviyelerine yakın işlem gördüğünü izliyoruz.

Dolar/TL Yakın Vade Aracı Kurum Dağılımı Günlük Değişim					
Long			Short		
Kurum	Net Lot	Pay (%)	Kurum	Net Lot	Pay (%)
Meksa Yatırım	1.772	16	Akbank	6.323	57
Ünlü Menkul	1.574	14	İş Yatırım	1.879	17
QNB Finans Yatırım	1.134	10	Finansbank	1.702	15
Burgan Yatırım	1.102	10	Ak Yatırım	264	2
Deniz Yatırım	730	7	Marbaş Menkul	247	2
Diğer	4.776	43	Diğer	673	6

İlk 5 Kurum Satım Ağırlıklı

Dolar/TL Yakın Vade Aracı Kurum Dağılımı Tüm Vade					
Long			Short		
Kurum	Net Lot	Pay (%)	Kurum	Net Lot	Pay (%)
Ziraat Yatırım	29.399	16	TCMB	71.027	39
Teb Yatırım	27.216	15	Akbank	65.972	36
Yapı Kredi Yatırım	17.597	10	Finansbank	12.846	7
İş Yatırım	13.422	7	Meksa Yatırım	11.073	6
Tacirler Yatırım	12.653	7	Ak Yatırım	7.741	4
Diğer	82.268	45	Diğer	13.896	8

İlk 5 Kurum Satım Ağırlıklı



Fiyat (%)	Açık Pozisyon (%)	Yorum
Artış	Artış	Yükselişin devamlılığı için sinyal olarak kabul edilebilir.
Artış	Azalış	Yükselişin desteklenmediğini gösterir.
Azalış	Artış	Düşüşlerin devamlılığı için sinyal olarak kabul edilebilir.
Azalış	Azalış	Düşüşlerin desteklenmediğini gösterir.

Sözleşme	Vade Ayı	Son Uzlaşma	Önceki Uzlaşma	Değişim %	Günün Düşüşü	Günün Yüksekliği	İşlem Adedi	İşlem Hacmi
PAY VADELİ SÖZLEŞMELERİNDE EN FAZLA İŞLEM GÖRENLER								
F_SISE0920	30.09.2020	6.190	6.070	2.14 %	6.010	6.200	423,643	258,748,091
F_THYAO0920	30.09.2020	10.740	10.660	0.94 %	10.470	10.790	221,560	235,575,225
F_GARAN0920	30.09.2020	6.950	6.850	1.46 %	6.770	6.960	311,042	213,107,859
F_KRDMD0920	30.09.2020	3.020	3.060	-1.63 %	2.940	3.090	624,604	188,289,022
F_EREGL0920	30.09.2020	8.640	8.820	-1.70 %	8.440	8.870	128,554	110,403,670

Pay vadeli sözleşmeleri, düşük teminatlarla yüksek tutarlı pozisyonlar almayı mümkün kılar. Pay vadeli sözleşmeleri ile ilgili daha detaylı bilgi almak için Gedik Yatırım Viop Departmanı ile iletişime geçebilirsiniz.

Sözleşme Kodu	Vade Ayı	Uzlaşma Fiyatı	Önceki Uzlaşma Fiyatı	Değişim	Değişim Puan	Gün İçi Yüksek	Gün İçi Düşük	İşlem Miktarı	İşlem Hacim	Açık Pozisyon	Önceki Açık Pozisyon	Açık Pozisyon Değişimi	Vadeye Kalan Gün Sayısı
ENDEKS KONTRATLARI													
F_XU0300221	26.02.2021	1,259.75	0.00		1,259.75	1,279.00	1,211.50	399.00	4,976,087.50	57.00	0.00	57.00	177
F_XU0301020	30.10.2020	1,228.25	1,217.25	0.90 %	11.00	1,234.50	1,199.50	458,477.00	5,572,904,890.00	379,493.00	358,363.00	21,130.00	58
F_XU0301220	31.12.2020	1,239.50	1,232.75	0.55 %	6.75	1,246.50	1,213.00	4,476.00	54,977,112.50	4,658.00	4,469.00	189.00	120
DÖVİZ KONTRATLARI													
F_CNHTRY0920	30.09.2020	1.088	1.079	0.87 %	0.01	1.091	1.085	2	21,761	5	5	0	28
F_CNHTRY1020	30.10.2020	1.068	1.068	0.00 %	0.00	1.068	1.068	1	10,680	0	0	0	58
F_EURTRY0920	30.09.2020	8.883	8.891	-0.09 %	-0.01	8.940	8.860	1,704	15,179,117	7,488	6,690	798	28
F_EURTRY1020	30.10.2020	8.973	8.983	-0.12 %	-0.01	9.030	8.940	1,724	15,515,554	4,126	3,591	535	58
F_EURUSD0920	30.09.2020	1.197	1.196	0.09 %	0.00	1.202	1.195	29,762	261,335,903	40,594	33,794	6,800	28
F_EURUSD1020	30.10.2020	1.197	1.196	0.11 %	0.00	1.203	1.196	13,542	118,937,048	31,378	25,252	6,126	58
F_GBPUUSD0920	30.09.2020	1.343	1.338	0.43 %	0.01	1.348	1.335	465	4,575,810	599	561	38	28
F_GBPUUSD1020	30.10.2020	1.347	1.323	1.84 %	0.02	1.359	1.343	17	167,916	26	18	8	58
F_RUBTRY0920	30.09.2020	0.100	0.100	0.00 %	0.00	0.100	0.100	1	10,000	4	4	1	28
F_RUBTRY1020	30.10.2020				0.00								58
F_USDTRY0920	30.09.2020	7.409	7.432	-0.30 %	-0.02	7.442	7.397	27,696	205,503,459	264,624	254,965	9,659	28
F_USDTRY1020	30.10.2020	7.484	7.505	-0.27 %	-0.02	7.522	7.465	95,076	712,545,057	791,548	768,570	22,978	58
KIYMETLİ MADEN KONTRATLARI													
F_XAUTRYM1020	30.10.2020	482.240	481.880	0.07 %	0.36	488.990	480.510	684,032	332,136,967	1,714,807	1,626,568	88,239	58
F_XAUTRYM1220	31.12.2020	498.680	496.570	0.42 %	2.11	505.000	495.800	69,544	34,857,628	210,010	173,802	36,208	120
F_XAUUSD1020	30.10.2020	1,983.200	1,972.900	0.52 %	10.30	1,999.950	1,972.200	114,915	1,673,758,532	75,466	75,896	-430	58
F_XAUUSD1220	31.12.2020	1,987.800	1,978.000	0.50 %	9.80	2,004.000	1,977.000	7,584	110,832,161	8,273	5,548	2,725	120
PAY VADELİ													
F_AKBNK0920	30.09.2020	5.020	4.960	1.21 %	0.06	5.030	4.880	120,679	59,670,226	575,922	565,967	9,955	28
F_AKBNK1020	30.10.2020	5.050	5.010	0.80 %	0.04	5.060	4.930	5,780	2,874,926	12,395	9,569	2,826	58
F_ARCLK0920	30.09.2020	21.230	21.180	0.24 %	0.05	21.340	20.610	19,060	39,990,071	11,783	10,176	1,607	28
F_ARCLK1020	30.10.2020	21.270	21.360	-0.42 %	-0.09	21.400	20.770	648	1,371,780	637	293	344	58
F_ASELS0920	30.09.2020	34.720	34.720	0.00 %	0.00	36.900	33.460	1,084	3,809,293	1,241	1,241	44	28
F_ASELS0920N1	30.09.2020	16.990	16.370	3.79 %	0.62	17.090	15.910	56,435	186,204,048	16,892	15,539	1,353	28
F_BIMAS0920	30.09.2020	68.550	68.790	-0.35 %	-0.24	69.400	67.610	9,178	62,799,848	9,090	8,427	663	28
F_BIMAS1020	30.10.2020	68.670	69.280	-0.88 %	-0.61	69.740	67.850	548	3,754,676	780	430	350	58
F_CCOLA0920	30.09.2020	43.400	43.680	-0.64 %	-0.28	43.870	42.770	625	2,696,967	904	830	74	28
F_CCOLA1020	30.10.2020	43.480	44.000	-1.18 %	-0.52	43.700	43.450	44	191,451	64	69	-5	58
F_DOHOL0920	30.09.2020	2.130	2.100	1.43 %	0.03	2.140	2.070	47,949	10,122,423	157,590	146,788	10,802	28
F_DOHOL1020	30.10.2020	2.160	2.110	2.37 %	0.05	2.170	2.080	1,702	361,969	3,196	1,932	1,264	58
F_EKGYO0920	30.09.2020	1.790	1.760	1.70 %	0.03	1.800	1.730	586,153	103,257,951	397,692	382,933	14,759	28
F_EKGYO1020	30.10.2020	1.780	1.780	0.00 %	0.00	1.800	1.740	9,051	1,598,333	8,309	5,815	2,494	58
F_ENJSA0920	30.09.2020	8.410	8.130	3.44 %	0.28	8.460	8.100	6,790	5,601,093	8,871	7,912	959	28
F_ENJSA1020	30.10.2020	8.240	8.260	-0.24 %	-0.02	8.240	8.240	2	1,648	66	68	-2	58
F_ENKAI0920	30.09.2020	6.550	6.470	1.24 %	0.08	6.570	6.410	3,106	2,015,464	7,745	7,565	180	28
F_ENKAI1020	30.10.2020	6.620	6.460	2.48 %	0.16	6.640	6.580	44	29,147	78	92	-14	58
F_EREGL0920	30.09.2020	8.640	8.820	-2.04 %	-0.18	8.870	8.440	128,554	110,403,670	62,352	62,704	-352	28
F_EREGL1020	30.10.2020	8.680	8.860	-2.03 %	-0.18	8.880	8.470	3,205	2,768,879	2,703	1,459	1,244	58
F_FROTO0920	30.09.2020	82.650	83.650	-1.20 %	-1.00	85.200	81.000	704	5,780,965	403	421	-18	28
F_FROTO1020	30.10.2020	81.940	84.720	-3.28 %	-2.78	85.240	79.660	165	1,359,257	47	35	12	58
F_GARAN0920	30.09.2020	6.950	6.850	1.46 %	0.10	6.960	6.770	311,042	213,107,859	439,149	427,024	12,125	28
F_GARAN1020	30.10.2020	7.010	6.940	1.01 %	0.07	7.020	6.840	5,923	4,099,949	8,682	7,018	1,664	58
F_HALKB0920	30.09.2020	5.080	5.000	1.60 %	0.08	5.090	4.930	83,872	42,112,449	185,706	175,810	9,896	28
F_HALKB1020	30.10.2020	5.110	5.100	0.20 %	0.01	5.140	5.010	1,447	730,319	1,572	1,401	171	58
F_ISCTR0920	30.09.2020	5.090	4.980	2.21 %	0.11	5.120	4.950	91,588	46,093,088	234,046	230,642	3,404	28
F_ISCTR1020	30.10.2020	5.140	5.040	1.98 %	0.10	5.160	5.010	2,165	1,095,584	56,342	54,899	1,443	58
F_KCHOL0920	30.09.2020	15.230	15.160	0.46 %	0.07	15.270	14.830	16,820	25,279,862	26,734	23,052	3,682	28
F_KCHOL1020	30.10.2020	15.250	15.270	-0.13 %	-0.02	15.330	14.960	977	1,475,420	12,495	12,059	436	58
F_KOZAA0920	30.09.2020	13.020	12.870	1.17 %	0.15	13.300	12.770	12,620	16,449,247	6,428	6,395	33	28
F_KOZAA1020	30.10.2020	13.030	12.870	1.24 %	0.16	13.340	12.900	359	471,102	347	178	169	58
F_KOZAL0920	30.09.2020	78.470	78.860	-0.49 %	-0.39	80.110	75.500	4,001	31,315,598	3,052	2,820	232	28
F_KOZAL1020	30.10.2020	78.780	79.670	-1.12 %	-0.89	80.840	76.290	87	687,813	133	103	30	58
F_KRDMD0920	30.09.2020	3.020	3.060	-1.31 %	-0.04	3.090	2.940	624,604	188,289,022	336,237	352,771	-16,534	28
F_KRDMD1020	30.10.2020	3.040	3.060	-0.65 %	-0.02	3.080	2.970	7,092	2,139,496	5,773	3,974	1,799	58
F_MGROS0920	30.09.2020	39.260	38.670	1.53 %	0.59	39.440	38.440	3,545	13,770,009	3,657	3,587	70	28
F_MGROS1020	30.10.2020	38.900	38.640	0.67 %	0.26	39.360	38.640	120	466,324	219	153	66	58
F_PETKM0920	30.09.2020	3.980	3.940	1.02 %	0.04	4.000	3.870	267,582	104,986,347	220,214	224,885	-4,671	28
F_PETKM1020	30.10.2020	3.990	3.980	0.25 %	0.01	4.000	3.890	2,990	1,178,135	3,977	3,202	775	58
F_PGSUS0920	30.09.2020	45.690	45.600	0.20 %	0.09	46.120	44.820	4,550	20,690,649	7,175	7,099	76	28
F_PGSUS1020	30.10.2020	45.790	45.600	0.42 %	0.19	46.120	45.000	424	1,932,816	407	384	23	58
F_SAHOL0920	30.09.2020	7.970	7.840	1.66 %	0.13	7.970	7.760	22,605	17,768,412	29,689	30,301	-612	28
F_SAHOL1020	30.10.2020	8.020	7.890	1.65 %	0.13	8.050	7.840	2,078	1,643,719	3,665	2,357	1,308	58

Sözleşme Kodu	Vade Ayı	Uzlaşma Fiyatı	Önceki Uzlaşma Fiyatı	Değişim	Değişim Puan	Gün İçi Yüksek	Gün İçi Düşük	İşlem Miktarı	İşlem Hacim	Açık Pozisyon	Önceki Açık Pozisyon	Açık Pozisyon Değişimi	Vadeye Kalan Gün Sayısı
PAY VADELİ													
F_SASA0920	30.09.2020	15.470	15.240	1.51 %	0.23	15.510	15.010	24,226	36,960,209	12,220	11,471	749	28
F_SASA1020	30.10.2020	15.550	15.470	0.52 %	0.08	15.580	15.170	237	364,635	283	282	1	58
F_SISE0920	30.09.2020	6.190	6.070	1.98 %	0.12	6.200	6.010	423,643	258,748,091	282,358	268,433	13,925	28
F_SISE1020	30.10.2020	6.210	6.140	1.14 %	0.07	6.250	6.080	20,708	12,733,667	15,567	9,549	6,018	58
F_SODA0920	30.09.2020	7.010	6.870	2.04 %	0.14	7.020	6.790	29,683	20,508,243	50,068	50,676	-608	28
F_SODA1220	31.12.2020	7.230	7.190	0.56 %	0.04	7.250	7.220	30	21,686	940	939	1	120
F_TAVHL0920	30.09.2020	15.190	15.310	-0.78 %	-0.12	15.380	14.850	8,915	13,496,677	10,999	10,414	585	28
F_TAVHL1020	30.10.2020	15.190	15.560	-2.38 %	-0.37	15.520	15.120	245	373,750	1,063	968	95	58
F_TCELL0920	30.09.2020	14.460	14.480	-0.14 %	-0.02	14.550	14.240	56,627	81,457,772	70,487	62,323	8,164	28
F_TCELL1020	30.10.2020	14.570	14.750	-1.22 %	-0.18	14.680	14.370	2,052	2,973,380	3,929	3,669	260	58
F_THYAO0920	30.09.2020	10.740	10.660	0.75 %	0.08	10.790	10.470	221,560	235,575,225	170,984	174,068	-3,084	28
F_THYAO1020	30.10.2020	10.760	10.710	0.47 %	0.05	10.780	10.510	2,279	2,422,718	2,931	2,300	631	58
F_TKFEN0920	30.09.2020	14.740	14.630	0.75 %	0.11	14.760	14.410	19,640	28,619,287	26,619	25,595	1,024	28
F_TKFEN1020	30.10.2020	14.660	14.720	-0.41 %	-0.06	14.810	14.400	476	691,637	1,988	1,749	239	58
F_TOASO0920	30.09.2020	22.590	22.620	-0.13 %	-0.03	22.980	22.040	5,466	12,240,225	5,312	4,781	531	28
F_TOASO1020	30.10.2020	22.510	22.960	-1.96 %	-0.45	22.790	22.350	121	273,300	287	258	29	58
F_TRKCM0920	30.09.2020	4.050	4.000	1.25 %	0.05	4.080	3.960	104,303	41,938,240	172,825	143,131	29,694	28
F_TRKCM1220	31.12.2020	4.120	4.120	0.00 %	0.00	4.250	4.100	241	99,183	889	903	-14	120
F_TSKB0920	30.09.2020	1.110	1.100	0.91 %	0.01	1.120	1.080	190,034	20,899,780	315,551	298,872	16,679	28
F_TSKB1020	30.10.2020	1.110	1.090	1.83 %	0.02	1.120	1.090	15,717	1,729,775	21,902	19,979	1,923	58
F_TTKOM0920	30.09.2020	6.950	6.900	0.72 %	0.05	6.980	6.800	44,666	30,786,683	64,953	62,580	2,373	28
F_TTKOM1020	30.10.2020	6.970	6.980	-0.14 %	-0.01	7.010	6.860	846	586,382	1,231	889	342	58
F_TUPRS0920	30.09.2020	81.770	81.030	0.91 %	0.74	82.250	79.560	12,524	100,998,018	12,514	12,212	302	28
F_TUPRS1020	30.10.2020	82.710	82.200	0.62 %	0.51	82.950	80.450	710	5,764,532	827	1,039	-212	58
F_ULKER0920	30.09.2020	22.890	23.080	-0.82 %	-0.19	23.270	22.660	2,081	4,767,075	5,786	5,236	550	28
F_ULKER1020	30.10.2020	22.910	23.470	-2.39 %	-0.56	24.030	22.810	89	205,617	127	138	-11	58
F_VAKBN0920	30.09.2020	4.190	4.130	1.45 %	0.06	4.210	4.080	105,321	43,519,031	273,494	244,824	28,670	28
F_VAKBN1020	30.10.2020	4.220	4.180	0.96 %	0.04	4.240	4.120	2,489	1,035,658	7,753	6,426	1,327	58
F_YKBNK0920	30.09.2020	2.080	2.050	1.46 %	0.03	2.090	2.030	119,037	24,484,438	367,234	352,426	14,808	28
F_YKBNK1020	30.10.2020	2.080	2.070	0.48 %	0.01	2.090	2.050	5,666	1,172,579	136,354	133,403	2,951	58

**Gedik Yatırım Menkul Değerler A.Ş. - Yatırım Danışmanlığı Birimi**

Ünvan : Gedik Yatırım Menkul Değerler A.Ş.

Adres : Altayçeşme Mah. Çamlı Sok. Ofis Park Maltepe No:21/4 Kat:10-11-12 Maltepe/İstanbul

Tel :(0216) 453 0053

E-Posta : vadeli@gedik.com

***Gedik Yatırım VİOP Bülteni, Genel Yatırım Tavsiyesi Kapsamında Yatırım Danışmanlığı Birimi Tarafından Hazırlanmaktadır.**

YASAL UYARI

Burada yer alan bilgiler Gedik Yatırım tarafından bilgilendirme amacıyla hazırlanmıştır. Yatırım sinyal, bilgi, yorum ve tavsiyeleri yatırım danışmanlığı kapsamında değildir. Yatırım danışmanlığı hizmeti; aracı kurumlar, portföy yönetim şirketleri, mevduat kabul etmeyen bankalar ile müşteri arasında imzalanacak yatırım danışmanlığı sözleşmesi çerçevesinde sunulmaktadır. Burada yer alan sinyal, yorum ve tavsiyeler, herhangi bir yatırım aracının alım satım önerisi ya da getiri vaadi olarak yorumlanmamalıdır. Bu görüşler mali durumunuz ile risk ve getiri tercihlerinize uygun olmayabilir ve sadece burada yer alan bilgilere ve sinyallere dayanarak yatırım kararı verilmesi beklentilerinize uygun sonuçlar doğurmayabilir. Burada yer alan sinyaller, fiyatlar, veriler ve bilgilerin tam ve doğru olduğu garanti edilemez; içerik, haber verilmeksizin değiştirilebilir. Tüm sinyal ve veriler, Gedik Yatırım tarafından güvenilir olduğuna inanılan kaynaklardan alınmıştır. Bu sinyal ve kaynakların kullanılması nedeni ile ortaya çıkabilecek hatalardan ve zararlardan Gedik Yatırım sorumlu değildir.

Genel Müdürlük Altayçeşme Mah. Çamlı Sok. Ofis Park Maltepe No:21/4 Kat:10-11-12 Maltepe/İstanbul/Türkiye Tel: (0216) 453 00 00 (pbx) Faks: (0216) 377 11 36	Alanya Şekerhane Mah. 1100 Sok. No: 9 / 206 Alanya / ANTALYA Tel: (0242) 519 23 17 (pbx) Faks: (0242) 513 93 81
Adana-Seyhan Çınarlı Mah. Ziyapaşa Bulvarı No: 78 Güneş Ziyapaşa İş Merkezi Kat :5 No :504 Seyhan/ADANA Tel: (0322) 355 03 50 (pbx) Faks: (0322) 290 35 18	Ankara - Çankaya Simon Bolivar Cad. No: 8/6 Çankaya/ANKARA Tel: (0312) 438 27 00 (pbx) Faks: (0312) 438 27 47
Antalya Tahıl Pazarı Mah.404 Sok. Hafız Ahmet Bedestenı No: 5/29-30 ANTALYA Tel: (0242) 248 35 20 (pbx) Faks: (0242) 244 29 10	Aydın - Kuşadası Türkmen Mah. Hülya Koçyiğit Bulvarı Tümen Sokak Yalı Evleri A Blok Daire No:6 Kuşadası/AYDIN Tel: (0256) 618 44 77 (pbx) Faks: (0256) 618 44 91
Aydın - Nazilli Altıntaş Mah. İstasyon Bulvarı No:19 Kat:4 Daire:12 Nazilli / AYDIN Tel: (0256) 314 15 98 (pbx) Faks: (0256) 315 88 52	Bağdat Caddesi Bağdat Cad. Esen Apt. No: 351/5 Şaşkınbakkal/İSTANBUL Tel: (0216) 560 34 00 (pbx) Faks: (0216) 411 23 54
Bodrum Yokuşbaşı Mah. Kıbrıs Şehitleri Cad. No:19 Bodrum Tel: (0252) 316 32 70 (pbx) Faks: (0252) 316 92 70	Bursa Fethiye Mah. Sanayi Cad., Corner Plus İş Merkezi No:263 Kat:2 D:22/26 Nilüfer/BURSA Tel: (0224) 220 51 50 (pbx) Faks: (0224) 220 50 99
Bursa - Nilüfer Odunluk Mah. Liman Cad. No:7 Nilüfer / BURSA Tel: (0224) 275 35 50 (pbx) Faks: (0224) 451 79 66	Çorum - Merkez Yavruturna Mah. 1. Maliye Sok. No: 1 Kat: 4 D: 22 Çorum Tel: (0364) 211 11 45 (pbx) Faks: (0364) 201 05 63
Denizli - Merkez Saraylar Mah. İkinci Ticari Yol Sok. No: 32 Kat: 4 DENİZLİ Tel: (0258) 263 80 15 (pbx) Faks: (0258) 241 91 01	Edirne - Merkez Sabuni Mah. Banka Aralığı Sok. Kardeşler İş Merkezi No:10/19 Merkez/EDİRNE Tel: (0284) 212 25 30 (pbx) Faks: (0284) 213 37 78
Elazığ - Merkez Yeni Mah. Gazi Cd. No: 28/3 ELAZIĞ Tel: (0424) 233 28 01 (pbx) Faks: (0424) 233 27 35	Eskişehir - Merkez Sakarya Cad. Köprübaşı Şen Sok. Onur İşhanı No: 1 Kat: 4 ESKİŞEHİR Tel: (0222) 230 09 08 (pbx) Faks: (0222) 220 37 02
İstanbul - Ataşehir Barbaros Mah. İhlamur Bulvarı Sarkaç Sok. Ağaoglu My Prestige No:1 D: 12-13 Ataşehir/İSTANBUL Tel: (0216) 560 37 00 (pbx) Faks: (0216) 688 67 86	İstanbul - Bakırköy Cevizlik Mah. Muhasebeci Sok. Neşe Han No: 1 Kat:3 Bakırköy/İSTANBUL Tel: (0212) 660 85 25 (pbx) Faks: (0212) 570 03 03
İstanbul - Kapalıçarşı Kürkçüler Sk. No: 25 Eminönü/Kapalıçarşı/İSTANBUL Tel: (0212) 513 40 01 (pbx) Faks: (0212) 527 16 86	İstanbul - Maltepe Bağlarbaşı Mah. Bağdat Caddesi. Gedik İş Merkezi A Blok No: 414 Kat: 2 Daire: 22 İSTANBUL Tel: (0216) 399 00 42 (pbx) Faks: (0216) 399 18 17
İstanbul - Şişli Saftır İş Merkezi Büyükdere Cad. Ecza Sok. No: 6 Kat:2 34330 Esentepe Sıslı Tel: (0212) 385 42 00 (pbx) Faks: (0212) 283 92 80	İstanbul - Tophane Necatibey Cad. Alipaşa Degirmen Sok. No: 24 34425 Tophane/Karaköy/ İSTANBUL Tel: (0212) 251 60 06 (pbx) Faks: (0212) 293 49 03
İstanbul - Ümraniye İnkılap Mah. Küçüksu Cad. Çeşminaz Sok. NO:2/7 Kat:3 Ümraniye Tel: (0216) 461 33 90 (pbx) Faks: (0216) 328 10 32	İzmir - Alsancak Cumhuriyet Bulvarı Arpacioğlu Apt. No:139 Kat:3 Alsancak İZMİR Tel: (0232) 465 10 20 (pbx) Faks: (0232) 464 66 22
Karabük - Merkez Bayır Mah. Menderes Cad. Çebioğlu Twin Towers B Blok Dış Kapı No :2 İç Kapı No : 107 Merkez / Karabük Tel: (0370) 502 15 90 (pbx) Faks: (0370) 502 15 93	Kayseri Hunat MAh. Postalar Geçidi Sok. No:1 / 206 Tel: (0352) 221 36 29 (pbx) Faks: (0352) 221 48 27
Kocaeli - Gebze Hacı Halil Mah. Hükümet Cad. No: 95 Gebze/KOCAELİ Tel: (0262) 642 34 00 (pbx) Faks: (0262) 641 82 01	Konya - Selçuklu Beyazıt Mahallesi, Hüsnü Aşk Sok. Bezirci İş Merkezi Kat:4 D:403 Selçuklu / KONYA Tel: (0332) 238 59 60 (pbx) Faks: (0332) 238 59 75
Malatya - Battalgazi Büyük Hüseyin Bey Mah. Atatürk Cad. Anadolu İş Merkezi K: 3 No: 23 D: 9-10-11 Battalgazi / MALATYA Tel: (0422) 325 62 67 (pbx) Faks: (0422) 322 23 72	Manisa - Merkez Anafartalar Mah. Mustafa Kemal Paşa Cad. Kamil Mentеш Apt. No: 34/1 MANİSA Tel: (0236) 239 42 98 (pbx) Faks: (0236) 239 43 02
Mersin - Akdeniz Mahmudiye Mah. Atatürk Cad. Adil Kanun İş Hanı Kat: 2 Akdeniz / MERSİN Tel: (0324) 238 18 18 (pbx) Faks: (0324) 231 22 52	Muğla - Fethiye Babataşı Mah. 774. Sok. No.2 Fethiye / Muğla Tel: (0252) 612 07 60 (pbx) Faks: (0252) 612 36 46
Sakarya - Adapazarı Tiğcılar Mah. Yenicami Sok. Dış Kapı No:5 İç Kapı No: 201 Adapazarı- Sakarya Tel: (0264) 279 83 89 (pbx) Faks: (0264) 281 03 88	Samsun - İlkadım Kale Mah. Kaptanağa Sok. No: 18/41 Mecit Turan İş Merkezi İlkadım- Samsun Tel: (0362) 431 63 43 (pbx) Faks: (0362) 431 33 89
Trabzon - Ortahisar Kemer kaya Mah. K.Maraş Cad. Ticaret Mektep Sk. Ustaömeroğlu İş Merkezi No: 9/9 Ortahisar/TRABZON Tel: (0462) 326 09 97 (pbx) Faks: (0462) 326 38 67	Uşak - Merkez İsmetpaşa Cad. No: 63 K: 2 Mavi Plaza UŞAK Tel: (0276) 227 27 44 (pbx) Faks: (0276) 227 27 37
Zonguldak - Ereğli Müftü Mahallesi Süheyla Erel Sokak. No:2/1 Ay City İş Merkezi 7. Kat Ofis No:85 Karadeniz Ereğli / ZONGULDAK Tel: (0372) 329 10 00 (pbx) Faks: (0372) 316 66 30	