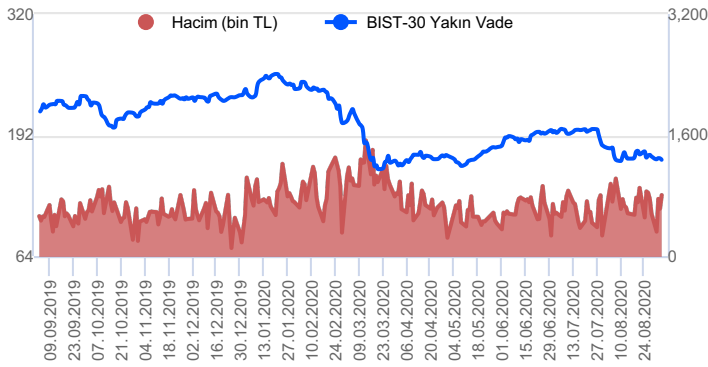


Sözleşme Kodu	Vade Ayı	Uzlaşma Fiyatı	Önceki Uzlaşma Fiyatı	Değişim	Değişim Puan	Gün İçi Yüksek	Gün İçi Düşük	İşlem Miktarı	İşlem Hacim	Açık Pozisyon	Önceki Açık Pozisyon	Açık Pozisyon Değişimi	Vadeye Kalan Gün Sayısı
ENDEKS KONTRATLARI													
F_XU0301020	30.10.2020	1,217.75	1,226.25	-0.69 %	-8.50	1,241.00	1,212.25	485,395.00	5,959,353,850.00	375,952.00	365,657.00	10,295.00	57
F_XU0301220	31.12.2020	1,230.75	1,238.75	-0.65 %	-8.00	1,252.50	1,225.00	2,642.00	32,739,860.00	4,711.00	4,710.00	1.00	119
DÖVİZ KONTRATLARI													
F_EURTRY0920	30.09.2020	8.894	8.839	0.62 %	0.05	9.000	8.810	2,474	21,938,786	8,886	7,816	1,070	27
F_EURTRY1020	30.10.2020	8.989	8.925	0.71 %	0.06	9.018	8.898	1,572	14,115,161	5,111	4,512	599	57
F_EURUSD0920	30.09.2020	1.185	1.185	-0.03 %	0.00	1.186	1.180	17,400	151,440,219	44,320	44,902	-582	27
F_EURUSD1020	30.10.2020	1.186	1.186	0.03 %	0.00	1.187	1.181	7,668	66,750,664	29,624	29,613	11	57
F_USDTRY0920	30.09.2020	7.500	7.447	0.70 %	0.05	7.516	7.444	58,049	434,569,122	269,279	268,583	696	27
F_USDTRY1020	30.10.2020	7.575	7.520	0.73 %	0.05	7.591	7.518	88,693	670,831,455	823,933	806,487	17,446	57
ALTIN KONTRATLARI													
F_XAUTRYM1020	30.10.2020	478.360	476.350	0.42 %	2.01	480.000	473.240	501,699	239,273,462	1,858,038	1,873,721	-15,683	57
F_XAUTRYM1220	31.12.2020	492.900	491.470	0.29 %	1.43	494.420	487.110	33,495	16,441,745	223,389	216,711	6,678	119
F_XAUUSD1020	30.10.2020	1,943.800	1,949.000	-0.27 %	-5.20	1,951.600	1,935.000	73,578	1,051,521,533	82,414	83,656	-1,242	57
F_XAUUSD1220	31.12.2020	1,947.300	1,952.900	-0.29 %	-5.60	1,955.500	1,938.500	4,500	64,399,999	11,632	11,044	588	119

BIST 30 Yakın Vadeli Kontratı



Ekim vadeli endeks kontratı dün 1216,25 ve 1241 puanları arasında dalgalanarak günü %0,69'luk düşüşle 1217,75 uzlaşma fiyatından tamamladı. Vadeli kontrat sabah açıklanan ve tahminlerle uyumlu enflasyon verisinin ardından kurda yeni zirvelerin test edilmesiyle dün gün boyu baskı altında kaldı. Yön bulmakta zorlanan kontrat kapanışa doğru yurtdışındaki sert kayıplarında etkisiyle günü en düşüklerinden tamamladı. Bugün ABD'de açıklanacak tarım dışı istihdam verisi piyasalar için önemli olacak. Kontratın güne aşağı yönlü başlamasını bekliyoruz. Kontratı bugün 1211 seviyesi ilk önemli destek seviyesi olarak izlenecek olup altında 1199 ve 1188 seviyeleri önem kazanacaktır. Yukarıda 1224 seviyesinin aşılması durumunda ise 1232 ve 1240 seviyeleri direnç noktaları olarak takip edilebilir.

Endeks - 30 Yakın Vade Aracı Kurum Dağılımı Günlük Değişim

Kurum	Long		Short		
	Net Lot	Pay (%)	Kurum	Net Lot	Pay (%)
Oyak Yatırım	15.269	54	Ak Yatırım	8.535	30
İş Yatırım	4.906	17	Garanti Yatırım	5.004	18
Teb Yatırım	2.587	9	Tera Yatırım	2.218	8
Global Menkul	1.455	5	Meksa Yatırım	2.066	7
Credit Suisse	1.056	4	A1 Capital Menkul	1.808	6
Diğer	2.947	10	Diğer	8.589	30

İlk 5 Kurum Alım Ağırlıklı

Endeks - 30 Yakın Vade Aracı Kurum Dağılımı Tüm Vade

Kurum	Long		Short		
	Net Lot	Pay (%)	Kurum	Net Lot	Pay (%)
Teb Yatırım	143.579	64	Credit Suisse	37.311	17
Citi Menkul	47.827	21	Ak Yatırım	29.368	13
Oyak Yatırım	14.153	6	HSBC Yatırım	22.676	10
Deniz Yatırım	4.608	2	Vakıf Yatırım	20.896	9
BGC Partners	3.779	2	İş Yatırım	17.123	8
Diğer	9.968	5	Diğer	96.540	43

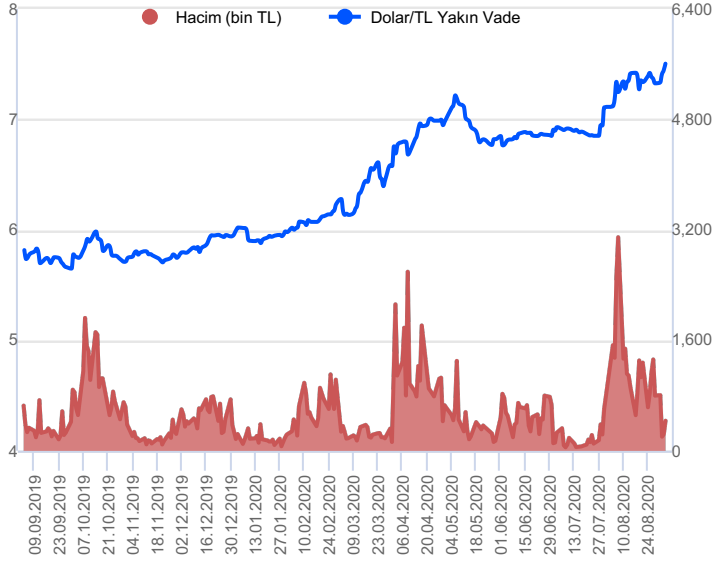
İlk 5 Kurum Alım Ağırlıklı



Fiyat (%) Açık Pozisyon (%) Yorum

Artış	Artış	Yükselişin devamlılığı için sinyal olarak kabul edilebilir.
Artış	Azalış	Yükselişin desteklenmediğini gösterir.
Azalış	Artış	Düşüşlerin devamlılığı için sinyal olarak kabul edilebilir.
Azalış	Azalış	Düşüşlerin desteklenmediğini gösterir.

Dolar/TL Yakın Vadeli Kontratı



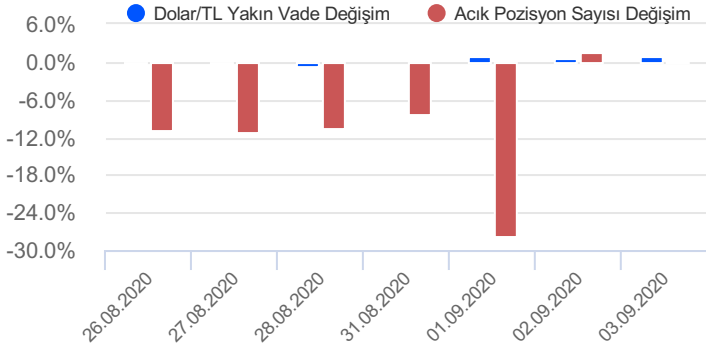
Eylül vadeli Dolar/TL kontratı dün 7,4440 ve 7,5162 seviyeleri arasında dalgalanarak günü %0,75'lik yükselişle 7,5030 seviyesinden tamamladı. Perşembe gününe sınırlı yükselişle başlayan yakın vadeli Dolar/TL kontratı sabah açıklanan ağustos ayı enflasyon verisinin ardından yükselişe geçti ve günü gün içi zirvelerine yakın seviyelerden noktaladı. Enflasyon ağustos ayında %0,86 artışla beklenti rakamı %1'in bir miktar altında gerçekleşirken yıllık enflasyon %11,77 seviyesinde sabit kaldı. Yurtiçinde enflasyon verisinin yanı sıra jeopolitik gündem yine yakından izlenirken küresel tarafta ABD'de spot piyasaların açılışının ardından küresel risk iştahının zayıfladığını, gün içinde 93 seviyelerine yakın işlem gören dolar endeksinin bir miktar değer kaybettiğini izledik. Bugün yurtdışında önemli bir veri akışı bulunmazken ABD'de açıklanacak tarım dışı istihdam verisi piyasaların seyri açısından önemli olacaktır. Dün kontrat işleme kapandığı sırada 92,9 seviyelerine yakın işlem gören küresel dolar endeksi sabah itibarıyla 92,7 seviyelerinden, dün kontrat işleme kapandığı sırada 7,43'lü seviyelerden işlem gören Dolar/TL kurunun ise sabah itibarıyla yatay seviyelerden işlem gördüğünü izliyoruz.

Dolar/TL Yakın Vade Aracı Kurum Dağılımı Günlük Değişim					
Long			Short		
Kurum	Net Lot	Pay (%)	Kurum	Net Lot	Pay (%)
HSBC Yatırım	2.645	20	Garanti Yatırım	3.588	28
Ziraat Yatırım	2.197	17	Deniz Yatırım	3.227	25
İnfo Yatırım	1.233	9	Akbank	1.916	15
Yapı Kredi Yatırım	1.210	9	Finansbank	870	7
ING Menkul	712	6	QNB Finans Yatırım	833	6
Diğer	5.055	39	Diğer	2.618	20

İlk 5 Kurum Satım Ağırlıklı

Dolar/TL Yakın Vade Aracı Kurum Dağılımı Tüm Vade					
Long			Short		
Kurum	Net Lot	Pay (%)	Kurum	Net Lot	Pay (%)
Ziraat Yatırım	31.631	18	TCMB	71.027	39
Teb Yatırım	27.525	15	Akbank	66.888	37
Yapı Kredi Yatırım	19.193	11	Finansbank	14.630	8
Tacirler Yatırım	12.424	7	Tera Yatırım	7.894	4
HSBC Yatırım	11.445	6	Ak Yatırım	7.056	4
Diğer	78.363	43	Diğer	13.086	7

İlk 5 Kurum Satım Ağırlıklı



Fiyat (%)	Açık Pozisyon (%)	Yorum
Artış	Artış	Yükselişin devamlılığı için sinyal olarak kabul edilebilir.
Artış	Azalış	Yükselişin desteklenmediğini gösterir.
Azalış	Artış	Düşüşlerin devamlılığı için sinyal olarak kabul edilebilir.
Azalış	Azalış	Düşüşlerin desteklenmediğini gösterir.

Sözleşme	Vade Ayı	Son Uzlaşma	Önceki Uzlaşma	Değişim %	Günün Düşüğü	Günün Yüksüğü	İşlem Adedi	İşlem Hacmi
PAY VADELİ SÖZLEŞMELERİNDE EN FAZLA İŞLEM GÖRENLER								
F_GARAN0920	30.09.2020	6.830	6.910	-1.16 %	6.820	6.960	272,227	187,219,645
F_THYAO0920	30.09.2020	10.420	10.560	-1.33 %	10.400	10.670	175,816	185,147,151
F_SISE0920	30.09.2020	6.090	6.170	-1.46 %	6.080	6.210	249,165	153,162,373
F_KRDMD0920	30.09.2020	2.970	2.950	0.68 %	2.890	3.000	427,022	125,525,642
F_HALKB0920	30.09.2020	5.150	5.340	-3.93 %	5.120	5.420	199,332	104,480,904

Pay vadeli sözleşmeleri, düşük teminatlarla yüksek tutarlı pozisyonlar almayı mümkün kılar. Pay vadeli sözleşmeleri ile ilgili daha detaylı bilgi almak için Gedik Yatırım Viop Departmanı ile iletişime geçebilirsiniz.

Sözleşme Kodu	Vade Ayı	Uzlaşma Fiyatı	Önceki Uzlaşma Fiyatı	Değişim	Değişim Puan	Gün İçi Yüksek	Gün İçi Düşük	İşlem Miktarı	İşlem Hacim	Açık Pozisyon	Önceki Açık Pozisyon	Açık Pozisyon Değişimi	Vadeye Kalan Gün Sayısı
ENDEKS KONTRATLARI													
F_XU0300221	26.02.2021	1,250.25	1,260.50	-0.81 %	-10.25	1,267.00	1,246.00	132.00	1,657,272.50	100.00	75.00	25.00	175
F_XU0301020	30.10.2020	1,217.75	1,226.25	-0.69 %	-8.50	1,241.00	1,212.25	485,395.00	5,959,353,850.00	375,952.00	365,657.00	10,295.00	56
F_XU0301220	31.12.2020	1,230.75	1,238.75	-0.65 %	-8.00	1,252.50	1,225.00	2,642.00	32,739,860.00	4,711.00	4,710.00	1.00	118
DÖVİZ KONTRATLARI													
F_CNHTRY0920	30.09.2020	1.088	1.088	0.00 %	0.00	1.091	1.085	2	21,761	5	5	0	26
F_CNHTRY1020	30.10.2020	1.098	1.098	0.00 %	0.00	1.098	1.098	1	10,983	1	1	1	56
F_EURTRY0920	30.09.2020	8.894	8.839	0.62 %	0.05	9.000	8.810	2,474	21,938,786	8,886	7,816	1,070	26
F_EURTRY1020	30.10.2020	8.989	8.925	0.71 %	0.06	9.018	8.898	1,572	14,115,161	5,111	4,512	599	56
F_EURUSD0920	30.09.2020	1.185	1.185	-0.03 %	0.00	1.186	1.180	17,400	151,440,219	44,320	44,902	-582	26
F_EURUSD1020	30.10.2020	1.186	1.186	0.03 %	0.00	1.187	1.181	7,668	66,750,664	29,624	29,613	11	56
F_GBPUSD0920	30.09.2020	1.327	1.330	-0.18 %	0.00	1.332	1.325	294	2,871,284	390	344	46	26
F_GBPUSD1020	30.10.2020	1.328	1.335	-0.47 %	-0.01	1.330	1.326	11	107,502	30	26	4	56
F_RUBTRY0920	30.09.2020	0.099	0.099	0.00 %	0.00	0.100	0.098	4	39,621	4	4	0	26
F_RUBTRY1020	30.10.2020	0.103	0.103	0.00 %	0.10	0.105	0.100	2	20,549	1	1	1	56
F_USDTRY0920	30.09.2020	7.500	7.447	0.70 %	0.05	7.516	7.444	58,049	434,569,122	269,279	268,583	696	26
F_USDTRY1020	30.10.2020	7.575	7.520	0.73 %	0.05	7.591	7.518	88,693	670,831,455	823,933	806,487	17,446	56
KIYMETLİ MADEN KONTRATLARI													
F_XAUTRYM1020	30.10.2020	478.360	476.350	0.42 %	2.01	480.000	473.240	501,699	239,273,462	1,858,038	1,873,721	-15,683	56
F_XAUTRYM1220	31.12.2020	492.900	491.470	0.29 %	1.43	494.420	487.110	33,495	16,441,745	223,389	216,711	6,678	118
F_XAUUSD1020	30.10.2020	1,943.800	1,949.000	-0.27 %	-5.20	1,951.600	1,935.000	73,578	1,051,521,533	82,414	83,656	-1,242	56
F_XAUUSD1220	31.12.2020	1,947.300	1,952.900	-0.29 %	-5.60	1,955.500	1,938.500	4,500	64,399,999	11,632	11,044	588	118
PAY VADELİ													
F_AKBNK0920	30.09.2020	4.940	4.980	-0.80 %	-0.04	5.020	4.920	72,162	35,866,600	566,913	563,197	3,716	26
F_AKBNK1020	30.10.2020	4.980	5.020	-0.80 %	-0.04	5.070	4.980	7,643	3,844,799	19,209	14,324	4,885	56
F_ARCLK0920	30.09.2020	21.270	20.860	1.97 %	0.41	21.470	20.640	23,900	50,299,700	10,220	11,782	-1,562	26
F_ARCLK1020	30.10.2020	21.430	21.050	1.81 %	0.38	21.770	20.830	596	1,272,750	644	783	-139	56
F_ASELS0920	30.09.2020	34.720	34.720	0.00 %	0.00	36.900	33.460	1,084	3,809,293	1,241	1,241	44	26
F_ASELS0920N1	30.09.2020	17.050	16.750	1.79 %	0.30	17.390	16.750	84,084	288,373,652	19,202	16,703	2,499	26
F_BIMAS0920	30.09.2020	68.000	68.620	-0.90 %	-0.62	68.940	67.800	5,532	37,802,549	9,412	9,631	-219	26
F_BIMAS1020	30.10.2020	68.160	68.780	-0.90 %	-0.62	69.100	68.030	341	2,332,052	1,047	888	159	56
F_CCOLA0920	30.09.2020	45.210	44.810	0.89 %	0.40	46.000	44.820	2,020	9,179,176	1,233	1,142	91	26
F_CCOLA1020	30.10.2020	45.630	44.940	1.54 %	0.69	45.730	45.460	6	27,377	69	71	-2	56
F_DOHOL0920	30.09.2020	2.160	2.130	1.41 %	0.03	2.200	2.130	48,336	10,456,968	168,293	168,058	235	26
F_DOHOL1020	30.10.2020	2.190	2.150	1.86 %	0.04	2.210	2.150	840	182,282	3,751	3,314	437	56
F_EKGYO0920	30.09.2020	1.740	1.780	-2.25 %	-0.04	1.790	1.720	553,859	96,965,470	364,342	386,779	-22,437	26
F_EKGYO1020	30.10.2020	1.740	1.790	-2.79 %	-0.05	1.800	1.730	8,503	1,490,692	12,763	11,204	1,559	56
F_ENJSA0920	30.09.2020	8.210	8.350	-1.68 %	-0.14	8.380	8.150	2,446	2,031,251	9,175	9,208	-33	26
F_ENJSA1020	30.10.2020	8.320	8.440	-1.42 %	-0.12	8.460	8.280	65	54,223	88	66	22	56
F_ENKAI0920	30.09.2020	6.560	6.540	0.31 %	0.02	6.590	6.500	632	413,159	7,445	7,505	-60	26
F_ENKAI1020	30.10.2020	6.600	6.600	0.00 %	0.00	6.610	6.520	30	19,718	221	216	5	56
F_EREGL0920	30.09.2020	8.770	8.710	0.69 %	0.06	8.840	8.640	101,788	89,409,360	64,880	63,887	993	26
F_EREGL1020	30.10.2020	8.810	8.730	0.92 %	0.08	8.900	8.770	2,529	2,237,393	3,896	3,116	780	56
F_FROTO0920	30.09.2020	80.300	81.950	-2.01 %	-1.65	82.480	80.020	426	3,452,131	480	439	41	26
F_FROTO1020	30.10.2020	80.780	82.740	-2.37 %	-1.96	81.570	80.470	9	72,705	47	47	0	56
F_GARAN0920	30.09.2020	6.830	6.910	-1.16 %	-0.08	6.960	6.820	272,227	187,219,645	443,044	442,347	697	26
F_GARAN1020	30.10.2020	6.890	6.980	-1.29 %	-0.09	7.030	6.880	4,062	2,818,086	11,527	9,842	1,685	56
F_HALKB0920	30.09.2020	5.150	5.340	-3.56 %	-0.19	5.420	5.120	199,332	104,480,904	176,665	177,457	-792	26
F_HALKB1020	30.10.2020	5.200	5.390	-3.53 %	-0.19	5.420	5.180	1,426	750,567	2,621	1,869	752	56
F_ISCTR0920	30.09.2020	5.030	5.070	-0.79 %	-0.04	5.110	5.030	75,236	38,164,814	246,929	231,438	15,491	26
F_ISCTR1020	30.10.2020	5.080	5.100	-0.39 %	-0.02	5.150	5.060	1,327	677,137	57,382	56,694	688	56
F_KCHOL0920	30.09.2020	14.840	15.010	-1.13 %	-0.17	15.110	14.830	17,580	26,278,982	27,671	26,313	1,358	26
F_KCHOL1020	30.10.2020	14.950	15.160	-1.39 %	-0.21	15.210	14.940	1,545	2,325,333	11,906	12,276	-370	56
F_KOZAA0920	30.09.2020	12.950	12.860	0.70 %	0.09	13.090	12.800	5,611	7,250,559	6,644	6,352	292	26
F_KOZAA1020	30.10.2020	12.950	12.890	0.47 %	0.06	13.110	12.850	258	333,085	494	409	85	56
F_KOZAL0920	30.09.2020	77.190	76.380	1.06 %	0.81	77.710	76.050	1,919	14,745,189	2,936	3,119	-183	26
F_KOZAL1020	30.10.2020	77.750	77.190	0.73 %	0.56	78.230	76.800	32	248,058	154	141	13	56
F_KRDMD0920	30.09.2020	2.970	2.950	0.68 %	0.02	3.000	2.890	427,022	125,525,642	352,768	365,735	-12,967	26
F_KRDMD1020	30.10.2020	2.980	2.980	0.00 %	0.00	3.020	2.900	4,430	1,309,032	7,464	7,591	-127	56
F_MGROS0920	30.09.2020	38.410	38.760	-0.90 %	-0.35	38.950	38.260	2,700	10,423,373	3,856	3,927	-71	26
F_MGROS1020	30.10.2020	38.910	39.090	-0.46 %	-0.18	39.310	38.590	75	291,404	247	225	22	56
F_PETKM0920	30.09.2020	3.880	3.980	-2.51 %	-0.10	3.990	3.870	117,807	46,269,502	223,918	222,209	1,709	26
F_PETKM1020	30.10.2020	3.900	4.000	-2.50 %	-0.10	4.000	3.880	1,463	577,749	5,151	4,491	660	56
F_PGSUS0920	30.09.2020	44.560	45.200	-1.42 %	-0.64	45.840	44.510	3,644	16,412,935	7,411	7,221	190	26
F_PGSUS1020	30.10.2020	44.790	45.410	-1.37 %	-0.62	45.830	44.660	169	763,869	444	426	18	56
F_SAHOL0920	30.09.2020	7.840	7.910	-0.88 %	-0.07	7.970	7.810	16,861	13,318,042	30,122	32,417	-2,295	26
F_SAHOL1020	30.10.2020	7.900	7.990	-1.13 %	-0.09	8.040	7.880	824	654,106	4,219	3,796	423	56

Sözleşme Kodu	Vade Ayı	Uzlaşma Fiyatı	Önceki Uzlaşma Fiyatı	Değişim	Değişim Puan	Gün İçi Yüksek	Gün İçi Düşük	İşlem Miktarı	İşlem Hacim	Açık Pozisyon	Önceki Açık Pozisyon	Açık Pozisyon Değişimi	Vadeye Kalan Gün Sayısı
PAY VADELİ													
F_SASA0920	30.09.2020	15.110	15.360	-1.63 %	-0.25	15.460	15.090	12,516	19,089,658	12,877	11,809	1,068	26
F_SASA1020	30.10.2020	15.280	15.500	-1.42 %	-0.22	15.600	15.230	126	193,313	366	309	57	56
F_SISE0920	30.09.2020	6.090	6.170	-1.30 %	-0.08	6.210	6.080	249,165	153,162,373	316,256	307,520	8,736	26
F_SISE1020	30.10.2020	6.130	6.200	-1.13 %	-0.07	6.240	6.100	4,552	2,815,654	17,555	16,707	848	56
F_SODA0920	30.09.2020	6.930	7.010	-1.14 %	-0.08	7.060	6.920	14,918	10,442,601	49,779	50,641	-862	26
F_SODA1220	31.12.2020	7.200	7.210	-0.14 %	-0.01	7.270	7.120	40	28,790	939	940	-1	118
F_TAVHL0920	30.09.2020	14.850	15.210	-2.37 %	-0.36	15.330	14.840	8,038	12,099,258	11,604	11,220	384	26
F_TAVHL1020	30.10.2020	14.990	15.320	-2.15 %	-0.33	15.550	14.970	165	249,201	1,168	1,089	79	56
F_TCELL0920	30.09.2020	14.590	14.670	-0.55 %	-0.08	14.870	14.570	59,586	87,576,503	72,131	70,999	1,132	26
F_TCELL1020	30.10.2020	14.700	14.750	-0.34 %	-0.05	14.990	14.690	1,733	2,567,815	4,856	4,195	661	56
F_THYAO0920	30.09.2020	10.420	10.560	-1.33 %	-0.14	10.670	10.400	175,816	185,147,151	179,701	172,298	7,403	26
F_THYAO1020	30.10.2020	10.470	10.600	-1.23 %	-0.13	10.690	10.450	3,044	3,227,979	4,530	3,720	810	56
F_TKFEN0920	30.09.2020	14.430	14.690	-1.77 %	-0.26	14.790	14.420	21,974	32,027,799	26,097	26,922	-825	26
F_TKFEN1020	30.10.2020	14.440	14.750	-2.10 %	-0.31	14.800	14.420	702	1,020,200	2,101	2,110	-9	56
F_TOASO0920	30.09.2020	22.290	22.380	-0.40 %	-0.09	22.800	22.200	3,448	7,742,496	5,170	5,238	-68	26
F_TOASO1020	30.10.2020	22.550	22.730	-0.79 %	-0.18	22.950	22.470	60	135,797	281	292	-11	56
F_TRKCM0920	30.09.2020	4.030	4.090	-1.47 %	-0.06	4.110	4.030	36,143	14,717,384	188,084	187,308	776	26
F_TRKCM1220	31.12.2020	4.190	4.240	-1.18 %	-0.05	4.200	4.160	46	19,253	889	898	-9	118
F_TSKB0920	30.09.2020	1.080	1.110	-2.70 %	-0.03	1.110	1.080	132,770	14,543,875	334,134	326,619	7,515	26
F_TSKB1020	30.10.2020	1.100	1.120	-1.79 %	-0.02	1.120	1.090	8,746	963,489	23,362	21,447	1,915	56
F_TTKOM0920	30.09.2020	7.000	7.110	-1.55 %	-0.11	7.190	6.990	73,951	52,492,378	70,834	63,889	6,945	26
F_TTKOM1020	30.10.2020	7.050	7.150	-1.40 %	-0.10	7.240	7.040	911	647,581	1,749	1,367	382	56
F_TUPRS0920	30.09.2020	79.970	80.930	-1.19 %	-0.96	81.290	79.910	6,214	50,079,453	12,639	12,385	254	26
F_TUPRS1020	30.10.2020	80.850	81.830	-1.20 %	-0.98	82.150	80.770	182	1,480,661	957	878	79	56
F_ULKER0920	30.09.2020	22.240	22.580	-1.51 %	-0.34	22.690	22.010	1,227	2,741,939	6,240	5,725	515	26
F_ULKER1020	30.10.2020	22.450	23.140	-2.98 %	-0.69	22.800	22.350	17	38,167	146	136	10	56
F_VAKBN0920	30.09.2020	4.120	4.220	-2.37 %	-0.10	4.240	4.120	78,628	32,798,068	243,830	233,159	10,671	26
F_VAKBN1020	30.10.2020	4.160	4.260	-2.35 %	-0.10	4.270	4.160	1,059	444,937	9,072	8,522	550	56
F_YKBNK0920	30.09.2020	2.040	2.080	-1.92 %	-0.04	2.090	2.030	112,710	23,226,602	346,622	347,835	-1,213	26
F_YKBNK1020	30.10.2020	2.060	2.080	-0.96 %	-0.02	2.100	2.050	2,072	428,992	137,730	136,941	789	56

**Gedik Yatırım Menkul Değerler A.Ş. - Yatırım Danışmanlığı Birimi**

Ünvan : Gedik Yatırım Menkul Değerler A.Ş.

Adres : Altayçeşme Mah. Çamlı Sok. Ofis Park Maltepe No:21/4 Kat:10-11-12 Maltepe/İstanbul

Tel : (0216) 453 0053

E-Posta : vadeli@gedik.com

***Gedik Yatırım VIOP Bülteni, Genel Yatırım Tavsiyesi Kapsamında Yatırım Danışmanlığı Birimi Tarafından Hazırlanmaktadır.**

YASAL UYARI

Burada yer alan bilgiler Gedik Yatırım tarafından bilgilendirme amacıyla hazırlanmıştır. Yatırım sinyal, bilgi, yorum ve tavsiyeleri yatırım danışmanlığı kapsamında değildir. Yatırım danışmanlığı hizmeti; aracı kurumlar, portföy yönetim şirketleri, mevduat kabul etmeyen bankalar ile müşteri arasında imzalanacak yatırım danışmanlığı sözleşmesi çerçevesinde sunulmaktadır. Burada yer alan sinyal, yorum ve tavsiyeler, herhangi bir yatırım aracının alım satım önerisi ya da getiri vaadi olarak yorumlanmamalıdır. Bu görüşler mali durumunuz ile risk ve getiri tercihlerinize uygun olmayabilir ve sadece burada yer alan bilgilere ve sinyallere dayanarak yatırım kararı verilmesi beklentilerinize uygun sonuçlar doğurmayabilir. Burada yer alan sinyaller, fiyatlar, veriler ve bilgilerin tam ve doğru olduğu garanti edilemez; içerik, haber verilmeksizin değiştirilebilir. Tüm sinyal ve veriler, Gedik Yatırım tarafından güvenilir olduğuna inanılan kaynaklardan alınmıştır. Bu sinyal ve kaynakların kullanılması nedeni ile ortaya çıkabilecek hatalardan ve zararlardan Gedik Yatırım sorumlu değildir.

Genel Müdürlük Altayçeşme Mah. Çamlı Sok. Ofis Park Maltepe No:21/4 Kat:10-11-12 Maltepe/İstanbul/Türkiye Tel: (0216) 453 00 00 (pbx) Faks: (0216) 377 11 36	Alanya Şekerhane Mah. 1100 Sok. No: 9 / 206 Alanya / ANTALYA Tel: (0242) 519 23 17 (pbx) Faks: (0242) 513 93 81
Adana-Seyhan Çınarlı Mah. Ziyapaşa Bulvarı No: 78 Güneş Ziyapaşa İş Merkezi Kat :5 No :504 Seyhan/ADANA Tel: (0322) 355 03 50 (pbx) Faks: (0322) 290 35 18	Ankara - Çankaya Simon Bolivar Cad. No: 8/6 Çankaya/ANKARA Tel: (0312) 438 27 00 (pbx) Faks: (0312) 438 27 47
Antalya Tahıl Pazarı Mah.404 Sok. Hafız Ahmet Bedestenı No: 5/29-30 ANTALYA Tel: (0242) 248 35 20 (pbx) Faks: (0242) 244 29 10	Aydın - Kuşadası Türkmen Mah. Hülya Koçyiğit Bulvarı Tümen Sokak Yalı Evleri A Blok Daire No:6 Kuşadası/AYDIN Tel: (0256) 618 44 77 (pbx) Faks: (0256) 618 44 91
Aydın - Nazilli Altıntaş Mah. İstasyon Bulvarı No:19 Kat:4 Daire:12 Nazilli / AYDIN Tel: (0256) 314 15 98 (pbx) Faks: (0256) 315 88 52	Bağdat Caddesi Bağdat Cad. Esen Apt. No: 351/5 Şaşkınbakkal/İSTANBUL Tel: (0216) 560 34 00 (pbx) Faks: (0216) 411 23 54
Bodrum Yokuşbaşı Mah. Kıbrıs Şehitleri Cad. No:19 Bodrum Tel: (0252) 316 32 70 (pbx) Faks: (0252) 316 92 70	Bursa Fethiye Mah. Sanayi Cad., Corner Plus İş Merkezi No:263 Kat:2 D:22/26 Nilüfer/BURSA Tel: (0224) 220 51 50 (pbx) Faks: (0224) 220 50 99
Bursa - Nilüfer Odunluk Mah. Liman Cad. No:7 Nilüfer / BURSA Tel: (0224) 275 35 50 (pbx) Faks: (0224) 451 79 66	Çorum - Merkez Yavruturna Mah. 1. Maliye Sok. No: 1 Kat: 4 D: 22 Çorum Tel: (0364) 211 11 45 (pbx) Faks: (0364) 201 05 63
Denizli - Merkez Saraylar Mah. İkinci Ticari Yol Sok. No: 32 Kat: 4 DENİZLİ Tel: (0258) 263 80 15 (pbx) Faks: (0258) 241 91 01	Edirne - Merkez Sabuni Mah. Banka Aralığı Sok. Kardeşler İş Merkezi No:10/19 Merkez/EDİRNE Tel: (0284) 212 25 30 (pbx) Faks: (0284) 213 37 78
Elazığ - Merkez Yeni Mah. Gazi Cd. No: 28/3 ELAZIĞ Tel: (0424) 233 28 01 (pbx) Faks: (0424) 233 27 35	Eskişehir - Merkez Sakarya Cad. Köprübaşı Şen Sok. Onur İşhanı No: 1 Kat: 4 ESKİŞEHİR Tel: (0222) 230 09 08 (pbx) Faks: (0222) 220 37 02
İstanbul - Ataşehir Barbaros Mah. İhlamur Bulvarı Sarkaç Sok. Ağaoğlu My Prestige No:1 D: 12-13 Ataşehir/İSTANBUL Tel: (0216) 560 37 00 (pbx) Faks: (0216) 688 67 86	İstanbul - Bakırköy Cevizlik Mah. Muhasebeci Sok. Neşe Han No: 1 Kat:3 Bakırköy/İSTANBUL Tel: (0212) 660 85 25 (pbx) Faks: (0212) 570 03 03
İstanbul - Kapalıçarşı Kürkçüler Sk. No: 25 Eminönü/Kapalıçarşı/İSTANBUL Tel: (0212) 513 40 01 (pbx) Faks: (0212) 527 16 86	İstanbul - Maltepe Bağlarbaşı Mah. Bağdat Caddesi. Gedik İş Merkezi A Blok No: 414 Kat: 2 Daire: 22 İSTANBUL Tel: (0216) 399 00 42 (pbx) Faks: (0216) 399 18 17
İstanbul - Şişli Saftır İş Merkezi Büyükdere Cad. Ecza Sok. No: 6 Kat:2 34330 Esentepe Sisli Tel: (0212) 385 42 00 (pbx) Faks: (0212) 283 92 80	İstanbul - Tophane Necatibey Cad. Alipaşa Degirmen Sok. No: 24 34425 Tophane/Karaköy/ İSTANBUL Tel: (0212) 251 60 06 (pbx) Faks: (0212) 293 49 03
İstanbul - Ümraniye İnkılap Mah. Küçüksu Cad. Çeşminaz Sok. NO:2/7 Kat:3 Ümraniye Tel: (0216) 461 33 90 (pbx) Faks: (0216) 328 10 32	İzmir - Alsancak Cumhuriyet Bulvarı Arpacioğlu Apt. No:139 Kat:3 Alsancak İZMİR Tel: (0232) 465 10 20 (pbx) Faks: (0232) 464 66 22
Karabük - Merkez Bayır Mah. Menderes Cad. Çebioğlu Twin Towers B Blok Dış Kapı No :2 İç Kapı No : 107 Merkez / Karabük Tel: (0370) 502 15 90 (pbx) Faks: (0370) 502 15 93	Kayseri Hunat MAh. Postalar Geçidi Sok. No:1 / 206 Tel: (0352) 221 36 29 (pbx) Faks: (0352) 221 48 27
Kocaeli - Gebze Hacı Halil Mah. Hükümet Cad. No: 95 Gebze/KOCAELİ Tel: (0262) 642 34 00 (pbx) Faks: (0262) 641 82 01	Konya - Selçuklu Beyazıt Mahallesi, Hüsnü Aşk Sok. Bezirci İş Merkezi Kat:4 D:403 Selçuklu / KONYA Tel: (0332) 238 59 60 (pbx) Faks: (0332) 238 59 75
Malatya - Battalgazi Büyük Hüseyin Bey Mah. Atatürk Cad. Anadolu İş Merkezi K: 3 No: 23 D: 9-10-11 Battalgazi / MALATYA Tel: (0422) 325 62 67 (pbx) Faks: (0422) 322 23 72	Manisa - Merkez Anafartalar Mah. Mustafa Kemal Paşa Cad. Kamil Mentem Apt. No: 34/1 MANİSA Tel: (0236) 239 42 98 (pbx) Faks: (0236) 239 43 02
Mersin - Akdeniz Mahmudiye Mah. Atatürk Cad. Adil Kanun İş Hanı Kat: 2 Akdeniz / MERSİN Tel: (0324) 238 18 18 (pbx) Faks: (0324) 231 22 52	Muğla - Fethiye Babataşı Mah. 774. Sok. No.2 Fethiye / Muğla Tel: (0252) 612 07 60 (pbx) Faks: (0252) 612 36 46
Sakarya - Adapazarı Tiğcılar Mah. Yenicami Sok. Dış Kapı No:5 İç Kapı No: 201 Adapazarı- Sakarya Tel: (0264) 279 83 89 (pbx) Faks: (0264) 281 03 88	Samsun - İlkadım Kale Mah. Kaptanağa Sok. No: 18/41 Mecit Turan İş Merkezi İlkadım- Samsun Tel: (0362) 431 63 43 (pbx) Faks: (0362) 431 33 89
Trabzon - Ortahisar Kemerkaya Mah. K.Maraş Cad. Ticaret Mektep Sk. Ustaömeroğlu İş Merkezi No: 9/9 Ortahisar/TRABZON Tel: (0462) 326 09 97 (pbx) Faks: (0462) 326 38 67	Uşak - Merkez İsmetpaşa Cad. No: 63 K: 2 Mavi Plaza UŞAK Tel: (0276) 227 27 44 (pbx) Faks: (0276) 227 27 37
Zonguldak - Ereğli Müftü Mahallesi Süheyla Erel Sokak. No:2/1 Ay City İş Merkezi 7. Kat Ofis No:85 Karadeniz Ereğli / ZONGULDAK Tel: (0372) 329 10 00 (pbx) Faks: (0372) 316 66 30	