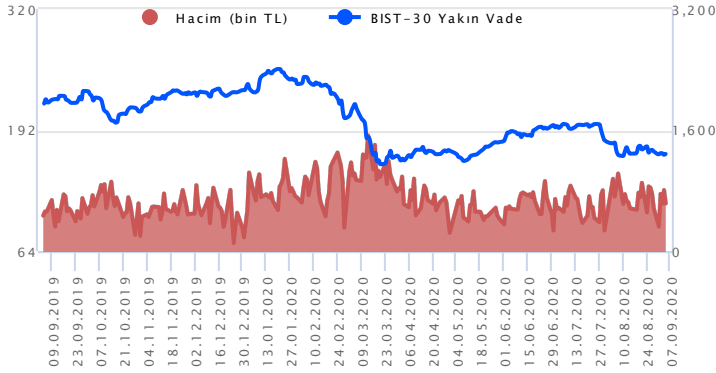


Sözleşme Kodu	Vade Ayı	Uzlaşma Fiyatı	Önceki Uzlaşma Fiyatı	Değişim	Değişim Puan	Gün İçi Yüksek	Gün İçi Düşük	İşlem Miktarı	İşlem Hacim	Açık Pozisyon	Önceki Açık Pozisyon	Açık Pozisyon Değişimi	Vadeye Kalan Gün Sayısı
<b>ENDEKS KONTRATLARI</b>													
F_XU0301020	30.10.2020	1,226.25	1,217.75	0.70 %	8.50	1,234.25	1,211.00	384,072.00	4,706,454,325.00	385,923.00	375,952.00	9,971.00	54
F_XU0301220	31.12.2020	1,239.00	1,230.75	0.67 %	8.25	1,248.25	1,225.75	3,454.00	42,793,577.50	4,506.00	4,711.00	-205.00	116
<b>DÖVİZ KONTRATLARI</b>													
F_EURTRY0920	30.09.2020	8.870	8.894	-0.26 %	-0.02	8.916	8.868	774	6,874,744	9,199	8,886	313	24
F_EURTRY1020	30.10.2020	8.964	8.989	-0.28 %	-0.03	9.019	8.960	3,725	33,432,971	5,300	5,111	189	54
F_EURUSD0920	30.09.2020	1.180	1.185	-0.41 %	0.00	1.188	1.179	15,990	139,965,194	43,814	44,320	-506	24
F_EURUSD1020	30.10.2020	1.181	1.186	-0.44 %	-0.01	1.188	1.180	12,732	111,636,042	22,934	29,624	-6,690	54
F_USDTRY0920	30.09.2020	7.507	7.500	0.10 %	0.01	7.515	7.479	27,448	205,793,367	273,185	269,279	3,906	24
F_USDTRY1020	30.10.2020	7.588	7.575	0.18 %	0.01	7.590	7.554	60,430	457,669,861	826,944	823,933	3,011	54
<b>ALTIN KONTRATLARI</b>													
F_XAUTRYM1020	30.10.2020	474.420	478.360	-0.82 %	-3.94	479.590	473.000	456,505	217,465,538	1,821,956	1,858,038	-36,082	54
F_XAUTRYM1220	31.12.2020	488.600	492.900	-0.87 %	-4.30	497.400	487.260	34,489	16,932,475	232,321	223,389	8,932	116
F_XAUUSD1020	30.10.2020	1,926.600	1,943.800	-0.88 %	-17.20	1,951.000	1,923.050	76,776	1,099,957,467	84,777	82,414	2,363	54
F_XAUUSD1220	31.12.2020	1,930.000	1,947.300	-0.89 %	-17.30	1,958.400	1,926.700	7,304	104,890,126	13,428	11,632	1,796	116

### BIST 30 Yakın Vadeli Kontratı



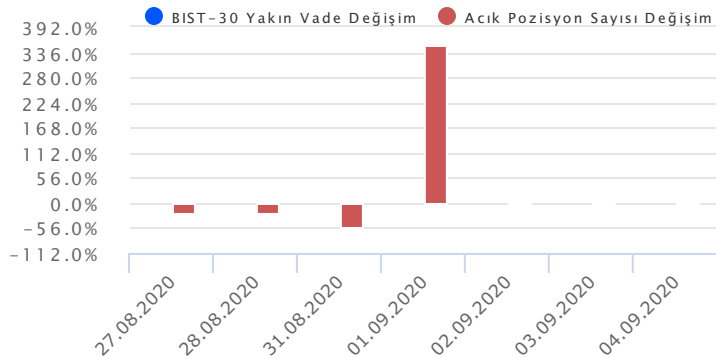
Ekim vadeli endeks kontratı cuma günü 1211 ve 1234,25 puanları arasında dalgalanarak günü %0,72'lik yükselişle 1226,25 uzlaşma fiyatından tamamladı. Haftanın son gününe aşağı yönlü başlayan vadeli kontrat gün içinde destek seviyelerinden gelen alımlarla yönünü yukarı çevirdi. Öğleden sonra küresel tarafta ABD'de spot piyasaların açılışı sonrası kayıpların hızlanmasına karşın kontrat kazançlarını korudu. Bugün ABD piyasaları kapalı olacak. Yurtiçinde ise önemli bir veri akışı bulunmuyor. Kontratın güne yukarı yönlü başlamasını bekliyoruz. Kontratla bugün 1235 seviyesinin aşılması durumunda 1241 ve 1250 seviyeleri önem kazanacaktır. Olası geri çekilmelerde ise 1226 seviyesinin altında 1221 ve 1211 seviyeleri destek noktaları olarak takip edilebilir.

Endeks - 30 Yakın Vade Aracı Kurum Dağılımı Günlük Değişim					
Kurum	Long		Short		
	Net Lot	Pay (%)	Kurum	Net Lot	Pay (%)
Info Yatırım	5.472	19	Garanti Yatırım	6.466	23
GCM Yatırım	3.656	13	Merrill Lynch	6.359	22
Ata Yatırım	3.598	13	Ak Yatırım	4.559	16
İş Yatırım	2.942	10	Global Menkul	1.926	7
Meksa Yatırım	2.704	10	Phillip Capital	1.763	6
Diğer	10.160	36	Diğer	7.459	26

İlk 5 Kurum Satım Ağırlıklı

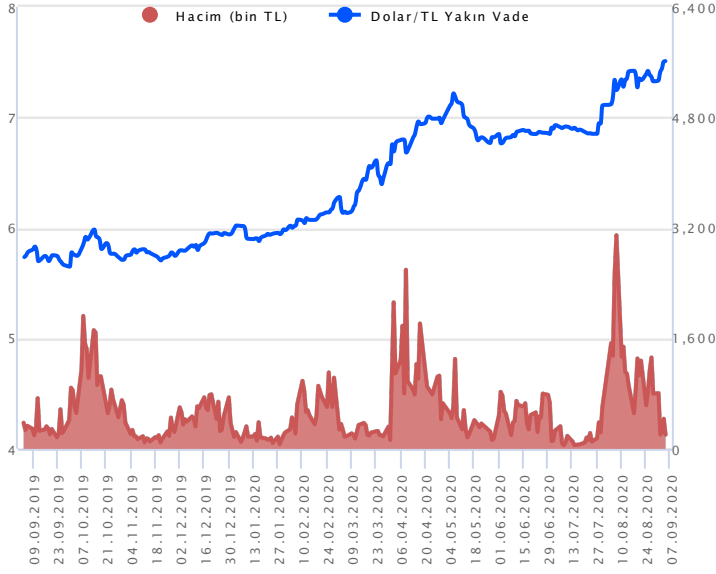
Endeks - 30 Yakın Vade Aracı Kurum Dağılımı Tüm Vade					
Kurum	Long		Short		
	Net Lot	Pay (%)	Kurum	Net Lot	Pay (%)
Teb Yatırım	145.629	70	Garanti Yatırım	36.869	18
Citi Menkul	46.329	22	Credit Suisse	34.640	17
Deniz Yatırım	4.656	2	Yapı Kredi Yatırım	24.737	12
Oyak Yatırım	4.463	2	Ak Yatırım	24.448	12
A1 Capital Menkul	2.392	1	Merrill Lynch	19.414	9
Diğer	4.777	2	Diğer	68.138	33

İlk 5 Kurum Alım Ağırlıklı



Fiyat (%)	Açık Pozisyon (%)	Yorum
Artış	Artış	Yükselişin devamlılığı için sinyal olarak kabul edilebilir.
Artış	Azalış	Yükselişin desteklenmediğini gösterir.
Azalış	Artış	Düşüşlerin devamlılığı için sinyal olarak kabul edilebilir.
Azalış	Azalış	Düşüşlerin desteklenmediğini gösterir.

## Dolar/TL Yakın Vadeli Kontratı



Eylül vadeli Dolar/TL kontratı cuma günü 7,4790 ve 7,5150 seviyeleri arasında dalgalanarak günü %0,11'lik yükselişle 7,5080 seviyesinden tamamladı. Yakın vadeli Dolar/TL kontratı perşembe günü zirve seviyelerini test ettikten cuma gününe sınırlı kayıplarla başladı. Gün içinde görece dar bir bantta dalgalanan kontrat öğleden sonra ABD'de açıklanan tarım dışı istihdam verisinin ardından kayıplarını silerek günü sınırlı yükselişle noktaladı. Ağustos ayı tarım dışı istihdam verisi beklentilerle uyumlu gerçekleşse de alt tarafta işsizlik oranındaki düşüş ve saatlik kazançlardaki yükseliş veri sonrası küresel dolar endeksinin haftalık zirve seviyelerini test etmesini sağladı. Bugün yurtiçi ve yurtdışında önemli bir veri akışı bulunmuyor. ABD piyasaları ise tatil nedeniyle kapalı olacak. Cuma günü kontrat işleme kapandığı sırada 93,2 seviyelerinden işlem gören küresel dolar endeksi sabah itibariyle 92,9 seviyelerinden, cuma günü kontrat işleme kapandığı sırada 7,46 seviyelerine yakın işlem gören Dolar/TL kurunun ise sabah itibariyle 7,43 seviyelerinden işlem gördüğünü izliyoruz.

## Dolar/TL Yakın Vade Aracı Kurum Dağılımı Günlük Değişim

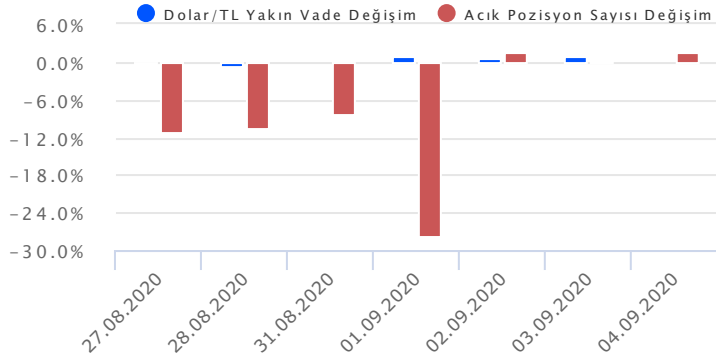
Dolar/TL Yakın Vade Aracı Kurum Dağılımı Günlük Değişim					
Long			Short		
Kurum	Net Lot	Pay (%)	Kurum	Net Lot	Pay (%)
Deniz Yatırım	3.233	29	Akbank	5.220	48
Meksa Yatırım	3.147	29	Yapı Kredi Yatırım	1.506	14
Vakıf Yatırım	1.192	11	Bank Pozitif	1.000	9
Garanti Yatırım	838	8	Ak Yatırım	800	7
İş Yatırım	638	6	Oyak Yatırım	695	6
Diğer	1.952	18	Diğer	1.779	16

İlk 5 Kurum Satım Ağırlıklı

## Dolar/TL Yakın Vade Aracı Kurum Dağılımı Tüm Vade

Dolar/TL Yakın Vade Aracı Kurum Dağılımı Tüm Vade					
Long			Short		
Kurum	Net Lot	Pay (%)	Kurum	Net Lot	Pay (%)
Ziraat Yatırım	68.918	24	Akbank	128.006	45
İş Yatırım	27.582	10	TCMB	71.027	25
Teb Yatırım	23.573	8	Garanti Bankası	25.000	9
Garanti Yatırım	16.871	6	Ak Yatırım	22.446	8
Tacirler Yatırım	15.981	6	Finansbank	14.777	5
Diğer	129.264	46	Diğer	20.933	7

İlk 5 Kurum Satım Ağırlıklı



## Fiyat (%) Açık Pozisyon (%) Yorum

Fiyat (%)	Açık Pozisyon (%)	Yorum
Artış	Artış	Yükselişin devamlılığı için sinyal olarak kabul edilebilir.
Artış	Azalış	Yükselişin desteklenmediğini gösterir.
Azalış	Artış	Düşüşlerin devamlılığı için sinyal olarak kabul edilebilir.
Azalış	Azalış	Düşüşlerin desteklenmediğini gösterir.

Sözleşme	Vade Ayı	Son Uzlaşma	Önceki Uzlaşma	Değişim %	Günün Düşüğü	Günün Yükselişi	İşlem Adedi	İşlem Hacmi
<b>PAY VADELİ SÖZLEŞMELERİNDE EN FAZLA İŞLEM GÖRENLER</b>								
F_SISE0920	30.09.2020	6.250	6.090	2.63 %	6.060	6.310	655,341	407,602,187
F_THYAO0920	30.09.2020	10.580	10.420	1.82 %	10.340	10.680	227,217	238,652,708
F_GARAN0920	30.09.2020	6.850	6.830	0.29 %	6.800	6.910	191,813	131,575,141
F_KRDM0920	30.09.2020	3.030	2.970	2.02 %	2.940	3.030	379,928	113,754,326
F_TCELL0920	30.09.2020	14.890	14.590	1.92 %	14.340	14.950	65,298	96,111,938

Pay vadeli sözleşmeleri, düşük teminatlarla yüksek tutarlı pozisyonlar almayı mümkün kılar. Pay vadeli sözleşmeleri ile ilgili daha detaylı bilgi almak için Gedik Yatırım Viop Departmanı ile iletişime geçebilirsiniz.

Sözleşme Kodu	Vade Ayı	Uzlaşma Fiyatı	Önceki Uzlaşma Fiyatı	Değişim	Değişim Puan	Gün İçi Yüksek	Gün İçi Düşük	İşlem Miktarı	İşlem Hacim	Açık Pozisyon	Önceki Açık Pozisyon	Açık Pozisyon Değişimi	Vadeye Kalan Gün Sayısı
<b>ENDEKS KONTRATLARI</b>													
F_XU0300221	26.02.2021	1,260.25	1,250.25	0.80 %	10.00	1,270.50	1,226.00	570.00	7,127,562.50	188.00	100.00	88.00	172
F_XU0301020	30.10.2020	1,226.25	1,217.75	0.70 %	8.50	1,234.25	1,211.00	384,072.00	4,706,454,325.00	385,923.00	375,952.00	9,971.00	53
F_XU0301220	31.12.2020	1,239.00	1,230.75	0.67 %	8.25	1,248.25	1,225.75	3,454.00	42,793,577.50	4,506.00	4,711.00	-205.00	115
<b>DÖVİZ KONTRATLARI</b>													
F_CNHTRY0920	30.09.2020	1.092	1.088	0.39 %	0.00	1.092	1.092	23	251,229	20	5	15	23
F_CNHTRY1020	30.10.2020	1.098	1.098	0.00 %	0.00	1.098	1.098	1	10,983	1	1	1	53
F_EURTRY0920	30.09.2020	8.870	8.894	-0.26 %	-0.02	8.916	8.868	774	6,874,744	9,199	8,886	313	23
F_EURTRY1020	30.10.2020	8.964	8.989	-0.28 %	-0.03	9.019	8.960	3,725	33,432,971	5,300	5,111	189	53
F_EURUSD0920	30.09.2020	1.180	1.185	-0.41 %	0.00	1.188	1.179	15,990	139,965,194	43,814	44,320	-506	23
F_EURUSD1020	30.10.2020	1.181	1.186	-0.44 %	-0.01	1.188	1.180	12,732	111,636,042	22,934	29,624	-6,690	53
F_GBPUSD0920	30.09.2020	1.319	1.327	-0.61 %	-0.01	1.332	1.318	554	5,429,342	310	390	-80	23
F_GBPUSD1020	30.10.2020	1.322	1.328	-0.50 %	-0.01	1.332	1.320	14	136,914	38	30	8	53
F_RUBTRY0920	30.09.2020	0.099	0.099	0.00 %	0.00	0.100	0.098	4	39,621	4	4	0	23
F_RUBTRY1020	30.10.2020	0.099	0.103	-3.45 %	0.00	0.099	0.099	1	9,920	1	1	0	53
F_USDTRY0920	30.09.2020	7.507	7.500	0.10 %	0.01	7.515	7.479	27,448	205,793,367	273,185	269,279	3,906	23
F_USDTRY1020	30.10.2020	7.588	7.575	0.18 %	0.01	7.590	7.554	60,430	457,669,861	826,944	823,933	3,011	53
<b>KIYMETLİ MADEN KONTRATLARI</b>													
F_XAUTRYM1020	30.10.2020	474.420	478.360	-0.82 %	-3.94	479.590	473.000	456,505	217,465,538	1,821,956	1,858,038	-36,082	53
F_XAUTRYM1220	31.12.2020	488.600	492.900	-0.87 %	-4.30	497.400	487.260	34,489	16,932,475	232,321	223,389	8,932	115
F_XAUUSD1020	30.10.2020	1,926.600	1,943.800	-0.88 %	-17.20	1,951.000	1,923.050	76,776	1,099,957,467	84,777	82,414	2,363	53
F_XAUUSD1220	31.12.2020	1,930.000	1,947.300	-0.89 %	-17.30	1,958.400	1,926.700	7,304	104,890,126	13,428	11,632	1,796	115
<b>PAY VADELİ</b>													
F_AKBNK0920	30.09.2020	4.960	4.940	0.40 %	0.02	4.980	4.910	92,149	45,636,732	563,520	566,913	-3,393	23
F_AKBNK1020	30.10.2020	4.990	4.980	0.20 %	0.01	5.020	4.960	7,066	3,527,931	21,616	19,209	2,407	53
F_ARCLK0920	30.09.2020	22.050	21.270	3.67 %	0.78	22.110	21.070	39,570	86,145,038	11,808	10,220	1,588	23
F_ARCLK1020	30.10.2020	22.130	21.430	3.27 %	0.70	22.210	21.280	1,423	3,125,382	1,210	644	566	53
F_ASELS0920	30.09.2020	34.720	34.720	0.00 %	0.00	36.900	33.460	1,084	3,809,293	1,241	1,241	44	23
F_ASELS0920N1	30.09.2020	16.990	17.050	-0.35 %	-0.06	17.210	16.870	42,572	145,165,306	19,905	19,202	703	23
F_BIMAS0920	30.09.2020	67.980	68.000	-0.03 %	-0.02	68.740	67.310	6,438	43,789,920	8,968	9,412	-444	23
F_BIMAS1020	30.10.2020	68.100	68.160	-0.09 %	-0.06	68.810	67.550	698	4,761,237	1,495	1,047	448	53
F_CCOLA0920	30.09.2020	44.480	45.210	-1.61 %	-0.73	45.100	44.040	1,388	6,184,652	1,160	1,233	-73	23
F_CCOLA1020	30.10.2020	44.880	45.630	-1.64 %	-0.75	45.250	44.590	60	269,293	99	69	30	53
F_DOHOL0920	30.09.2020	2.160	2.160	0.00 %	0.00	2.180	2.150	21,655	4,693,124	161,467	168,293	-6,826	23
F_DOHOL1020	30.10.2020	2.160	2.190	-1.37 %	-0.03	2.190	2.160	1,270	276,057	4,537	3,751	786	53
F_EKGYO0920	30.09.2020	1.750	1.740	0.57 %	0.01	1.770	1.720	325,361	56,865,630	375,395	364,342	11,053	23
F_EKGYO1020	30.10.2020	1.760	1.740	1.15 %	0.02	1.770	1.740	5,896	1,030,846	15,158	12,763	2,395	53
F_ENJSA0920	30.09.2020	8.260	8.210	0.61 %	0.05	8.280	8.150	2,463	2,022,330	9,587	9,175	412	23
F_ENJSA1020	30.10.2020	8.280	8.320	-0.48 %	-0.04	8.340	8.250	73	60,415	99	88	11	53
F_ENKAI0920	30.09.2020	6.620	6.560	0.91 %	0.06	6.650	6.510	3,902	2,581,008	5,557	7,445	-1,888	23
F_ENKAI1020	30.10.2020	6.660	6.600	0.91 %	0.06	6.720	6.570	303	202,092	310	221	89	53
F_EREGL0920	30.09.2020	8.810	8.770	0.46 %	0.04	8.870	8.700	75,517	66,561,648	64,851	64,880	-29	23
F_EREGL1020	30.10.2020	8.850	8.810	0.45 %	0.04	8.890	8.750	2,425	2,144,168	5,610	3,896	1,714	53
F_FROTO0920	30.09.2020	83.080	80.300	3.46 %	2.78	83.590	79.290	1,479	12,158,101	635	480	155	23
F_FROTO1020	30.10.2020	83.290	80.780	3.11 %	2.51	83.800	79.660	29	238,181	56	47	9	53
F_GARAN0920	30.09.2020	6.850	6.830	0.29 %	0.02	6.910	6.800	191,813	131,575,141	433,209	443,044	-9,835	23
F_GARAN1020	30.10.2020	6.900	6.890	0.15 %	0.01	6.960	6.870	5,612	3,877,255	14,009	11,527	2,482	53
F_HALKB0920	30.09.2020	5.130	5.150	-0.39 %	-0.02	5.180	5.070	64,681	33,247,975	174,182	176,665	-2,483	23
F_HALKB1020	30.10.2020	5.160	5.200	-0.77 %	-0.04	5.220	5.140	1,527	792,340	3,453	2,621	832	53
F_ISCTR0920	30.09.2020	5.050	5.030	0.40 %	0.02	5.090	5.020	42,508	21,500,386	248,939	246,929	2,010	23
F_ISCTR1020	30.10.2020	5.060	5.080	-0.39 %	-0.02	5.130	5.050	2,480	1,263,362	59,165	57,382	1,783	53
F_KCHOL0920	30.09.2020	14.910	14.840	0.47 %	0.07	14.960	14.700	12,340	18,333,264	27,052	27,671	-619	23
F_KCHOL1020	30.10.2020	15.020	14.950	0.47 %	0.07	15.180	14.870	2,273	3,424,752	13,469	11,906	1,563	53
F_KOZAA0920	30.09.2020	12.880	12.950	-0.54 %	-0.07	13.100	12.250	5,482	7,088,271	6,198	6,644	-446	23
F_KOZAA1020	30.10.2020	12.900	12.950	-0.39 %	-0.05	13.110	12.880	320	414,758	724	494	230	53
F_KOZAL0920	30.09.2020	76.610	77.190	-0.75 %	-0.58	77.100	76.400	2,400	18,409,174	2,477	2,936	-459	23
F_KOZAL1020	30.10.2020	77.270	77.750	-0.62 %	-0.48	77.700	77.090	77	595,785	164	154	10	53
F_KRDMD0920	30.09.2020	3.030	2.970	2.02 %	0.06	3.030	2.940	379,928	113,754,326	341,685	352,768	-11,083	23
F_KRDMD1020	30.10.2020	3.040	2.980	2.01 %	0.06	3.040	2.970	7,294	2,200,131	8,787	7,464	1,323	53
F_MGROS0920	30.09.2020	38.490	38.410	0.21 %	0.08	38.960	38.250	2,437	9,394,876	3,888	3,856	32	23
F_MGROS1020	30.10.2020	38.730	38.910	-0.46 %	-0.18	39.190	38.610	214	833,295	335	247	88	53
F_PETKM0920	30.09.2020	3.930	3.880	1.29 %	0.05	3.970	3.830	132,502	51,871,425	196,196	223,918	-27,722	23
F_PETKM1020	30.10.2020	3.940	3.900	1.03 %	0.04	3.990	3.880	1,853	728,104	6,233	5,151	1,082	53
F_PGSUS0920	30.09.2020	44.870	44.560	0.70 %	0.31	45.350	43.560	5,811	26,068,326	7,292	7,411	-119	23
F_PGSUS1020	30.10.2020	44.900	44.790	0.25 %	0.11	45.390	44.350	364	1,636,643	475	444	31	53
F_SAHOL0920	30.09.2020	7.880	7.840	0.51 %	0.04	7.930	7.800	13,957	11,003,399	30,674	30,122	552	23
F_SAHOL1020	30.10.2020	7.930	7.900	0.38 %	0.03	7.990	7.870	1,401	1,112,510	4,992	4,219	773	53

Sözleşme Kodu	Vade Ayı	Uzlaşma Fiyatı	Önceki Uzlaşma Fiyatı	Değişim	Değişim Puan	Gün İçi Yüksek	Gün İçi Düşük	İşlem Miktarı	İşlem Hacim	Açık Pozisyon	Önceki Açık Pozisyon	Açık Pozisyon Değişimi	Vadeye Kalan Gün Sayısı
<b>PAY VADELİ</b>													
F_SASA0920	30.09.2020	15.180	15.110	0.46 %	0.07	15.420	14.930	17,296	26,311,488	13,654	12,877	777	23
F_SASA1020	30.10.2020	15.260	15.280	-0.13 %	-0.02	15.500	15.090	88	134,521	369	366	3	53
F_SISE0920	30.09.2020	6.250	6.090	2.63 %	0.16	6.310	6.060	655,341	407,602,187	343,746	316,256	27,490	23
F_SISE1020	30.10.2020	6.280	6.130	2.45 %	0.15	6.330	6.100	15,612	9,783,036	20,946	17,555	3,391	53
F_SODA0920	30.09.2020	7.050	6.930	1.73 %	0.12	7.120	6.890	31,035	21,851,414	54,297	49,779	4,518	23
F_SODA1220	31.12.2020	7.260	7.200	0.83 %	0.06	7.310	7.240	16	11,613	950	939	11	115
F_TAVHL0920	30.09.2020	15.150	14.850	2.02 %	0.30	15.180	14.770	7,207	10,753,893	11,124	11,604	-480	23
F_TAVHL1020	30.10.2020	15.160	14.990	1.13 %	0.17	15.280	14.900	316	474,761	1,341	1,168	173	53
F_TCELL0920	30.09.2020	14.890	14.590	2.06 %	0.30	14.950	14.340	65,298	96,111,938	70,421	72,131	-1,710	23
F_TCELL1020	30.10.2020	14.960	14.700	1.77 %	0.26	15.020	14.570	2,792	4,139,616	6,377	4,856	1,521	53
F_THYAO0920	30.09.2020	10.580	10.420	1.54 %	0.16	10.680	10.340	227,217	238,652,708	171,485	179,701	-8,216	23
F_THYAO1020	30.10.2020	10.590	10.470	1.15 %	0.12	10.700	10.400	3,232	3,399,273	4,964	4,530	434	53
F_TKFEN0920	30.09.2020	14.830	14.430	2.77 %	0.40	14.860	14.270	28,460	41,443,271	30,019	26,097	3,922	23
F_TKFEN1020	30.10.2020	14.840	14.440	2.77 %	0.40	14.840	14.290	2,478	3,610,343	3,164	2,101	1,063	53
F_TOASO0920	30.09.2020	22.880	22.290	2.65 %	0.59	22.950	21.940	6,163	13,896,014	4,149	5,170	-1,021	23
F_TOASO1020	30.10.2020	23.020	22.550	2.08 %	0.47	23.170	22.240	123	281,137	288	281	7	53
F_TRKCM0920	30.09.2020	4.110	4.030	1.99 %	0.08	4.150	4.000	70,576	28,886,574	189,003	188,084	919	23
F_TRKCM1220	31.12.2020	4.270	4.190	1.91 %	0.08	4.290	4.200	119	50,549	919	889	30	115
F_TSKB0920	30.09.2020	1.090	1.080	0.93 %	0.01	1.100	1.080	94,751	10,297,743	356,381	334,134	22,247	23
F_TSKB1020	30.10.2020	1.090	1.100	-0.91 %	-0.01	1.100	1.080	9,263	1,011,640	29,290	23,362	5,928	53
F_TTKOM0920	30.09.2020	6.980	7.000	-0.29 %	-0.02	7.010	6.830	36,845	25,653,343	74,492	70,834	3,658	23
F_TTKOM1020	30.10.2020	7.000	7.050	-0.71 %	-0.05	7.050	6.960	805	563,998	2,148	1,749	399	53
F_TUPRS0920	30.09.2020	80.610	79.970	0.80 %	0.64	81.050	79.420	8,323	66,776,032	11,932	12,639	-707	23
F_TUPRS1020	30.10.2020	81.270	80.850	0.52 %	0.42	81.750	80.400	466	3,767,360	865	957	-92	53
F_ULKER0920	30.09.2020	22.260	22.240	0.09 %	0.02	22.470	21.800	1,510	3,368,934	7,026	6,240	786	23
F_ULKER1020	30.10.2020	22.510	22.450	0.27 %	0.06	22.800	21.900	17	38,303	148	146	2	53
F_VAKBN0920	30.09.2020	4.130	4.120	0.24 %	0.01	4.180	4.110	94,055	38,993,284	242,874	243,830	-956	23
F_VAKBN1020	30.10.2020	4.160	4.160	0.00 %	0.00	4.210	4.140	2,508	1,046,977	10,270	9,072	1,198	53
F_YKBNK0920	30.09.2020	2.050	2.040	0.49 %	0.01	2.060	2.020	60,619	12,412,204	358,095	346,622	11,473	23
F_YKBNK1020	30.10.2020	2.060	2.060	0.00 %	0.00	2.080	2.040	4,619	952,090	140,446	137,730	2,716	53

**Gedik Yatırım Menkul Değerler A.Ş. - Yatırım Danışmanlığı Birimi**

**Ünvan :** Gedik Yatırım Menkul Değerler A.Ş.

**Adres :** Altayçeşme Mah. Çamlı Sok. Ofis Park Maltepe No:21/4 Kat:10-11-12 Maltepe/İstanbul

**Tel :** (0216) 453 0053

**E-Posta :** vadeli@gedik.com

**\*Gedik Yatırım VİOP Bülteni, Genel Yatırım Tavsiyesi Kapsamında Yatırım Danışmanlığı Birimi Tarafından Hazırlanmaktadır.**

**YASAL UYARI**

Burada yer alan bilgiler Gedik Yatırım tarafından bilgilendirme amacıyla hazırlanmıştır. Yatırım sinyal, bilgi, yorum ve tavsiyeleri yatırım danışmanlığı kapsamında değildir. Yatırım danışmanlığı hizmeti; aracı kurumlar, portföy yönetim şirketleri, mevduat kabul etmeyen bankalar ile müşteri arasında imzalanacak yatırım danışmanlığı sözleşmesi çerçevesinde sunulmaktadır. Burada yer alan sinyal, yorum ve tavsiyeler, herhangi bir yatırım aracının alım satım önerisi ya da getiri vaadi olarak yorumlanmamalıdır. Bu görüşler mali durumunuz ile risk ve getiri tercihlerinize uygun olmayabilir ve sadece burada yer alan bilgilere ve sinyallere dayanarak yatırım kararı verilmesi beklentilerinize uygun sonuçlar doğurmayabilir. Burada yer alan sinyaller, fiyatlar, veriler ve bilgilerin tam ve doğru olduğu garanti edilemez; içerik, haber verilmeksizin değiştirilebilir. Tüm sinyal ve veriler, Gedik Yatırım tarafından güvenilir olduğuna inanılan kaynaklardan alınmıştır. Bu sinyal ve kaynakların kullanılması nedeni ile ortaya çıkabilecek hatalardan ve zararlardan Gedik Yatırım sorumlu değildir.

<b>Genel Müdürlük</b> Altayçeşme Mah. Çamlı Sok. Ofis Park Maltepe No:21/4 Kat:10-11-12 Maltepe/İstanbul/Türkiye Tel: (0216) 453 00 00 (pbx) Faks: (0216) 377 11 36	<b>Alanya</b> Şekerhane Mah. 1100 Sok. No: 9 / 206 Alanya / ANTALYA Tel: (0242) 519 23 17 (pbx) Faks: (0242) 513 93 81
<b>Adana-Seyhan</b> Çınarlı Mah. Ziyapaşa Bulvarı No: 78 Güneş Ziyapaşa İş Merkezi Kat :5 No :504 Seyhan/ADANA Tel: (0322) 355 03 50 (pbx) Faks: (0322) 290 35 18	<b>Ankara - Çankaya</b> Simon Bolivar Cad. No: 8/6 Çankaya/ANKARA Tel: (0312) 438 27 00 (pbx) Faks: (0312) 438 27 47
<b>Antalya</b> Tahıl Pazarı Mah.404 Sok. Hafız Ahmet Bedestenı No: 5/29-30 ANTALYA Tel: (0242) 248 35 20 (pbx) Faks: (0242) 244 29 10	<b>Aydın - Kuşadası</b> Türkmen Mah. Hülya Koçyiğit Bulvarı Tümen Sokak Yalı Evleri A Blok Daire No:6 Kuşadası/AYDIN Tel: (0256) 618 44 77 (pbx) Faks: (0256) 618 44 91
<b>Aydın - Nazilli</b> Altıntaş Mah. İstasyon Bulvarı No:19 Kat:4 Daire:12 Nazilli / AYDIN Tel: (0256) 314 15 98 (pbx) Faks: (0256) 315 88 52	<b>Bağdat Caddesi</b> Bağdat Cad. Esen Apt. No: 351/5 Şaşkınbakkal/İSTANBUL Tel: (0216) 560 34 00 (pbx) Faks: (0216) 411 23 54
<b>Bodrum</b> Yokuşbaşı Mah. Kıbrıs Şehitleri Cad. No:19 Bodrum Tel: (0252) 316 32 70 (pbx) Faks: (0252) 316 92 70	<b>Bursa</b> Fethiye Mah. Sanayi Cad., Corner Plus İş Merkezi No:263 Kat:2 D:22/26 Nilüfer/BURSA Tel: (0224) 220 51 50 (pbx) Faks: (0224) 220 50 99
<b>Bursa - Nilüfer</b> Odunluk Mah. Liman Cad. No:7 Nilüfer / BURSA Tel: (0224) 275 35 50 (pbx) Faks: (0224) 451 79 66	<b>Çorum - Merkez</b> Yavruturna Mah. 1. Maliye Sok. No: 1 Kat: 4 D: 22 Çorum Tel: (0364) 211 11 45 (pbx) Faks: (0364) 201 05 63
<b>Denizli - Merkez</b> Saraylar Mah. İkinci Ticari Yol Sok. No: 32 Kat: 4 DENİZLİ Tel: (0258) 263 80 15 (pbx) Faks: (0258) 241 91 01	<b>Edirne - Merkez</b> Sabuni Mah. Banka Aralığı Sok. Kardeşler İş Merkezi No:10/19 Merkez/EDİRNE Tel: (0284) 212 25 30 (pbx) Faks: (0284) 213 37 78
<b>Elazığ - Merkez</b> Yeni Mah. Gazi Cd. No: 28/3 ELAZIĞ Tel: (0424) 233 28 01 (pbx) Faks: (0424) 233 27 35	<b>Eskişehir - Merkez</b> Sakarya Cad. Köprübaşı Şen Sok. Onur İşhanı No: 1 Kat: 4 ESKİŞEHİR Tel: (0222) 230 09 08 (pbx) Faks: (0222) 220 37 02
<b>İstanbul - Ataşehir</b> Barbaros Mah. İhlamur Bulvarı Sarkaç Sok. Ağaoglu My Prestige No:1 D: 12-13 Ataşehir/İSTANBUL Tel: (0216) 560 37 00 (pbx) Faks: (0216) 688 67 86	<b>İstanbul - Bakırköy</b> Cevizlik Mah. Muhasebeci Sok. Neşe Han No: 1 Kat:3 Bakırköy/İSTANBUL Tel: (0212) 660 85 25 (pbx) Faks: (0212) 570 03 03
<b>İstanbul - Kapalıçarşı</b> Kürkçüler Sk. No: 25 Eminönü/Kapalıçarşı/İSTANBUL Tel: (0212) 513 40 01 (pbx) Faks: (0212) 527 16 86	<b>İstanbul - Maltepe</b> Bağlarbaşı Mah. Bağdat Caddesi. Gedik İş Merkezi A Blok No: 414 Kat: 2 Daire: 22 İSTANBUL Tel: (0216) 399 00 42 (pbx) Faks: (0216) 399 18 17
<b>İstanbul - Şişli</b> Saftır İş Merkezi Büyükdere Cad. Ecza Sok. No: 6 Kat:2 34330 Esentepe Sisli Tel: (0212) 385 42 00 (pbx) Faks: (0212) 283 92 80	<b>İstanbul - Tophane</b> Necatibey Cad. Alipaşa Degirmen Sok. No: 24 34425 Tophane/Karaköy/ İSTANBUL Tel: (0212) 251 60 06 (pbx) Faks: (0212) 293 49 03
<b>İstanbul - Ümraniye</b> İnkılap Mah. Küçüksu Cad. Çeşminaz Sok. NO:2/7 Kat:3 Ümraniye Tel: (0216) 461 33 90 (pbx) Faks: (0216) 328 10 32	<b>İzmir - Alsancak</b> Cumhuriyet Bulvarı Arpacioğlu Apt. No:139 Kat:3 Alsancak İZMİR Tel: (0232) 465 10 20 (pbx) Faks: (0232) 464 66 22
<b>Karabük - Merkez</b> Bayır Mah. Menderes Cad. Çebioğlu Twin Towers B Blok Dış Kapı No :2 İç Kapı No : 107 Merkez / Karabük Tel: (0370) 502 15 90 (pbx) Faks: (0370) 502 15 93	<b>Kayseri</b> Hunat MAh. Postalar Geçidi Sok. No:1 / 206 Tel: (0352) 221 36 29 (pbx) Faks: (0352) 221 48 27
<b>Kocaeli - Gebze</b> Hacı Halil Mah. Hükümet Cad. No: 95 Gebze/KOCAELİ Tel: (0262) 642 34 00 (pbx) Faks: (0262) 641 82 01	<b>Konya - Selçuklu</b> Beyazıt Mahallesi, Hüsnü Aşk Sok. Bezirci İş Merkezi Kat:4 D:403 Selçuklu / KONYA Tel: (0332) 238 59 60 (pbx) Faks: (0332) 238 59 75
<b>Malatya - Battalgazi</b> Büyük Hüseyin Bey Mah. Atatürk Cad. Anadolu İş Merkezi K: 3 No: 23 D: 9-10-11 Battalgazi / MALATYA Tel: (0422) 325 62 67 (pbx) Faks: (0422) 322 23 72	<b>Manisa - Merkez</b> Anafartalar Mah. Mustafa Kemal Paşa Cad. Kamil Mentеш Apt. No: 34/1 MANİSA Tel: (0236) 239 42 98 (pbx) Faks: (0236) 239 43 02
<b>Mersin - Akdeniz</b> Mahmudiye Mah. Atatürk Cad. Adil Kanun İş Hanı Kat: 2 Akdeniz / MERSİN Tel: (0324) 238 18 18 (pbx) Faks: (0324) 231 22 52	<b>Muğla - Fethiye</b> Babataşı Mah. 774. Sok. No.2 Fethiye / Muğla Tel: (0252) 612 07 60 (pbx) Faks: (0252) 612 36 46
<b>Sakarya - Adapazarı</b> Tiğcılar Mah. Yenicami Sok. Dış Kapı No:5 İç Kapı No: 201 Adapazarı- Sakarya Tel: (0264) 279 83 89 (pbx) Faks: (0264) 281 03 88	<b>Samsun - İlkadım</b> Kale Mah. Kaptanağa Sok. No: 18/41 Mecit Turan İş Merkezi İlkadım- Samsun Tel: (0362) 431 63 43 (pbx) Faks: (0362) 431 33 89
<b>Trabzon - Ortahisar</b> Kemer kaya Mah. K.Maraş Cad. Ticaret Mektep Sk. Ustaömeroğlu İş Merkezi No: 9/9 Ortahisar/TRABZON Tel: (0462) 326 09 97 (pbx) Faks: (0462) 326 38 67	<b>Uşak - Merkez</b> İsmetpaşa Cad. No: 63 K: 2 Mavi Plaza UŞAK Tel: (0276) 227 27 44 (pbx) Faks: (0276) 227 27 37
<b>Zonguldak - Ereğli</b> Müftü Mahallesi Süheyla Erel Sokak. No:2/1 Ay City İş Merkezi 7. Kat Ofis No:85 Karadeniz Ereğli / ZONGULDAK Tel: (0372) 329 10 00 (pbx) Faks: (0372) 316 66 30	