

ABD'deki düzeltme süreci izleniyor

Küresel ekonomilerde Mayıs ayından bu yana gözlenen ekonomik toparlanma ve verilerdeki iyileşme genel olarak devam ediyor. Geçen ay içerisinde aşı çalışmalarıyla ilgili olumlu haber akışları, piyasalardaki iyimser beklentilerin güç kazanmasına katkı sağladı. Ekonomilerde gözlenen toparlanma ile aşı kaynaklı iyimser beklentiler küresel risk iştahı ve piyasaları destekleyen temel gelişmeler olarak izlendi. Buna karşın önceki haftalarda da ifade ettiğimiz üzere salgın kaynaklı endişeler tam anlamıyla unutulmuş da değil. Salgına ek olarak ABD – Çin ilişkileri de küresel risk iştahı açısından önemli olmaya devam ediyor. Ağustos ayının son haftalarında iki ülke arasındaki tansiyon belirli ölçüde yatışmasa da ABD'deki seçimler öncesinde yeni gerilim konuları doğabilir. Gerilimin artış kaydetmesi güvenli liman talebini ön plana çıkarırken, risk iştahı üzerinde baskı oluşturabilir. Tüm bunların yanında Eylül ayına ABD'de hisse senetleri endekslerinde teknoloji şirketleri öncülüğünde başlayan sert satışlarla başladık. Uzun süredir rekorlar tazeleyen endekslerde satışların genele yayılma riski takip edilecek en önemli başlıklardan biri. Perşembe ve Cuma günü Borsa İstanbul'da bu satışlar çok fazla yankı bulmadı. Önceki haftaların aksine Borsa İstanbul geçtiğimiz hafta bu iki günde pozitif ayrışması ile dikkat çekti.

TL varlıklarda satış baskısı devam ediyor

Son haftalarda kur cephesinde yaşanan fiyatlamalar yurt içi piyasaların yakın takibinde yer alıyor. Kurdaki yükselişlere bağlı olarak Türkiye Cumhuriyet Merkez Bankası'ndan (TCMB) açıklama ve hamleler gelirken, TCMB fonlama yapısını değiştirerek ortalama fonlama faizini yükseltmeye devam ediyor. Ayrıca Doğu Akdeniz'deki gelişmeler ve Avrupa Birliği ile Türkiye arasındaki ilişkinin seyri piyasaların yakın takibinde. NATO'nun da Türkiye ile Yunanistan arasındaki gerilime arabulucu olma çabası mevcut. Hafta içinde NATO Genel Sekreteri Jens Stoltenberg, Türkiye ve Yunanistan'ın Doğu Akdeniz'de çatışmayı önleme mekanizmaları kurmak için teknik görüşmeler yapmak üzere mutabakata vardığını açıklarken, bu haber daha sonra Yunanlı yetkililer tarafından yalanlandı. Yunanistan konusuna ek olarak ABD Dışişleri Bakanı Pompeo, Güney Kıbrıs Rum Yönetimi lideri Anastasiadis ile hafta içinde yaptığı telefon görüşmesinde, ABD'nin Rum yönetimine yönelik silah ambargosunu 2021 mali yılı için kaldırdığını bildirdi. Sadece bu konular ile sınırlandırmak ve açıklamak mümkün olmasa da geçmişten gelen yabancı çıkışlarının devam ettiği görülüyor. Bu durum TL varlıklar üzerindeki baskının devam etmesine neden oluyor. Haftanın son iki günü Borsa İstanbul'da pozitif ayrışma dikkat çekse de bu durumun devam ettirileceğine yönelik henüz yeterli sinyal oluştuğunu düşünmüyoruz.

ABD borsaları Eylül ayına kötü başladı

ABD borsaları geçtiğimiz ay güçlü bir performans sergileyerek 1980'li yıllardan bu yana en iyi Ağustos ayı performanslarına imza attılar. DJ endeksi Ağustos ayında %7,6 oranında değer kazanırken, S&P500 endeksinde kazançlar %7 seviyesinde gerçekleşti. Geçtiğimiz ay elde edilen kazançlarla beraber S&P500 endeksi yeni tarihi zirvelerine çıkarken, endeksler 23 Mart'ta pandemi şokuyla dip yaptıklarından bu yana %55'in üzerinde primlendiler.

Haftalık Veriler

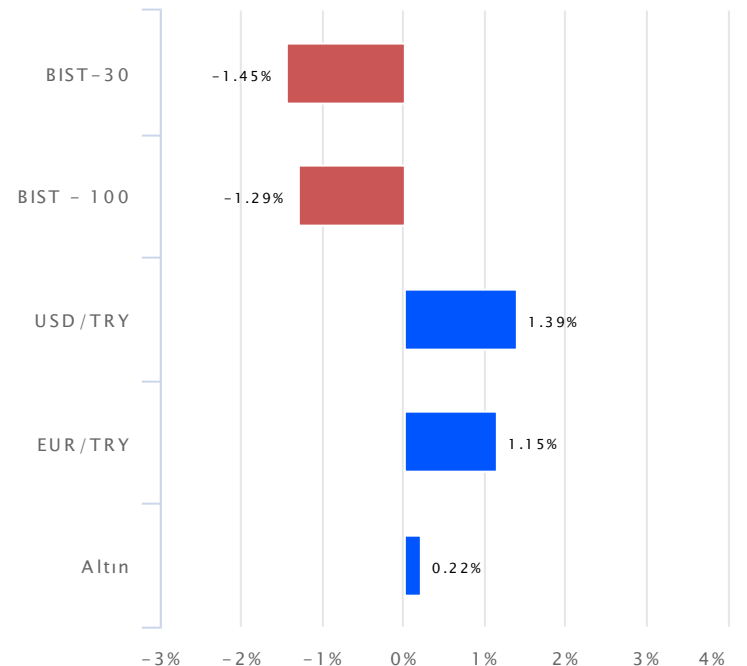
Hisse Senedi Piyasaları	Kapanış	Haftalık (%)	Aylık (%)
BIST - 100	1,086.32	-1.29	-0.08
BIST - 30	1,223.53	-1.45	0.18
BIST Mali	1,125.26	-1.08	-1.40
BIST Sanayi	1,556.39	-0.82	3.26
BIST - 30 Vadeli	1,234.00	-0.48	-0.08

Sabit Getirili Menkul Kıymet	Kapanış	Haftalık (%)	Aylık (%)
Türkiye 2 Yıllık	13.24	0.11	1.13
Türkiye 10 Yıllık	13.88	0.26	1.21
Gecelik Faiz	9.92	0.19	0.83

Emtia ve Pariteler	Kapanış	Haftalık (%)	Aylık (%)
Altın (Ons/\$)	1,934.00	-1.13	-1.58
Brent Petrol	42.54	-7.37	-4.26
USD/TRY	7.44	1.39	7.76
EUR/TRY	8.82	1.15	8.40
Döviz Sepeti	8.09	1.09	7.01

Yurtdışı Piyasalar	Kapanış	Haftalık (%)	Aylık (%)
Fransa	4,965.07	-0.76	1.55
Almanya	12,842.66	-1.46	1.92
İngiltere	5,799.08	-2.76	-3.93
S&P 500	3,426.96	-2.31	3.64
Çin	3,355.37	-1.42	-0.48
Dow Jones	28,133.31	-1.82	4.86
Honk Kong	24,695.45	-2.86	-1.01
Nasdaq	11,313.13	-3.27	3.40
Japonya	23,205.43	1.41	2.80
Hindistan	38,357.18	-2.81	1.78

Haftalık Karşılaştırmalı Getiri Tablosu



Ekonomik verilerdeki toparlanmanın devam etmesi, aşya ilişkin çalışmalarda umut verici gelişmeler yaşanması, ABD-Çin görüşmelerinde zaman zaman iyimserliğin artması, teknoloji hisselerindeki zirvelerin sürekli olarak yinelenmesi ve son olarak Fed başkanı Powell'in Jackson Hole'da yaptığı konuşmada ortalama enflasyon hedefini gündeme alması geçtiğimiz borsalarda iyimserliği artıran gelişmelerdi. Ağustos ayında teknoloji hisselerindeki yükselişler ön plana çıkarken eylül ayı ile birlikte teknoloji hisselerinde pandemi sürecinde yaşanan sert düşüşlerden sonraki en sert kayıplar yaşanmaya başladı. Perşembe ve Cuma günü yaşanan sert düşüşlerle birlikte ABD teknoloji endeksi Nasdaq Bileşik Endeksi'nde zirve seviyesine göre kayıplar bir ara %10'a yaklaştı. Bu hafta da teknoloji endeksindeki bu düzeltme ile birlikte yine salgının seyrine yönelik gelişmeler ve potansiyel aşya çalışmaları yine takip edilecektir. Ayrıca ABD-Çin görüşmelerinde tarafların atacakları adımlar, Kasım'da yapılacak başkanlık seçimi öncesi Biden ve Trump rekabetine yönelik gelişmeler borsalarının odağında olmaya devam edecek. 7 Eylül Pazartesi günü tatil nedeniyle kapalı olacak ABD borsalarında haftanın devamında ağustos ayı ÜFE ve enflasyon verileri takip edilecek. ABD Hazine Bakanı Steven Mnuchin hafta içinde yaptığı açıklamada ABD'nin koronavirüsün ekonomik etkilerini azaltmak için daha fazla teşvike ihtiyacı olduğunu düşündüğünü belirterek demokratlar ile beklemede kalan teşvik görüşmelerini sürdüreceklerini bildirdi. Geçtiğimiz hafta piyasaların odağında olan bu konu gündemdeki yerini korumaya devam ediyor. Diğer taraftan henüz fiyatlamalara yansımaya da ABD Başkanı Trump, koronavirüse karşı 3 aşya adayının son klinik aşamada olduğunu belirtirken, "Aşya belki ekim sonundan önce dağıtılır. Bunu seçimler yaklaştığı için değil, insanların hayatını kurtarmak istediğimiz için yapacağız." açıklamasında bulundu.

BIST 100 konsolide bölgesinde kalmaya çabılıyor

Bayram öncesindeki haftadan başlayarak bu haftaya kadar genel olarak yurtdışından negatif ayrışan BIST 100 endeksi geçtiğimiz haftanın son iki gününde başta ABD'de olmak üzere küresel ölçüde hisse senetlerinde görülen sert satışlara karşı dirençli kaldı ve son bir aylık dönemde oluşan konsolide kanalının alt bandında tutunmayı başardı. ABD endekslerinde Perşembe ve Cuma günü toplamda %10'a yaklaşan kayıplara rağmen BIST 100 Perşembe günü yaşadığı kaybı Cuma günü geri alarak bu iki günlük periyodu artıda kapatmayı başardı. Endekste son iki günde oluşan bu pozitif ayrışma dikkat çekse de henüz güçlü bir yükseliş için yeterli sinyal oluştuğunu düşünmüyoruz. Bununla birlikte geçtiğimiz hafta da test edilen ve üzerinde kapanışlar gerçekleşen 1.075 ve altında geçtiğimiz haftanın en düşüğü olan 1.064 aralığı oldukça güçlü bir destek bölgesi haline geldi. Bu hafta bu seviyelerin altına sarkılacak olur ise satışların sertleştiği görülebilir. Bu durumda ağustos ayı başlarında görülen dip seviyeler yeniden gündeme gelebilir. Endeks bahsettiğimiz bu destek bölgesi üzerinde tutunmayı başarabilirsek 1.100 ve 1.122 önemli direnç noktaları olacaktır. Bu seviyeler geçilemediği sürece yükselişler tepki mahiyetinde izlenmeye devam edecektir. Endekste göstergeler zayıf seyretmeye devam etse de herhangi bir sebeple 1.122'nin üzerine bir hareket görülecek olur ise alımların hız kazanabileceği göz önünde bulundurulmalıdır.

Yeni Haftada Ne Konuşacağız?

Tedbirlerin gevşetilmesi ve ekonomilerin yeniden açılmasıyla birlikte mayıs ayından itibaren ekonomilerde gözlenen toparlanma, eylül ayının ilk haftasında açıklanan verilerde de devam etti. Geçen hafta küresel çapta imalat ve hizmet PMI rakamları açıklanırken, ABD ve Euro Bölgesi'nde açıklanan rakamlar eşik değer olan 50 seviyesinin üzerinde seyretti. ABD tarafındaki rakamlar daha güçlü seyrederken, Avrupa tarafında açıklanan PMI rakamları toparlanmanın bir miktar hız kestiğine işaret etti. Aşı kaynaklı iyimser haber akışları ve açıklamalar geçen haftada da devam etti. ABD Başkanı Trump, 3 aşı adayının son klinik aşamada olduğunu belirtirken, aşının ekim sonundan önce dağıtılabileceğini dile getirdi. Ekonomik verilerdeki toparlanma ve aşı kaynaklı iyimser beklentiler piyasaları destekleyen temel katalizörler olarak karşımıza çıkıyor. Bununla birlikte haziran ortasından itibaren artış eğiliminde olan vaka sayıları ve salgın kaynaklı gelişmeler ise piyasalar açısından en önemli aşağı yönlü risk unsuru olarak takip ediliyor. Mevsimler etkiler nedeniyle önümüzdeki süreçte vaka sayılarında yeniden bir ivmelenme yaşanacak olursa, belirli tedbirlerin tekrar gündeme gelebileceği dikkate alınmalıdır. Tedbirlerin yeniden devreye girmesi durumunda, tedbirlerin (kısıtlamaların) boyutunu bağlı olarak ekonomilerdeki toparlanmanın hız kestiği veya terse döndüğü ve buna bağlı olarak piyasalarda satış baskısının artış kaydettiği görülebilir. Piyasalar açısından en büyük risk unsuru tedbirlerin yeniden gündeme gelmesi ve ekonomilerde yavaşlamanın gözlenmesi olacaktır. Tüm bu gelişmelere ek olarak ABD – Çin ilişkileri de önem taşımaktadır. Ağustos ayının son haftalarında iki ülke arasındaki tansiyon belirli ölçüde yatışmasa da ABD'deki seçimler öncesinde atılacak adımlar yakından izlenecektir. Gerilimin artış kaydetmesi güvenli liman talebini ön plana çıkarırken, risk iştahı üzerinde baskı oluşturabilir. Son olarak geçen haftanın ikinci yarısında ABD'de son dönemde güçlü yükselişler kaydeden teknoloji hisselerinde sert satışlar yaşanması dikkat çekti. Bu tarafta varlık fiyatlamalarındaki gelişmeler ve mevcut fiyatlamalara ve gelinen değer seviyelerine piyasa yaklaşımları önemli olacaktır. Yeni haftada yurt içinde işsizlik oranı ve cari işlemler dengesi; 2020/2Ç GSYH rakamı ve ECB toplantısı; ABD'de iş imkanları personel değişim oranı, ÜFE, toptan stoklar ve TÜFE rakamı takip edilecektir.

Türkiye

Yurt içinde yeni haftada 10 Eylül Perşembe günü haziran dönemi işsizlik rakamları açıklanacak. 10 Ağustos tarihinde açıklanan mayıs dönemi işsizlik oranı %12,9 olarak gerçekleşmişti. Salgın hastalık kaynaklı beklenen ekonomik daralma, bu dönemde turizm ve ilişkili sektörlerinde yaşanmakta olan zorluklar istihdam üzerinde baskı oluştururken, istihdamın korunmasına yönelik atılan adımlar istihdam piyasasındaki bozulmayı sınırlayabilecektir. 11 Eylül Cuma günü ise temmuz ayına ait cari işlemler dengesi rakamları takip edilecek. 12 aylık yıllıklandırılmış cari denge rakamı nisan ayı itibarıyla açığa dönerken, haziran ayında cari denge 2,93 milyar dolar açık verdi. Böylece, 12 aylık yıllıklandırılmış cari açık 11,09 milyar dolar olarak gerçekleşti. Piyasadaki konsensüs beklentiler temmuz ayında cari işlemler dengesinin 2,0 milyar dolar açık vermesi yönünde şekilleniyor. Gedik Yatırım olarak bizim beklentimiz de konsensüs beklentiler paralelinde -2,0 milyar dolar seviyesinde bulunuyor. Ekonomik verilerin yanında yurt içinde Doğu Akdeniz'deki gelişmeler ile kur cephesindeki fiyatlamalar yakından takip edilecektir.

Avrupa

Yeni haftanın ilk gününde Euro Bölgesi'nde eylül ayına ait Sentix yatırımcı güven endeksi açıklanacak. 8 Eylül Salı günü Almanya'da temmuz ayı dış ticaret rakamları ile Euro Bölgesi'nde 2020/2Ç'e ait GSYH rakamları açıklanacak. Üçüncü okumanın gerçekleşeceği GSYH rakamında önemli bir sapma yaşanmadığı sürece piyasa

etkisinin sınırlı kalacağını değerlendiriyoruz. İkinci okumada Euro Bölgesi, çeyreklik bazda %12,1; yıllık bazda ise %15,0 oranında daralma kaydetmişti. Piyasa beklentileri GSYH rakamında değişim olmaması yönünde. Şekilleniyor Yeni haftada Avrupa'daki en önemli gelişme 10 Eylül Perşembe günü gerçekleşecek Avrupa Merkez Bankası'nın (ECB) toplantısı olacaktır. ECB'nin faiz oranlarında değişikliğe gitmesi beklenmezken, piyasalarla kurulacak iletişim önem taşımaktadır. ECB Başkanı Lagarde'nin Avrupa ekonomisi ile ilgili değerlendirmeleri ve vereceği mesajlar piyasaların yakın takibinde yer alacaktır. Özellikle son günlerde ECB üyeleri eurodaki değer kazanımına ilişkin rahatsızlıklarını dile getirirken, Lagarde'in bu konudaki olası mesajları yakından izlenecektir. Avrupa'da son dönemde vaka sayılarındaki artış hız kazanırken, belirli tedbirlerin tartışılmaya başlandığı görülüyor. Ağustos ayı PMI rakamlarında Avrupa genelinde ekonomik toparlanma hız keserken, önümüzdeki süreçte bölgedeki veri akışları önemli olacaktır. Salgın kaynaklı gelişmeler ve ekonomik veriler Avrupa varlıklarındaki fiyatlamalar üzerinde belirleyici olacaktır.

ABD

ABD borsalarında geçtiğimiz hafta ISM imalat ve imalat dışı PMI verilerinin yanı sıra işsizlik verilerine odaklanıldı. Haftaya 56 seviyesiyle son 20 ayın en yükseklerinde gelen ISM imalat PMI verisinin verdiği iyimserlikle yükselişe başlayan ABD borsaları devamında beklentilerle uyumlu istihdam verilerine karşın teknoloji hisselerindeki kayıplarla aşağı yönlü bir seyir izledi ve 5 haftalık yükseliş serisini sonlandırdı. DJ ve S&P500 endeksleri haftalık bazda sırasıyla %,1,8 ve %,2,3 oranında değer kaybettiler. Haftanın son günlerinde teknoloji sektöründeki kayıplara karşın ekonomilerin yeniden açılmasından yararlanan bankacılık ve ulaştırma hisselerinde görülen toparlanma sermaye piyasalarındaki kayıpların sınırlı kalmasını sağladı. Haftanın son gününde açıklanan tarım dışı istihdam verisi 1,37 milyon ile beklenti rakamı 1,32 milyon seviyesinin bir miktar üzerinde gerçekleşirken işsizlik oranı %10,2'den %8,4'e geriledi. ABD'de veri akışının zayıf kalacağı bu haftada yine salgına yönelik gelişmeler ön planda olmaya devam edecektir. Piyasa oyuncuları tarafından pek ihtimal verilmese de başkan Trump'ın aşının seçimler öncesine yetişebileceğini bildirmesi, bazı bölgelerde sokak gösterilerinin devam etmesi, yardım paketi konusunda Cumhuriyetçi ve Demokrat vekillerin yeniden masaya oturmaları ve Kasım'da gerçekleşecek başkanlık seçimi öncesi Biden ve Trump rekabetine yönelik gelişmeler haftanın önemli gelişmeleri olarak ön plana çıkabilir. Haftanın ilk günü işçi günü nedeniyle kapalı olacak ABD borsalarında bu hafta perşembe ve cuma günlerinde açıklanacak haftalık işsizlik başvuruları ve ağustos ayı ÜFE ve enflasyon verileri piyasaların seyri açısından önemli olabilir.

Şirket Haberleri

*SPK ve BIST kararıyla Tedbir Kapsamındaki Pay Senetlerine [buradan](#) ulaşabilirsiniz.

Devlet Hava Meydanları İşletmesi (DHİM) Genel Müdürlüğü

, 2020 yılının ağustos ayına ilişkin hava yolu uçak, yolcu ve yük istatistiklerini açıkladı. ağustos ayında toplam yolcu sayısı önceki yılın aynı ayına göre %59 azalışla 9,6 milyon (temmuz: -%72; haziran: -%87; mayıs: -%100) olmuştur. İç hat yolcu sayısı yıllık %37 azalışla 5,8 milyon olurken, dış hat yolcu trafiği %73 düşüşle 3,8 milyon olarak gerçekleşmiştir. Ocak-ağustos döneminde ise iç hat yolcu sayısı önceki yılın aynı dönemine göre %52 azalışla 32,3 milyon, dış hat yolcu sayısı %72 düşüşle 20,0 milyon, toplam yolcu sayısı ise direk transit yolcularla birlikte %63 azalışla 53,3 milyon olmuştur. (NÖTR)

Uludağ Otomotiv Endüstrisi İhracatçıları Birliğinden

(OİB) yapılan açıklamaya göre; ağustos ayı ihracatı geçen senenin aynı dönemine kıyasla %11 düşüşle (temmuz: -%24; haziran: -%8; mayıs: -%56) 1.545 milyon dolar olarak gerçekleşti. (NÖTR)

KOZA ALTIN / KOZAL 04.09.2020 10:00

Resmi Gazete'de yayınlanan kararnameye göre; altın ve gümüş madenciliği için belirlenen devlet hakkı oranları %25 arttırıldı. (KOZAL ve KOZAA için SINIRLI NEGATİF)

TÜRK HAVA YOLLARI / THYAO 04.09.2020 16:15:17

Yönetim Kurulu tarafından şirketin mevcut Bilgi Teknolojileri uygulamalarının gelir getiren bir iş kolu olarak konumlandırılması ve var olan Bilgi Teknolojileri insan kaynağının daha etkin değerlendirilerek Türk Havacılık ekosistemine daha fazla katkı sunulması amacıyla %100 Türk Hava Yolları iştiraki olan yeni bir Teknoloji şirketinin kurulmasına karar verilmiştir.

ENKA İNŞAAT / ENKAI 03.09.2020 18:59:02

Pay geri alım programı kapsamında ortalama 6,57 TL fiyattan 444 bin adet alım işlemi gerçekleştirilmiştir. (SINIRLI POZİTİF)

ALCATEL / ALCTL 04.09.2020 10:03:33

Şirket ile Türk Telekomünikasyon arasında, 2016 yılında imzalanmış olan Sistem, Donanım, Yazılım, Bakım ve Destek Hizmetleri Çerçeve Sözleşmesi kapsamında toplamda 20.607.595,70 dolar tutarında, şebeke ürünlerine ilişkin satış, bakım ve destek hizmetlerini içeren yeni iş emri imzalanmıştır.

NET HOLDİNG / NTHOL 04.09.2020 13:04:28

Bulgaristan'ın Svilengrad şehrinde bulunan ve grup şirketleri tarafından işletilen Merit Grand Mosta Hotel & Casino faaliyete geçmiştir.

ANEL ELEKTRİK / ANELE 04.09.2020 18:22:17

Proje ana yüklenicisi IMAR Trading & Contracting WLL şirketine, Fit-out Works at Lusail Katara (Crescent) Hotel projesi elektrik, mekanik ve tesisat işlerinin yapılmasına yönelik olarak Katar Devletinde mukim bağlı ortaklık ANEL MEP Maintenance and Operations LLC tarafından verilen 101.000.000 Katar Riyali (yaklaşık 27.747.253 ABD Doları) tutarındaki teklif uygun bulunmuş ve bildirim mektubu imzalanmıştır. Yeni projenin 16 ayda tamamlanması planlanmaktadır.

KİLER GAYRİMENKUL / KLGYO 04.09.2020 18:15:27

Şirketin 24.000.000 TL olan çıkarılmış sermayenin tamamı nakden karşılanmak suretiyle 496.000.000 TL nakit (bedelli) olarak % 400 oranında artırılarak 620.000.000 TL ye çıkarılmasına karar verilmiştir.

*Kamuyu Aydınlatma Platformu'na 07.09.2020 saat 08:42'ye kadar gelen haberleri kapsamaktadır.

*Şirket haberleri araştırma birimi tarafından hazırlanmaktadır.

Hisse Kodu	Son Fiyat	Beta (3 Ay)	21 Günlük H.O.	Hisse Özeti	Alım Aralığı	K.V. En Güçlü Direnç	K.V. En Güçlü Destek
ARCLK	22,00	1,03	21,93	ARCLK hissesi geçen haftayı 22 TL seviyesinden kapatarak haftalık bazda yüzde 1,76 yükseliş yaptı. Hisse 13 F/K ve 1,4 PD/DD değerlerinden işlem görüyor. ARCLK hissesinin piyasa değeri 14,87 milyar TL olup son açıklanan net karı ise 668 milyon TL seviyesindedir.	21,94 - 22,14	22,78	21,50
ENKAI	6,59	0,74	6,53	ENKAI hissesi geçen haftayı 6,59 TL seviyesinden kapatarak haftalık bazda yüzde 1,54 yükseliş yaptı. Hisse 10,1 F/K ve 0,8 PD/DD değerlerinden işlem görüyor. ENKAI hissesinin piyasa değeri 36,9 milyar TL olup son açıklanan net karı ise 1682,3 milyon TL seviyesindedir.	6,57 - 6,63	6,82	6,44
SISE	6,26	1,39	6,12	SISE hissesi geçen haftayı 6,26 TL seviyesinden kapatarak haftalık bazda yüzde 1,95 yükseliş yaptı. Hisse 9,4 F/K ve 0,9 PD/DD değerlerinden işlem görüyor. SISE hissesinin piyasa değeri 14,09 milyar TL olup son açıklanan net karı ise 862,5 milyon TL seviyesindedir.	6,23 - 6,29	6,48	6,12
TCELL	14,80	0,82	14,82	TCELL hissesi geçen haftayı 14,8 TL seviyesinden kapatarak haftalık bazda yüzde 2,07 yükseliş yaptı. Hisse 9,9 F/K ve 1,7 PD/DD değerlerinden işlem görüyor. TCELL hissesinin piyasa değeri 32,56 milyar TL olup son açıklanan net karı ise 1726,9 milyon TL seviyesindedir.	14,75 - 14,9	15,34	14,48
TOASO	22,70	1,12	22,16	TOASO hissesi geçen haftayı 22,7 TL seviyesinden kapatarak haftalık bazda yüzde 2,71 yükseliş yaptı. Hisse 7,9 F/K ve 3,1 PD/DD değerlerinden işlem görüyor. TOASO hissesinin piyasa değeri 10,98 milyar TL olup son açıklanan net karı ise 634,6 milyon TL seviyesindedir.	22,64 - 22,86	23,50	22,24

Haftalık Piyasa Takvimi 07 - 11 Eylül

Tarih	Saat	Ülke	Veri	Önem	Dönem	Beklenti	Önceki
07 Eylül Pazartesi	06:00	Çin	Dış Ticaret Dengesi	■	Ağustos	50,5 Mr \$	62,33 Mr \$
	09:00	Almanya	Sanayi Üretimi (Aylık/Yıllık)	■	Temmuz	4,5% / -6,3%	8,9% / -11,7%
	11:30	Euro Bölgesi	Sentix Yatırımcı Güveni	■	Eylül	-10,8	-13,4
	Tüm Gün	ABD	Piyasalar Kapalı Olacak	■	Eylül		
08 Eylül Salı	02:50	Japonya	GSYİH (Çeyreklik/Yıllık)	■	2.Çeyrek	-8,1% / -28,5%	-7,8% / -27,80%
	02:50	Japonya	Cari İşlemler Dengesi	■	Temmuz		168 Mr Yen
	09:00	Almanya	Dış Ticaret Dengesi	■	Temmuz		15,6 Mr €
	12:00	Euro Bölgesi	GSYİH (Çeyreklik/Yıllık)	■	2.Çeyrek	-12,1% / -15%	-12,1% / -15%
09 Eylül Çarşamba	04:30	Çin	TÜFE (Yıllık)	■	Ağustos	2,40%	2,70%
	04:30	Çin	ÜFE (Yıllık)	■	Ağustos	-2,00%	-2,40%
	17:00	ABD	İş İmkanları ve Personel Değişim Oranı (JOLTS)	■	Eylül	6,000 Mln	5,889 Mln
10 Eylül Perşembe	10:00	Türkiye	İşsizlik Oranı	■	Haziran		12,90%
	14:45	Euro Bölgesi	ECB Politika Faizi	■	Eylül	0,00%	0,00%
	15:30	ABD	Çekirdek ÜFE (Aylık/Yıllık)	■	Ağustos	0,2% / 0,3%	0,5% / 0,3%
	15:30	ABD	Haftalık İşsizlik Başvuruları	■	Ağustos		881K
	15:30	ABD	ÜFE (Aylık/Yıllık)	■	Ağustos	0,2% / -0,4%	0,6% / -0,4%
	15:30	Euro Bölgesi	ECB Başkanı C. Lagarde'ın Konuşması	■	Eylül		
11 Eylül Cuma	09:00	ABD	Toptan Stoklar (Aylık)	■	Temmuz	-0,10%	-0,10%
	09:00	İngiltere	Sanayi Üretimi (Aylık/Yıllık)	■	Temmuz	4,1% / -8,70%	9,3% / -12,50%
	09:00	Almanya	TÜFE (Aylık/Yıllık)	■	Ağustos	-0,2% / -0,1%	-0,2% / -0,1%
	10:00	Türkiye	Cari İşlemler Dengesi	■	Temmuz	-2,00B	-2,93B
	15:30	ABD	Çekirdek TÜFE (Aylık/Yıllık)	■	Ağustos	0,2%/1,6%	0,6%/1,6%
15:30	ABD	TÜFE (Aylık/Yıllık)	■	Ağustos	0,3%/1,2%	0,6%/1,0%	

Takvim açıklanacak tüm verileri **kapsamamaktadır**. Tahminler Bloomberg, Tradingeconomics.com, Investing.com, Econoday.com kaynaklarından alınmıştır.

BIST-100 Endeksinde Geçen Hafta En Çok Yükselen ve Düşen İlk 10 Hisse

YÜKSELENLER						DÜŞENLER					
Yükselenler	Son Değişim Değer	%	Önceki Hafta Ort. Günlük İşlem Hacmi	Geçen Hafta Ort. Günlük İşlem Hacmi	İşlem Hacmi Haftalık Ort. Değişim %	Düşenler	Son Değişim Değer	%	Önceki Hafta Ort. Günlük İşlem Hacmi	Geçen Hafta Ort. Günlük İşlem Hacmi	İşlem Hacmi Haftalık Ort. Değişim %
MPARK	16.27	7.25	63,609,525	96,510,770	51.7	TURSG	5.95	-7.66	998,903,126	419,531,282	-58.0
ECILC	6.14	6.41	96,651,252	190,452,948	97.1	ZOREN	2.59	-6.83	478,340,392	296,158,494	-38.1
BIZIM	15.75	3.48	40,016,105	101,027,929	152.5	DOAS	14.58	-6.54	21,838,600	23,748,666	8.7
BAGFS	14.97	3.38	12,050,598	12,291,916	2.0	TRGYO	3.44	-6.01	171,784,180	61,834,445	-64.0
KERVT	5.05	3.06	51,787,855	146,392,829	182.7	SKBNK	1.35	-5.59	154,498,102	78,401,590	-49.3
AEFES	20.10	2.87	27,339,729	53,918,009	97.2	GOZDE	5.30	-5.19	86,931,232	130,692,821	50.3
ALARK	5.06	2.85	32,011,940	79,192,854	147.4	BRISA	11.21	-5.08	14,870,961	8,178,606	-45.0
TOASO	22.70	2.71	42,785,149	57,456,035	34.3	AYGAZ	11.07	-4.98	8,215,149	6,868,094	-16.4
GUBRF	29.82	2.40	66,322,457	129,822,041	95.7	İPEKE	11.52	-4.95	216,116,396	129,238,769	-40.2
BUCIM	5.57	2.39	8,278,489	8,079,175	-2.4	EKGYO	1.74	-4.92	520,370,288	491,027,467	-5.6

BIST-100 Endeksinde Geçen Hafta İşlem Hacmi Artan İlk 15 Hisse

Hisse	Haftalık Bazda Hacim Değişimi (%)	Haftalık İşlem Hacmi	Haftalık Kapanış Getiri	F/K PD/DD	21 Günlük Ort.	50 Günlük Ort.	100 Günlük Ort.	200 Günlük Ort.	500 Günlük Ort.
ODAS	456.25	46,438,172.40	-0.79	2.51	1.76	2.42	2.53	2.18	1.91
MAVI	244.31	11,894,022.24	-0.84	37.78	49.35	4.12	38.47	42.59	46.62
KERVT	182.68	59,931,181.63	3.06	5.05	34.10	4.18	4.99	5.05	4.54
HALKB	167.08	88,194,383.33	-0.97	5.08	4.36	0.30	5.11	5.58	5.78
KARNSN	154.46	45,240,546.73	-2.91	3.00	475.64	4.08	2.97	3.05	2.43
BIZIM	152.47	50,216,235.34	3.48	15.75	28.02	6.62	15.23	17.38	15.71
ALARK	147.39	49,566,834.36	2.85	5.06	5.37	1.34	4.92	5.29	5.07
ASELS	115.09	277,092,814.90	0.78	16.88	10.00	2.57	17.25	16.84	15.66
SELEC	103.05	13,667,532.18	1.80	7.90	7.87	1.46	8.05	8.44	8.28
GSDHO	97.96	58,723,249.46	1.82	2.24	15.03	0.66	2.25	2.25	1.95
AEFES	97.21	17,729,309.54	2.87	20.10	11.48	0.89	19.67	19.88	18.51
ECILC	97.05	84,655,665.36	6.41	6.14	16.88	0.96	5.85	6.13	5.72
GUBRF	95.74	126,765,741.38	2.40	29.82	17.42	28.67	28.40	24.05	17.74
DEVA	76.86	37,553,632.54	-2.80	18.72	8.63	2.96	20.27	20.11	18.19
AKGRT	60.72	17,364,929.75	1.40	7.25	4.86	2.36	7.05	7.30	6.66

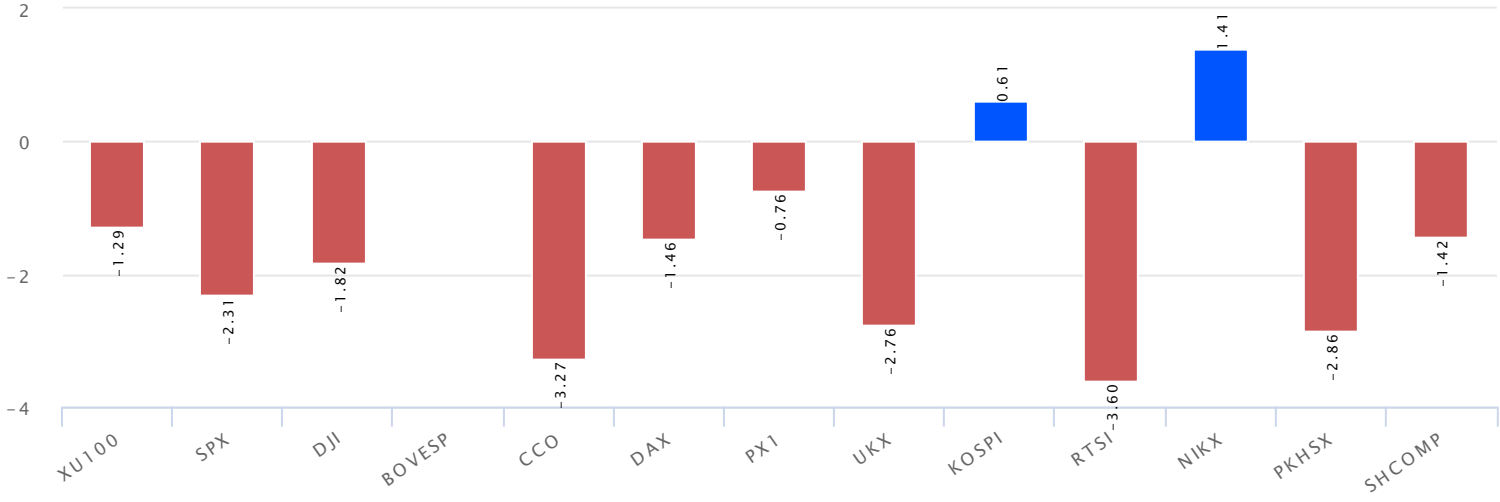
*Haftalık Bazda Hacim Değişimi altında son hafta gerçekleşen toplam işlem hacminin bir önceki haftanın toplam işlem hacmine göre değişimini vermektedir.

BIST-100 Endeksinde Geçen Hafta İşlem Hacmi Düşen İlk 15 Hisse

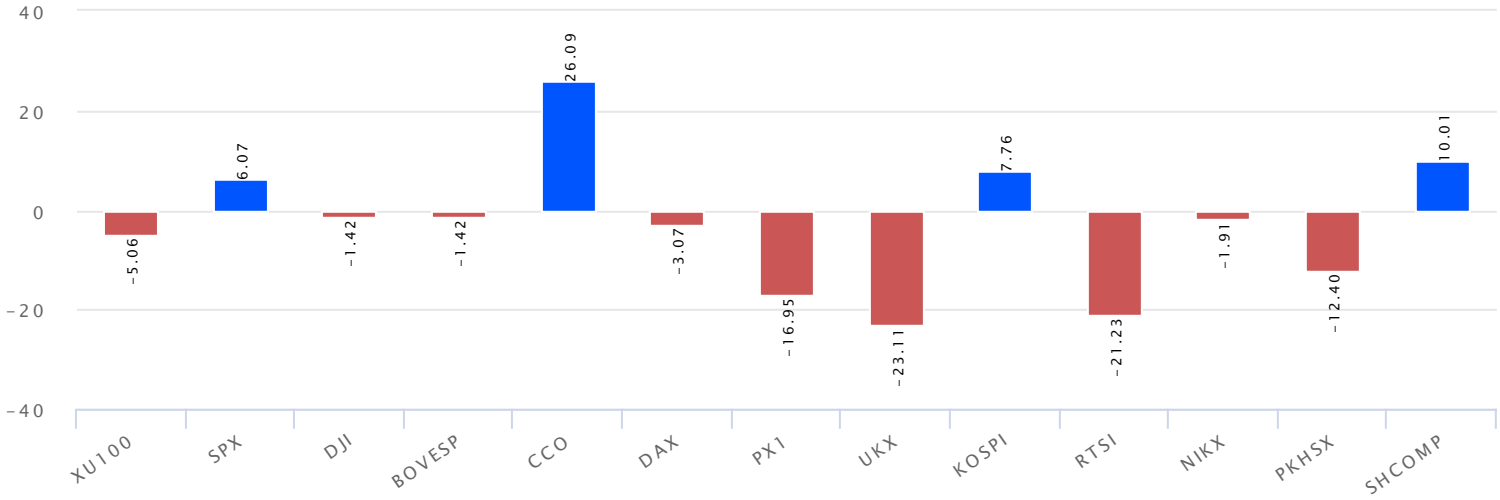
Hisse	Haftalık Bazda Hacim Değişimi (%)	Haftalık İşlem Hacmi	Haftalık Kapanış Getiri	F/K Pd/DD	21 Günlük Ort.	50 Günlük Ort.	100 Günlük Ort.	200 Günlük Ort.	500 Günlük Ort.
SASA	-69.07	361,644,517.69	-3.32	15.12	16.42	4.53	14.47	13.13	11.37
TRGYO	-64.00	113,459,040.77	-6.01	3.44	4.32	0.42	3.63	3.89	3.22
PETKM	-63.12	1,067,895,765.19	-2.97	3.92	17.47	1.68	3.96	4.07	3.85
PGSUS	-60.66	117,186,875.12	-4.26	45.00	0.97	46.75	49.47	51.80	58.36
TURSG	-58.00	505,739,879.22	-7.66	5.95	20.22	4.31	6.08	5.38	4.33
TUPRS	-57.11	777,870,861.75	-3.43	80.15	1.98	81.32	84.03	85.34	97.47
ALKIM	-51.53	64,135,332.72	-1.72	12.57	12.52	4.96	12.80	12.93	12.30
TTRAK	-50.33	35,563,890.55	-1.66	91.95	19.54	5.95	93.43	92.61	76.08
TKFEN	-49.49	126,042,731.64	-0.92	15.03	14.48	0.99	14.94	15.94	15.10
ISFIN	-49.26	186,638,459.48	-2.61	3.73	27.12	2.01	3.76	3.94	3.79
SKBNK	-49.25	108,837,627.70	-5.59	1.35	0.74	1.44	1.44	1.50	1.30
EGEEN	-47.77	47,031,194.50	-1.34	729.40	13.49	4.20	708.08	691.56	628.74
HLGYO	-46.78	71,598,282.00	-3.83	2.01	5.88	0.75	2.02	2.16	1.84
BRISA	-45.00	5,319,597.78	-5.08	11.21	17.61	3.44	11.37	11.84	10.76
ANACM	-44.51	29,668,404.76	0.76	5.31	7.81	1.36	5.20	5.13	4.54

*Haftalık Bazda Hacim Değişimi altında son hafta gerçekleşen toplam işlem hacminin bir önceki haftanın toplam işlem hacmine göre değişimini vermektedir.

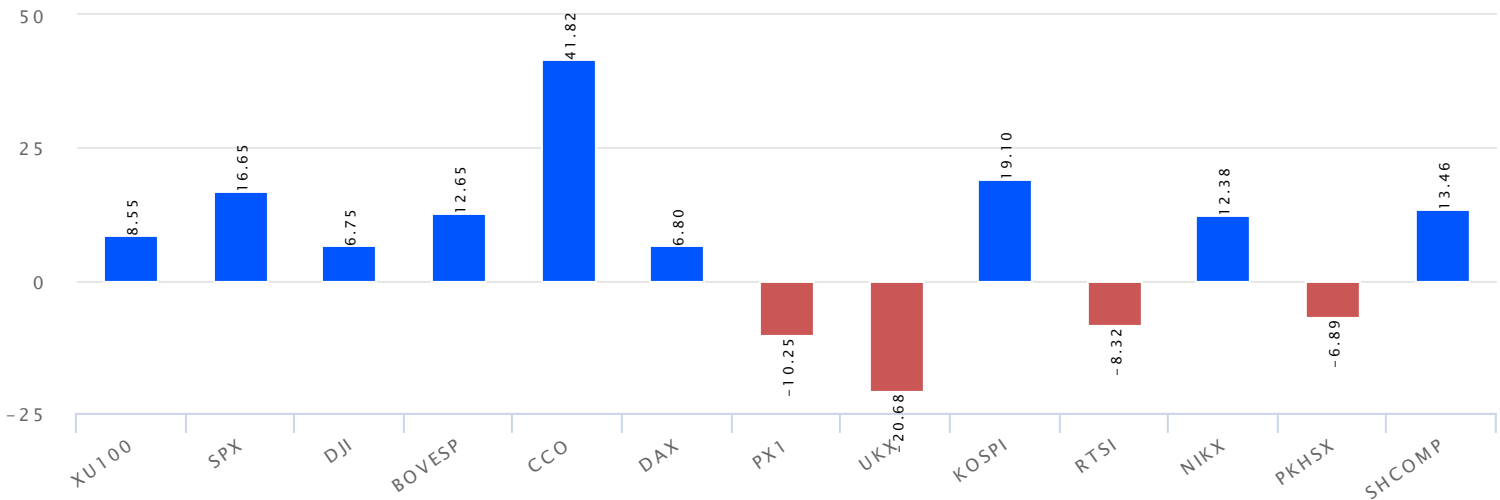
Dünya Borsaları Haftalık Değişim %



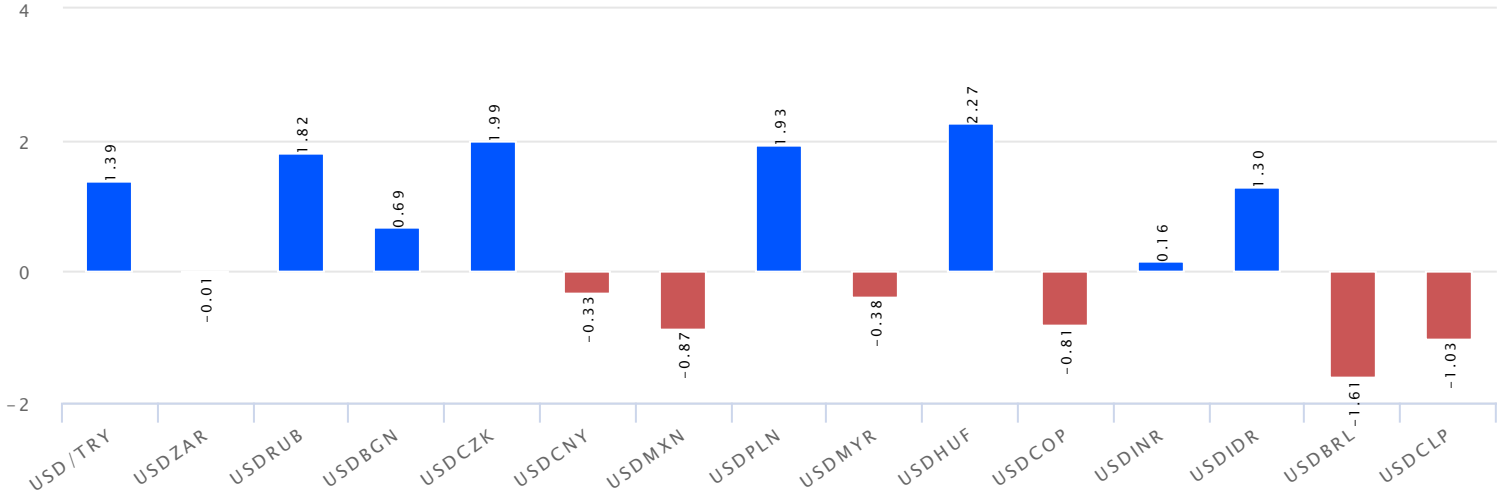
Dünya Borsaları Yılbaşına Göre Değişim %



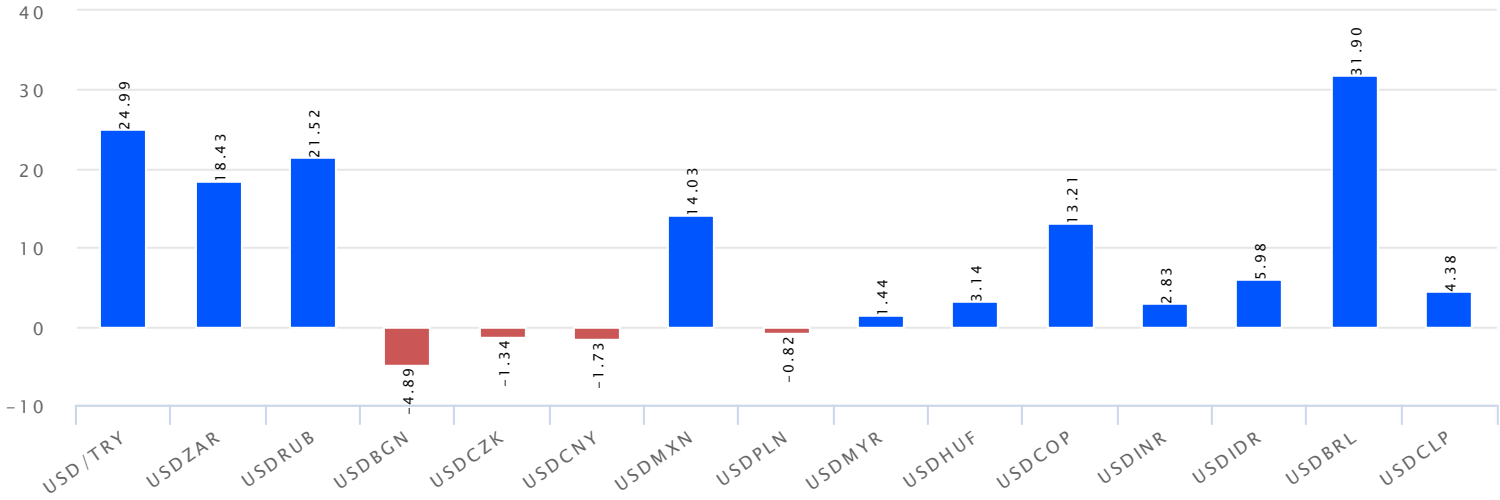
Dünya Borsaları 52 Haftalık Fark %



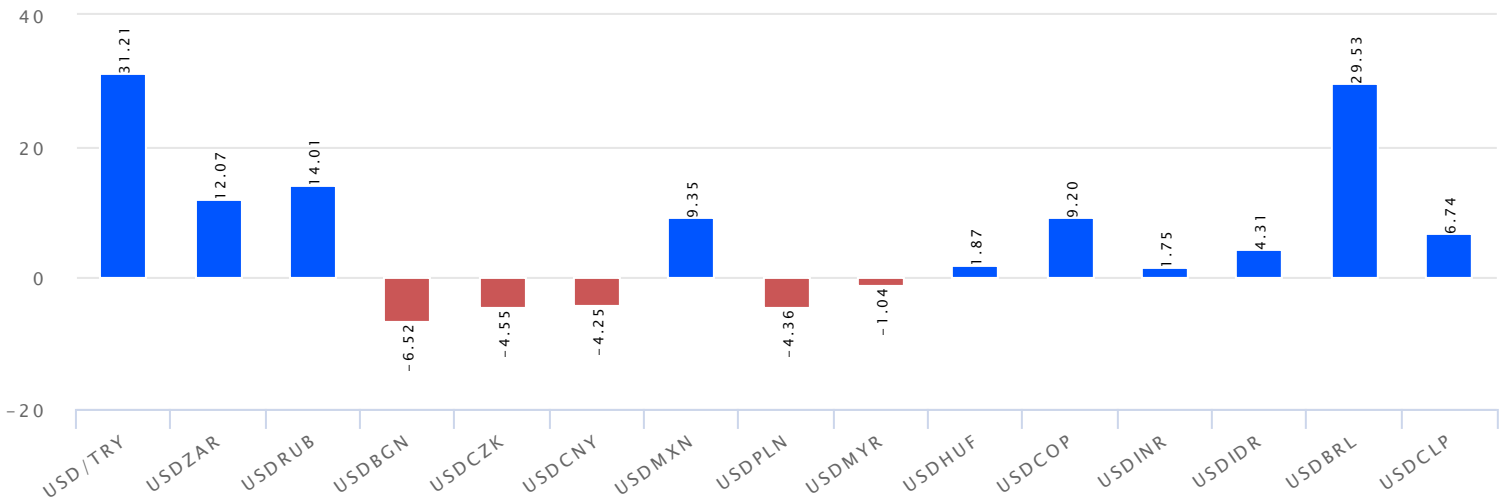
Para Birimleri Haftalık Değişim %



Para Birimleri Yılıbaşına Göre Değişim %



Para Birimleri 52 Haftalık Değişim %



**Gedik Yatırım Menkul Değerler A.Ş. - Yatırım Danışmanlığı Birimi****E-Posta** : gyd@gedik.com**Adres** : Esentepe Mahallesi Ecza Sokak N: 6 Safter İş Merkezi K:2 Şişli/İstanbul**Tel** :(0216) 453 0053**Yatırım Danışmanlığı Birimi**

Üzeyir DOĞAN	Yatırım Danışmanlığı Müdürü	uzeyirdogan@gedik.com
Mesut KURT	Müdür	mkurt@gedik.com
Mert ALTIOK	Yatırım Danışmanı	mert.altiok@gedik.com
Onurcan BAL	Yatırım Danışmanı	obal@gedik.com
Eda KARADAĞ	Yatırım Danışmanı	eda.karadag@gedik.com
Elif KAYA	Yatırım Danışmanlığı Uzman Yardımcısı	ekaya@gedik.com
Betül ASILKAN	Yatırım Danışmanlığı Uzman Yardımcısı	betul.asilkan@gedik.com

YASAL UYARI

Burada yer alan bilgiler Gedik Yatırım tarafından bilgilendirme amacıyla hazırlanmıştır. Yatırım sinyal, bilgi, yorum ve tavsiyeleri yatırım danışmanlığı kapsamında değildir. Yatırım danışmanlığı hizmeti; aracı kurumlar, portföy yönetim şirketleri, mevduat kabul etmeyen bankalar ile müşteri arasında imzalanacak yatırım danışmanlığı sözleşmesi çerçevesinde sunulmaktadır. Burada yer alan sinyal, yorum ve tavsiyeler, herhangi bir yatırım aracının alım satım önerisi ya da getiri vaadi olarak yorumlanmamalıdır. Bu görüşler mali durumunuz ile risk ve getiri tercihlerinize uygun olmayabilir ve sadece burada yer alan bilgilere ve sinyallere dayanarak yatırım kararı verilmesi beklentilerinize uygun sonuçlar doğurmayabilir. Burada yer alan sinyaller, fiyatlar, veriler ve bilgilerin tam ve doğru olduğu garanti edilemez; içerik, haber verilmeksizin değiştirilebilir. Tüm sinyal ve veriler, Gedik Yatırım tarafından güvenilir olduğuna inanılan kaynaklardan alınmıştır. Bu sinyal ve kaynakların kullanılması nedeni ile ortaya çıkabilecek hatalardan ve zararlardan Gedik Yatırım sorumlu değildir.

Genel Müdürlük

Altayçeşme Mah. Çamlı Sok. Ofis Park Maltepe No:21/4 Kat:10-11-12 Maltepe/İstanbul/Türkiye
Tel: (0216) 453 00 00 (pbx) Faks: (0216) 377 11 36

Alanya

Şekerhane Mah. 1100 Sok. No: 9 / 206 Alanya / ANTALYA Tel: (0242) 519 23 17 (pbx)
Faks: (0242) 513 93 81

Adana-Seyhan

Çınarlı Mah. Ziyapaşa Bulvarı No: 78 Güneş Ziyapaşa İş Merkezi Kat :5 No :504 Seyhan/ADANA
Tel: (0322) 355 03 50 (pbx) Faks: (0322) 290 35 18

Ankara - Çankaya

Simon Bolivar Cad. No: 8/6 Çankaya/ANKARA Tel: (0312) 438 27 00 (pbx) Faks: (0312) 438 27 47

Antalya

Tahıl Pazarı Mah.404 Sok. Hafız Ahmet Bedesteni No: 5/29-30 ANTALYA Tel: (0242) 248 35 20
(pbx) Faks: (0242) 244 29 10

Aydın - Kuşadası

Türkmen Mah. Hülya Koçyiğit Bulvarı Tümen Sokak Yalı Evleri A Blok Daire No:6
Kuşadası/AYDIN Tel: (0256) 618 44 77 (pbx) Faks: (0256) 618 44 91

Aydın - Nazilli

Altıntaş Mah. İstasyon Bulvarı No:19 Kat:4 Daire:12 Nazilli / AYDIN Tel: (0256) 314 15 98 (pbx)
Faks: (0256) 315 88 52

Bağdat Caddesi

Bağdat Cad. Esen Apt. No: 351/5 Şaşkınbakkal/İSTANBUL Tel: (0216) 560 34 00 (pbx)
Faks: (0216) 411 23 54

Bodrum

Yokuşbaşı Mah. Kıbrıs Şehitleri Cad. No:19 Bodrum Tel: (0252) 316 32 70 (pbx) Faks: (0252) 316 92 70

Bursa

Fethiye Mah. Sanayi Cad., Corner Plus İş Merkezi No:263 Kat:2 D:22/26 Nilüfer/BURSA
Tel: (0224) 220 51 50 (pbx) Faks: (0224) 220 50 99

Bursa - Nilüfer

Oduluk Mah. Liman Cad. No:7 Nilüfer / BURSA Tel: (0224) 275 35 50 (pbx) Faks: (0224) 451 79 66

Çorum - Merkez

Yavruturna Mah. 1. Maliye Sok. No: 1 Kat: 4 D: 22 Çorum Tel: (0364) 211 11 45 (pbx)
Faks: (0364) 201 05 63

Denizli - Merkez

Saraylar Mah. İkinci Ticari Yol Sok. No: 32 Kat: 4 DENİZLİ Tel: (0258) 263 80 15 (pbx) Faks: (0258) 241 91 01

Edirne - Merkez

Sabuni Mah. Banka Aralığı Sok. Kardeşler İş Merkezi No:10/19 Merkez/EDİRNE Tel: (0284) 212 25 30 (pbx) Faks: (0284) 213 37 78

Elazığ - Merkez

Yeni Mah. Gazi Cd. No: 28/3 ELAZIĞ Tel: (0424) 233 28 01 (pbx) Faks: (0424) 233 27 35

Eskişehir - Merkez

Sakarya Cad. Köprübaşı Şen Sok. Onur İşhanı No: 1 Kat: 4 ESKİŞEHİR Tel: (0222) 230 09 08 (pbx) Faks: (0222) 220 37 02

İstanbul - Ataşehir

Barbaros Mah. İhlamur Bulvarı Sarkaç Sok. Ağaoglu My Prestige No:1 D: 12-13
Ataşehir/İSTANBUL Tel: (0216) 560 37 00 (pbx) Faks: (0216) 688 67 86

İstanbul - Bakırköy

Cevizlik Mah. Muhasebeci Sok. Neşe Han No: 1 Kat:3 Bakırköy/İSTANBUL Tel: (0212) 660 85 25 (pbx) Faks: (0212) 570 03 03

İstanbul - Kapalıçarşı

Kürkçüler Sk. No: 25 Eminönü/Kapalıçarşı/İSTANBUL Tel: (0212) 513 40 01 (pbx) Faks: (0212) 527 16 86

İstanbul - Maltepe

Bağlarbaşı Mah. Bağdat Caddesi. Gedik İş Merkezi A Blok No: 414 Kat: 2 Daire: 22
İSTANBUL Tel: (0216) 399 00 42 (pbx) Faks: (0216) 399 18 17

İstanbul - Şişli

Safer İş Merkezi Büyükdere Cad. Ecza Sok. No: 6 Kat:2 34330 Esentepe Sisli Tel: (0212) 385 42 00 (pbx) Faks: (0212) 283 92 80

İstanbul - Tophane

Necatibey Cad. Alipaşa Degirmen Sok. No: 24 34425 Tophane/Karaköy/ İSTANBUL Tel: (0212) 251 60 06 (pbx) Faks: (0212) 293 49 03

İstanbul - Ümraniye

İnkılap Mah. Küçüksu Cad. Çeşminaz Sok. NO:2/7 Kat:3 Ümraniye Tel: (0216) 461 33 90 (pbx)
Faks: (0216) 328 10 32

İzmir - Alsancak

Cumhuriyet Bulvarı Arpacıoğlu Apt. No:139 Kat:3 Alsancak İZMİR Tel: (0232) 465 10 20 (pbx) Faks: (0232) 464 66 22

Karabük - Merkez

Bayır Mah. Menderes Cad. Çebioğlu Twin Towers B Blok Dış Kapı No :2 İç Kapı No : 107 Merkez / Karabük Tel: (0370) 502 15 90 (pbx) Faks: (0370) 502 15 93

Kayseri

Hunat MAh. Postalar Geçidi Sok. No:1 / 206 Tel: (0352) 221 36 29 (pbx) Faks: (0352) 221 48 27

Kocaeli - Gebze

Hacı Halil Mah. Hükümet Cad. No: 95 Gebze/KOCAELİ Tel: (0262) 642 34 00 (pbx) Faks: (0262) 641 82 01

Konya - Selçuklu

Beyazıt Mahallesi, Hüsnü Aşk Sok. Bezirci İş Merkezi Kat:4 D:403 Selçuklu / KONYA
Tel: (0332) 238 59 60 (pbx) Faks: (0332) 238 59 75

Malatya - Battalgazi

Büyük Hüseyin Bey Mah. Atatürk Cad. Anadolu İş Merkezi K: 3 No: 23 D: 9-10-11 Battalgazi / MALATYA Tel: (0422) 325 62 67 (pbx) Faks: (0422) 322 23 72

Manisa - Merkez

Anafartalar Mah. Mustafa Kemal Paşa Cad. Kamil Mentiş Apt. No: 34/1 MANİSA Tel: (0236) 239 42 98 (pbx) Faks: (0236) 239 43 02

Mersin - Akdeniz

Mahmudiye Mah. Atatürk Cad. Adil Kanun İş Hanı Kat: 2 Akdeniz / MERSİN Tel: (0324) 238 18 18 (pbx) Faks: (0324) 231 22 52

Muğla - Fethiye

Babataşı Mah. 774. Sok. No.2 Fethiye / Muğla Tel: (0252) 612 07 60 (pbx) Faks: (0252) 612 36 46

Sakarya - Adapazarı

Tığcılar Mah. Yenicami Sok. Dış Kapı No:5 İç Kapı No: 201 Adapazarı- Sakarya Tel: (0264) 279 83 89 (pbx) Faks: (0264) 281 03 88

Samsun - İlkadım

Kale Mah. Kaptanağa Sok. No: 18/41 Mecit Turan İş Merkezi İlkadım- Samsun Tel: (0362) 431 63 43 (pbx) Faks: (0362) 431 33 89

Trabzon - Ortahisar

Kemer kaya Mah. K.Maraş Cad. Ticaret Mektep Sk. Ustaömeroğlu İş Merkezi No: 9/9 Ortahisar/TRABZON Tel: (0462) 326 09 97 (pbx) Faks: (0462) 326 38 67

Uşak - Merkez

İsmetpaşa Cad. No: 63 K: 2 Mavi Plaza UŞAK Tel: (0276) 227 27 44 (pbx) Faks: (0276) 227 27 37

Zonguldak - Ereğli

Müftü Mahallesi Süheyla Erel Sokak. No:2/1 Ay City İş Merkezi 7. Kat Ofis No:85 Karadeniz Ereğli / ZONGULDAK Tel: (0372) 329 10 00 (pbx) Faks: (0372) 316 66 30