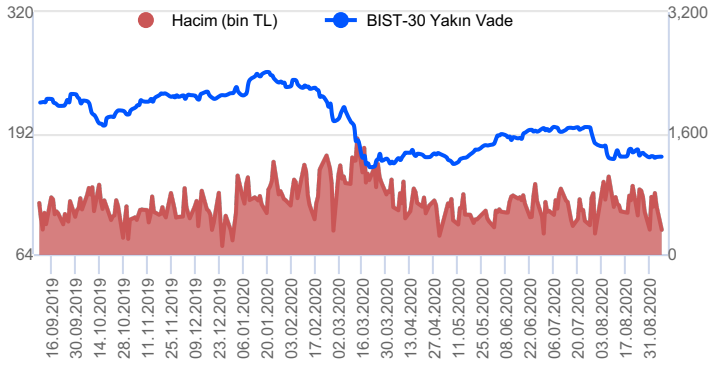


Sözleşme Kodu	Vade Ayı	Uzlaşma Fiyatı	Önceki Uzlaşma Fiyatı	Değişim	Değişim Puan	Gün İçi Yüksek	Gün İçi Düşük	İşlem Miktarı	İşlem Hacim	Açık Pozisyon	Önceki Açık Pozisyon	Açık Pozisyon Değişimi	Vadeye Kalan Gün Sayısı
ENDEKS KONTRATLARI													
F_XU0301020	30.10.2020	1,236.75	1,226.25	0.86 %	10.50	1,239.25	1,226.50	198,347.00	2,445,331,040.00	397,512.00	385,923.00	11,589.00	53
F_XU0301220	31.12.2020	1,251.75	1,239.00	1.03 %	12.75	1,253.75	1,241.50	1,869.00	23,306,427.50	4,460.00	4,506.00	-46.00	115
DÖVİZ KONTRATLARI													
F_EURTRY0920	30.09.2020	8.899	8.870	0.33 %	0.03	9.014	8.880	614	5,463,184	8,901	9,199	-298	23
F_EURTRY1020	30.10.2020	8.987	8.964	0.26 %	0.02	8.994	8.977	613	5,510,016	5,159	5,300	-141	53
F_EURUSD0920	30.09.2020	1.183	1.180	0.30 %	0.00	1.186	1.182	7,142	62,675,353	42,517	43,814	-1,297	23
F_EURUSD1020	30.10.2020	1.185	1.181	0.34 %	0.00	1.187	1.183	1,025	9,003,180	23,035	22,934	101	53
F_USDTRY0920	30.09.2020	7.507	7.507	-0.01 %	0.00	7.515	7.496	13,049	97,911,632	276,882	273,185	3,697	23
F_USDTRY1020	30.10.2020	7.588	7.588	-0.01 %	0.00	7.601	7.572	35,589	269,836,223	834,741	826,944	7,797	53
ALTIN KONTRATLARI													
F_XAUTRYM1020	30.10.2020	475.320	474.420	0.19 %	0.90	476.480	474.470	190,391	90,551,933	1,813,775	1,821,956	-8,181	53
F_XAUTRYM1220	31.12.2020	489.670	488.600	0.22 %	1.07	495.000	488.110	13,668	6,695,734	232,895	232,321	574	115
F_XAUUSD1020	30.10.2020	1,932.500	1,926.600	0.31 %	5.90	1,938.250	1,929.450	29,835	427,744,731	80,267	84,777	-4,510	53
F_XAUUSD1220	31.12.2020	1,937.850	1,930.000	0.41 %	7.85	1,942.750	1,934.200	2,100	30,178,050	13,826	13,428	398	115

BIST 30 Yakın Vadeli Kontratı



Ekim vadeli endeks kontratı dün 1226,50 ve 1238,50 puanları arasında dalgalanarak günü %0,88'lik yükselişle 1236,75 uzlaşma fiyatından tamamladı. Vadeli kontrat veri akışının zayıf kaldığı haftanın ilk gününde yukarı yönlü hareket etti ve günü zirvelerine yakın seviyelerden tamamladı. ABD'de piyasaların kapalı olması nedeniyle gün içinde volatilité düşük kalırken, yurtdışında tarihi zirvelerini yineleyen kur hareketleri izlendi. Bugün yurtdışında Euro bölgesi 2.çeyrek büyüme verisi takip edilecek. Kontratın güne sınırlı yükselişle başlamasını bekliyoruz. Kontratta bugün 1241 seviyesinin üzerinde kalıcı olunması durumunda 1250 ve 1256 seviyeleri önem kazanacaktır. Olası geri çekilmelerde ise 1235 seviyesinin altında 1226 ve 1220 seviyeleri destek noktaları olarak takip edilebilir.

Endeks - 30 Yakın Vade Aracı Kurum Dağılımı Günlük Değişim

Long			Short		
Kurum	Net Lot	Pay (%)	Kurum	Net Lot	Pay (%)
Garanti Yatırım	6.298	26	İş Yatırım	8.734	36
Meksa Yatırım	2.761	11	Merrill Lynch	4.671	19
Yapı Kredi Yatırım	2.701	11	A1 Capital Menkul	4.561	19
Tacirler Yatırım	2.545	11	Oyak Yatırım	1.752	7
Teb Yatırım	2.222	9	QNB Finans Yatırım	1.038	4
Diğer	7.643	32	Diğer	3.414	14

İlk 5 Kurum Satım Ağırlıklı



Endeks - 30 Yakın Vade Aracı Kurum Dağılımı Tüm Vade

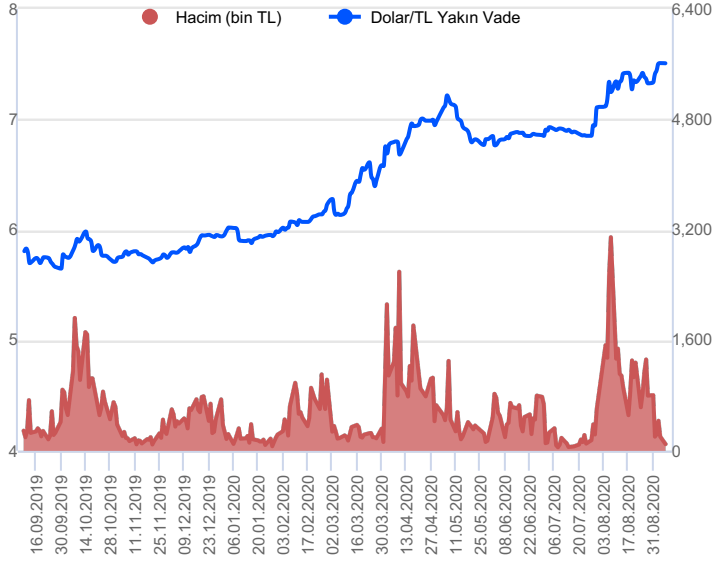
Long			Short		
Kurum	Net Lot	Pay (%)	Kurum	Net Lot	Pay (%)
Teb Yatırım	147.851	70	Credit Suisse	35.270	17
Citi Menkul	46.329	22	Garanti Yatırım	30.571	15
Deniz Yatırım	4.954	2	Ak Yatırım	24.270	12
İnfo Yatırım	3.010	1	Merrill Lynch	24.085	12
Oyak Yatırım	2.711	1	Yapı Kredi Yatırım	22.036	11
Diğer	5.288	3	Diğer	73.911	35

İlk 5 Kurum Alım Ağırlıklı

Fiyat (%) Açık Pozisyon (%) Yorum

Artış	Artış	Yükselişin devamlılığı için sinyal olarak kabul edilebilir.
Artış	Azalış	Yükselişin desteklenmediğini gösterir.
Azalış	Artış	Düşüşlerin devamlılığı için sinyal olarak kabul edilebilir.
Azalış	Azalış	Düşüşlerin desteklenmediğini gösterir.

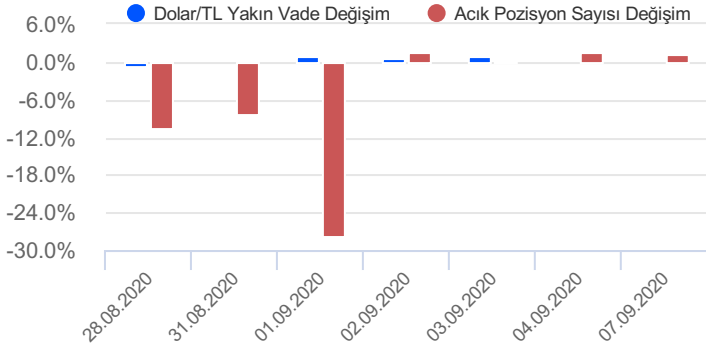
Dolar/TL Yakın Vadeli Kontrati



Eylül vadeli Dolar/TL kontrati dün 7,4959 ve 7,5151 seviyeleri arasında dalgalanarak günün %0,01'lik düşüşle 7,5064 seviyesinden tamamladı. Yakın vadeli Dolar/TL kontrati oldukça dar bir bant içinde geçirdiği haftanın ilk gününü başladığı bölgelere yakın seviyelerden tamamladı. Veri akışındaki zayıflığın yanı sıra ABD'de piyasaların kapalı olması sakın bir görünüm sergilenmesinde etkiliydi. Haftanın ilk gününde dolar gelişmekte olan para birimlerine karşı sınırlı yükseliş kaydederken, küresel dolar endeksi de sınırlı yükselişle gün sonunda 93 seviyesinin hemen üzerinde işlem gördü. Bugün hem yurtiçi hem de yurtdışında önemli bir veri akışı bulunmuyor. Fakat ABD'de bugün spot piyasaların açılışıyla beraber piyasaların bir miktar daha hareketli olması beklenebilir. Dün kontrat işleme kapandığı sırada 93 seviyelerine yakın işlem gören küresel dolar endeksi sabah itibariyle 93,1 seviyelerinden, dün kontrat işleme kapandığı sırada 7,46 seviyelerinden işlem gördüğünü izliyoruz.

Dolar/TL Yakın Vade Aracı Kurum Dağılımı Günlük Değişim					
Long			Short		
Kurum	Net Lot	Pay (%)	Kurum	Net Lot	Pay (%)
Deniz Yatırım	1.833	29	Tera Yatırım	2.060	33
Yapı Kredi Yatırım	1.811	29	Yatırım Finansman	792	13
İş Yatırım	1.327	21	Oyak Yatırım	646	10
İnfo Yatırım	262	4	Vakıf Yatırım	610	10
Ata Yatırım	163	3	Garanti Yatırım	529	8
Diğer	909	14	Diğer	1.668	27
İlk 5 Kurum Alım Ağırlıklı					

Dolar/TL Yakın Vade Aracı Kurum Dağılımı Tüm Vade					
Long			Short		
Kurum	Net Lot	Pay (%)	Kurum	Net Lot	Pay (%)
Ziraat Yatırım	68.966	24	Akbank	128.006	45
İş Yatırım	28.909	10	TCMB	71.027	25
Teb Yatırım	23.382	8	Garanti Bankası	25.000	9
Garanti Yatırım	16.342	6	Ak Yatırım	22.612	8
Tacirler Yatırım	15.886	6	Finansbank	14.777	5
Diğer	130.845	46	Diğer	22.908	8
İlk 5 Kurum Satım Ağırlıklı					



Fiyat (%)	Açık Pozisyon (%)	Yorum
Artış	Artış	Yükselişin devamlılığı için sinyal olarak kabul edilebilir.
Artış	Azalış	Yükselişin desteklenmediğini gösterir.
Azalış	Artış	Düşüşlerin devamlılığı için sinyal olarak kabul edilebilir.
Azalış	Azalış	Düşüşlerin desteklenmediğini gösterir.

Sözleşme	Vade Ayı	Son Uzlaşma	Önceki Uzlaşma	Değişim %	Günün Düşüğü	Günün Yükselişi	İşlem Adedi	İşlem Hacmi
PAY VADELİ SÖZLEŞMELERİNDE EN FAZLA İŞLEM GÖRENLER								
F_THYAO0920	30.09.2020	10.820	10.580	1.98 %	10.570	10.870	194,945	209,045,629
F_SISE0920	30.09.2020	6.300	6.250	0.80 %	6.250	6.340	291,490	183,620,320
F_EKGYO0920	30.09.2020	1.840	1.750	4.55 %	1.760	1.850	614,776	111,946,136
F_GARAN0920	30.09.2020	6.870	6.850	0.44 %	6.820	6.910	150,114	102,986,943
F_PETKM0920	30.09.2020	4.020	3.930	2.29 %	3.920	4.050	182,987	73,226,612

Pay vadeli sözleşmeleri, düşük teminatlarla yüksek tutarlı pozisyonlar almayı mümkün kılar. Pay vadeli sözleşmeleri ile ilgili daha detaylı bilgi almak için Gedik Yatırım Viop Departmanı ile iletişime geçebilirsiniz.

Sözleşme Kodu	Vade Ayı	Uzlaşma Fiyatı	Önceki Uzlaşma Fiyatı	Değişim	Değişim Puan	Gün İçi Yüksek	Gün İçi Düşük	İşlem Miktarı	İşlem Hacim	Açık Pozisyon	Önceki Açık Pozisyon	Açık Pozisyon Değişimi	Vadeye Kalan Gün Sayısı
ENDEKS KONTRATLARI													
F_XU0300221	26.02.2021	1,270.00	1,260.25	0.77 %	9.75	1,272.25	1,260.00	45.00	569,972.50	186.00	188.00	-2.00	171
F_XU0301020	30.10.2020	1,236.75	1,226.25	0.86 %	10.50	1,239.25	1,226.50	198,347.00	2,445,331,040.00	397,512.00	385,923.00	11,589.00	52
F_XU0301220	31.12.2020	1,251.75	1,239.00	1.03 %	12.75	1,253.75	1,241.50	1,869.00	23,306,427.50	4,460.00	4,506.00	-46.00	114
DÖVİZ KONTRATLARI													
F_CNHTRY0920	30.09.2020	1.092	1.092	0.00 %	0.00	1.092	1.092	23	251,229	20	20	15	22
F_CNHTRY1020	30.10.2020	1.098	1.098	0.00 %	0.00	1.098	1.098	1	10,983	1	1	1	52
F_EURTRY0920	30.09.2020	8.899	8.870	0.33 %	0.03	9.014	8.880	614	5,463,184	8,901	9,199	-298	22
F_EURTRY1020	30.10.2020	8.987	8.964	0.26 %	0.02	8.994	8.977	613	5,510,016	5,159	5,300	-141	52
F_EURUSD0920	30.09.2020	1.183	1.180	0.30 %	0.00	1.186	1.182	7,142	62,675,353	42,517	43,814	-1,297	22
F_EURUSD1020	30.10.2020	1.185	1.181	0.34 %	0.00	1.187	1.183	1,025	9,003,180	23,035	22,934	101	52
F_GBPU0920	30.09.2020	1.317	1.319	-0.14 %	0.00	1.324	1.315	572	5,593,499	295	310	-15	22
F_GBPU1020	30.10.2020	1.316	1.322	-0.41 %	-0.01	1.324	1.310	38	371,121	59	38	21	52
F_RUBTRY0920	30.09.2020	0.099	0.099	0.00 %	0.00	0.100	0.098	4	39,621	4	4	0	22
F_RUBTRY1020	30.10.2020	0.099	0.099	0.00 %	0.00	0.099	0.099	1	9,920	1	1	0	52
F_USDTRY0920	30.09.2020	7.507	7.507	-0.01 %	0.00	7.515	7.496	13,049	97,911,632	276,882	273,185	3,697	22
F_USDTRY1020	30.10.2020	7.588	7.588	-0.01 %	0.00	7.601	7.572	35,589	269,836,223	834,741	826,944	7,797	52
KIYMETLİ MADEN KONTRATLARI													
F_XAUTRYM1020	30.10.2020	475.320	474.420	0.19 %	0.90	476.480	474.470	190,391	90,551,933	1,813,775	1,821,956	-8,181	52
F_XAUTRYM1220	31.12.2020	489.670	488.600	0.22 %	1.07	495.000	488.110	13,668	6,695,734	232,895	232,321	574	114
F_XAUUSD1020	30.10.2020	1,932.500	1,926.600	0.31 %	5.90	1,938.250	1,929.450	29,835	427,744,731	80,267	84,777	-4,510	52
F_XAUUSD1220	31.12.2020	1,937.850	1,930.000	0.41 %	7.85	1,942.750	1,934.200	2,100	30,178,050	13,826	13,428	398	114
PAY VADELİ													
F_AKBNK0920	30.09.2020	4.980	4.960	0.40 %	0.02	5.000	4.940	53,820	26,715,068	568,883	563,520	5,363	22
F_AKBNK1020	30.10.2020	5.030	4.990	0.80 %	0.04	5.040	4.980	15,910	7,968,536	32,578	21,616	10,962	52
F_ARCLK0920	30.09.2020	22.040	22.050	-0.05 %	-0.01	22.340	21.800	26,140	57,633,387	13,379	11,808	1,571	22
F_ARCLK1020	30.10.2020	22.160	22.130	0.14 %	0.03	22.420	21.920	954	2,117,884	1,606	1,210	396	52
F_ASELS0920	30.09.2020	34.720	34.720	0.00 %	0.00	36.900	33.460	1,084	3,809,293	1,241	1,241	44	22
F_ASELS0920N1	30.09.2020	17.030	16.990	0.24 %	0.04	17.140	16.920	25,155	85,688,622	24,209	19,905	4,304	22
F_BIMAS0920	30.09.2020	68.010	67.980	0.04 %	0.03	68.430	67.500	5,486	37,252,634	8,715	8,968	-253	22
F_BIMAS1020	30.10.2020	68.070	68.100	-0.04 %	-0.03	68.440	67.760	644	4,383,884	1,938	1,495	443	52
F_CCOLA0920	30.09.2020	45.390	44.480	2.05 %	0.91	45.550	44.280	1,804	8,109,397	1,198	1,160	38	22
F_CCOLA1020	30.10.2020	45.640	44.880	1.69 %	0.76	45.860	44.730	141	640,134	93	99	-6	52
F_DOHOL0920	30.09.2020	2.170	2.160	0.46 %	0.01	2.190	2.140	33,621	7,278,341	165,384	161,467	3,917	22
F_DOHOL1020	30.10.2020	2.180	2.160	0.93 %	0.02	2.190	2.160	1,602	347,688	5,355	4,537	818	52
F_EKGYO0920	30.09.2020	1.840	1.750	5.14 %	0.09	1.850	1.760	614,776	111,946,136	370,684	375,395	-4,711	22
F_EKGYO1020	30.10.2020	1.840	1.760	4.55 %	0.08	1.860	1.770	20,218	3,692,566	18,661	15,158	3,503	52
F_ENJSA0920	30.09.2020	8.340	8.260	0.97 %	0.08	8.340	8.230	2,814	2,334,455	9,459	9,587	-128	22
F_ENJSA1020	30.10.2020	8.400	8.280	1.45 %	0.12	8.400	8.310	175	146,664	230	99	131	52
F_ENKAI0920	30.09.2020	6.660	6.620	0.60 %	0.04	6.660	6.610	1,440	956,231	5,367	5,557	-190	22
F_ENKAI1020	30.10.2020	6.690	6.660	0.45 %	0.03	6.700	6.670	64	42,834	351	310	41	52
F_EREGL0920	30.09.2020	8.960	8.810	1.70 %	0.15	8.970	8.810	47,321	42,081,332	71,084	64,851	6,233	22
F_EREGL1020	30.10.2020	8.980	8.850	1.47 %	0.13	8.990	8.860	3,407	3,037,130	8,222	5,610	2,612	52
F_FROTO0920	30.09.2020	85.500	83.080	2.91 %	2.42	85.990	82.960	1,048	8,913,702	681	635	46	22
F_FROTO1020	30.10.2020	85.290	83.290	2.40 %	2.00	85.500	83.500	33	279,472	69	56	13	52
F_GARAN0920	30.09.2020	6.870	6.850	0.29 %	0.02	6.910	6.820	150,114	102,986,943	445,110	433,209	11,901	22
F_GARAN1020	30.10.2020	6.920	6.900	0.29 %	0.02	6.960	6.880	9,145	6,329,294	20,608	14,009	6,599	52
F_HALKB0920	30.09.2020	5.130	5.130	0.00 %	0.00	5.170	5.110	40,272	20,671,950	167,421	174,182	-6,761	22
F_HALKB1020	30.10.2020	5.180	5.160	0.39 %	0.02	5.190	5.150	2,557	1,322,245	4,843	3,453	1,390	52
F_ISCTR0920	30.09.2020	5.090	5.050	0.79 %	0.04	5.110	5.040	45,825	23,246,557	245,851	248,939	-3,088	22
F_ISCTR1020	30.10.2020	5.130	5.060	1.38 %	0.07	5.150	5.080	7,093	3,623,018	62,626	59,165	3,461	52
F_KCHOL0920	30.09.2020	15.030	14.910	0.80 %	0.12	15.040	14.900	8,787	13,166,632	28,540	27,052	1,488	22
F_KCHOL1020	30.10.2020	15.120	15.020	0.67 %	0.10	15.190	15.040	1,048	1,581,218	13,961	13,469	492	52
F_KOZAA0920	30.09.2020	12.980	12.880	0.78 %	0.10	13.250	12.820	3,194	4,148,523	6,473	6,198	275	22
F_KOZAA1020	30.10.2020	12.990	12.900	0.70 %	0.09	13.090	12.920	328	426,103	948	724	224	52
F_KOZAL0920	30.09.2020	77.000	76.610	0.51 %	0.39	77.730	76.580	907	6,998,962	2,446	2,477	-31	22
F_KOZAL1020	30.10.2020	77.790	77.270	0.67 %	0.52	78.190	77.380	80	622,502	169	164	5	52
F_KRDMD0920	30.09.2020	3.030	3.030	0.00 %	0.00	3.050	3.020	128,637	39,001,569	361,615	341,685	19,930	22
F_KRDMD1020	30.10.2020	3.040	3.040	0.00 %	0.00	3.070	3.030	3,958	1,206,520	11,047	8,787	2,260	52
F_MGROS0920	30.09.2020	38.520	38.490	0.08 %	0.03	38.690	38.330	1,769	6,800,870	3,993	3,888	105	22
F_MGROS1020	30.10.2020	38.750	38.730	0.05 %	0.02	38.930	38.590	139	537,867	405	335	70	52
F_PETKM0920	30.09.2020	4.020	3.930	2.29 %	0.09	4.050	3.920	182,987	73,226,612	224,626	196,196	28,430	22
F_PETKM1020	30.10.2020	4.040	3.940	2.54 %	0.10	4.050	3.950	5,520	2,216,235	8,015	6,233	1,782	52
F_PGSUS0920	30.09.2020	46.350	44.870	3.30 %	1.48	47.000	44.700	8,111	37,213,057	7,665	7,292	373	22
F_PGSUS1020	30.10.2020	46.400	44.900	3.34 %	1.50	47.010	44.920	917	4,237,336	463	475	-12	52
F_SAHOL0920	30.09.2020	7.940	7.880	0.76 %	0.06	7.940	7.870	10,680	8,444,274	32,169	30,674	1,495	22
F_SAHOL1020	30.10.2020	7.990	7.930	0.76 %	0.06	7.990	7.930	1,549	1,233,267	6,049	4,992	1,057	52

Sözleşme Kodu	Vade Ayı	Uzlaşma Fiyatı	Önceki Uzlaşma Fiyatı	Değişim	Değişim Puan	Gün İçi Yüksek	Gün İçi Düşük	İşlem Miktarı	İşlem Hacim	Açık Pozisyon	Önceki Açık Pozisyon	Açık Pozisyon Değişimi	Vadeye Kalan Gün Sayısı
PAY VADELİ													
F_SASA0920	30.09.2020	15.540	15.180	2.37 %	0.36	15.560	15.060	22,537	34,667,951	14,632	13,654	978	22
F_SASA1020	30.10.2020	15.570	15.260	2.03 %	0.31	15.650	15.370	362	558,959	368	369	-1	52
F_SISE0920	30.09.2020	6.300	6.250	0.80 %	0.05	6.340	6.250	291,490	183,620,320	368,041	343,746	24,295	22
F_SISE1020	30.10.2020	6.310	6.280	0.48 %	0.03	6.380	6.290	16,322	10,339,066	25,011	20,946	4,065	52
F_SODA0920	30.09.2020	7.100	7.050	0.71 %	0.05	7.150	7.060	27,566	19,606,639	66,244	54,297	11,947	22
F_SODA1220	31.12.2020	7.410	7.260	2.07 %	0.15	7.450	7.400	31	22,962	976	950	26	114
F_TAVHL0920	30.09.2020	15.450	15.150	1.98 %	0.30	15.550	15.160	10,419	16,062,126	10,776	11,124	-348	22
F_TAVHL1020	30.10.2020	15.540	15.160	2.51 %	0.38	15.600	15.290	332	513,939	1,538	1,341	197	52
F_TCELL0920	30.09.2020	15.000	14.890	0.74 %	0.11	15.110	14.890	37,166	55,714,763	68,717	70,421	-1,704	22
F_TCELL1020	30.10.2020	15.040	14.960	0.53 %	0.08	15.140	14.990	3,005	4,524,559	7,668	6,377	1,291	52
F_THYAO0920	30.09.2020	10.820	10.580	2.27 %	0.24	10.870	10.570	194,945	209,045,629	174,326	171,485	2,841	22
F_THYAO1020	30.10.2020	10.870	10.590	2.64 %	0.28	10.910	10.630	6,652	7,143,074	8,483	4,964	3,519	52
F_TKFEN0920	30.09.2020	15.200	14.830	2.49 %	0.37	15.230	14.840	41,116	62,050,963	31,916	30,019	1,897	22
F_TKFEN1020	30.10.2020	15.170	14.840	2.22 %	0.33	15.200	14.820	1,207	1,815,812	3,531	3,164	367	52
F_TOASO0920	30.09.2020	23.560	22.880	2.97 %	0.68	23.630	22.990	4,653	10,890,462	4,067	4,149	-82	22
F_TOASO1020	30.10.2020	23.650	23.020	2.74 %	0.63	23.750	23.200	280	661,039	268	288	-20	52
F_TRKCM0920	30.09.2020	4.140	4.110	0.73 %	0.03	4.170	4.110	34,256	14,198,680	194,224	189,003	5,221	22
F_TRKCM1220	31.12.2020	4.340	4.270	1.64 %	0.07	4.390	4.250	4	1,736	920	919	1	114
F_TSKB0920	30.09.2020	1.110	1.090	1.83 %	0.02	1.110	1.090	79,872	8,788,159	348,859	356,381	-7,522	22
F_TSKB1020	30.10.2020	1.110	1.090	1.83 %	0.02	1.120	1.100	10,764	1,190,307	25,458	29,290	-3,832	52
F_TTKOM0920	30.09.2020	7.040	6.980	0.86 %	0.06	7.070	6.980	31,574	22,205,796	76,421	74,492	1,929	22
F_TTKOM1020	30.10.2020	7.070	7.000	1.00 %	0.07	7.110	7.030	1,081	765,062	2,747	2,148	599	52
F_TUPRS0920	30.09.2020	80.980	80.610	0.46 %	0.37	81.280	80.520	3,940	31,860,113	11,894	11,932	-38	22
F_TUPRS1020	30.10.2020	81.720	81.270	0.55 %	0.45	81.910	81.400	307	2,506,448	1,063	865	198	52
F_ULKER0920	30.09.2020	22.510	22.260	1.12 %	0.25	22.880	22.260	1,472	3,301,078	7,395	7,026	369	22
F_ULKER1020	30.10.2020	22.640	22.510	0.58 %	0.13	22.810	22.550	54	122,279	185	148	37	52
F_VAKBN0920	30.09.2020	4.140	4.130	0.24 %	0.01	4.170	4.110	82,471	34,064,150	214,648	242,874	-28,226	22
F_VAKBN1020	30.10.2020	4.170	4.160	0.24 %	0.01	4.200	4.150	1,300	541,924	11,013	10,270	743	52
F_YKBNK0920	30.09.2020	2.060	2.050	0.49 %	0.01	2.070	2.050	45,128	9,292,328	355,170	358,095	-2,925	22
F_YKBNK1020	30.10.2020	2.080	2.060	0.97 %	0.02	2.080	2.060	3,510	725,689	143,040	140,446	2,594	52

**Gedik Yatırım Menkul Değerler A.Ş. - Yatırım Danışmanlığı Birimi**

Ünvan : Gedik Yatırım Menkul Değerler A.Ş.

Adres : Altayçeşme Mah. Çamlı Sok. Ofis Park Maltepe No:21/4 Kat:10-11-12 Maltepe/İstanbul

Tel : (0216) 453 0053

E-Posta : vadeli@gedik.com

***Gedik Yatırım VIOP Bülteni, Genel Yatırım Tavsiyesi Kapsamında Yatırım Danışmanlığı Birimi Tarafından Hazırlanmaktadır.**

YASAL UYARI

Burada yer alan bilgiler Gedik Yatırım tarafından bilgilendirme amacıyla hazırlanmıştır. Yatırım sinyal, bilgi, yorum ve tavsiyeleri yatırım danışmanlığı kapsamında değildir. Yatırım danışmanlığı hizmeti; aracı kurumlar, portföy yönetim şirketleri, mevduat kabul etmeyen bankalar ile müşteri arasında imzalanacak yatırım danışmanlığı sözleşmesi çerçevesinde sunulmaktadır. Burada yer alan sinyal, yorum ve tavsiyeler, herhangi bir yatırım aracının alım satım önerisi ya da getiri vaadi olarak yorumlanmamalıdır. Bu görüşler mali durumunuz ile risk ve getiri tercihlerinize uygun olmayabilir ve sadece burada yer alan bilgilere ve sinyallere dayanarak yatırım kararı verilmesi beklentilerinize uygun sonuçlar doğurmayabilir. Burada yer alan sinyaller, fiyatlar, veriler ve bilgilerin tam ve doğru olduğu garanti edilemez; içerik, haber verilmeksizin değiştirilebilir. Tüm sinyal ve veriler, Gedik Yatırım tarafından güvenilir olduğuna inanılan kaynaklardan alınmıştır. Bu sinyal ve kaynakların kullanılması nedeni ile ortaya çıkabilecek hatalardan ve zararlardan Gedik Yatırım sorumlu değildir.

Genel Müdürlük Altayçeşme Mah. Çamlı Sok. Ofis Park Maltepe No:21/4 Kat:10-11-12 Maltepe/İstanbul/Türkiye Tel: (0216) 453 00 00 (pbx) Faks: (0216) 377 11 36	Alanya Şekerhane Mah. 1100 Sok. No: 9 / 206 Alanya / ANTALYA Tel: (0242) 519 23 17 (pbx) Faks: (0242) 513 93 81
Adana-Seyhan Çınarlı Mah. Ziyapaşa Bulvarı No: 78 Güneş Ziyapaşa İş Merkezi Kat :5 No :504 Seyhan/ADANA Tel: (0322) 355 03 50 (pbx) Faks: (0322) 290 35 18	Ankara - Çankaya Simon Bolivar Cad. No: 8/6 Çankaya/ANKARA Tel: (0312) 438 27 00 (pbx) Faks: (0312) 438 27 47
Antalya Tahıl Pazarı Mah.404 Sok. Hafız Ahmet Bedestenı No: 5/29-30 ANTALYA Tel: (0242) 248 35 20 (pbx) Faks: (0242) 244 29 10	Aydın - Kuşadası Türkmen Mah. Hülya Koçyiğit Bulvarı Tümen Sokak Yalı Evleri A Blok Daire No:6 Kuşadası/AYDIN Tel: (0256) 618 44 77 (pbx) Faks: (0256) 618 44 91
Aydın - Nazilli Altıntaş Mah. İstasyon Bulvarı No:19 Kat:4 Daire:12 Nazilli / AYDIN Tel: (0256) 314 15 98 (pbx) Faks: (0256) 315 88 52	Bağdat Caddesi Bağdat Cad. Esen Apt. No: 351/5 Şaşkınbakkal/İSTANBUL Tel: (0216) 560 34 00 (pbx) Faks: (0216) 411 23 54
Bodrum Yokuşbaşı Mah. Kıbrıs Şehitleri Cad. No:19 Bodrum Tel: (0252) 316 32 70 (pbx) Faks: (0252) 316 92 70	Bursa Fethiye Mah. Sanayi Cad., Corner Plus İş Merkezi No:263 Kat:2 D:22/26 Nilüfer/BURSA Tel: (0224) 220 51 50 (pbx) Faks: (0224) 220 50 99
Bursa - Nilüfer Odunluk Mah. Liman Cad. No:7 Nilüfer / BURSA Tel: (0224) 275 35 50 (pbx) Faks: (0224) 451 79 66	Çorum - Merkez Yavruturna Mah. 1. Maliye Sok. No: 1 Kat: 4 D: 22 Çorum Tel: (0364) 211 11 45 (pbx) Faks: (0364) 201 05 63
Denizli - Merkez Saraylar Mah. İkinci Ticari Yol Sok. No: 32 Kat: 4 DENİZLİ Tel: (0258) 263 80 15 (pbx) Faks: (0258) 241 91 01	Edirne - Merkez Sabuni Mah. Banka Aralığı Sok. Kardeşler İş Merkezi No:10/19 Merkez/EDİRNE Tel: (0284) 212 25 30 (pbx) Faks: (0284) 213 37 78
Elazığ - Merkez Yeni Mah. Gazi Cd. No: 28/3 ELAZIĞ Tel: (0424) 233 28 01 (pbx) Faks: (0424) 233 27 35	Eskişehir - Merkez Sakarya Cad. Köprübaşı Şen Sok. Onur İşhanı No: 1 Kat: 4 ESKİŞEHİR Tel: (0222) 230 09 08 (pbx) Faks: (0222) 220 37 02
İstanbul - Ataşehir Barbaros Mah. İhlamur Bulvarı Sarkaç Sok. Ağaoğlu My Prestige No:1 D: 12-13 Ataşehir/İSTANBUL Tel: (0216) 560 37 00 (pbx) Faks: (0216) 688 67 86	İstanbul - Bakırköy Cevizlik Mah. Muhasebeci Sok. Neşe Han No: 1 Kat:3 Bakırköy/İSTANBUL Tel: (0212) 660 85 25 (pbx) Faks: (0212) 570 03 03
İstanbul - Kapalıçarşı Kürkçüler Sk. No: 25 Eminönü/Kapalıçarşı/İSTANBUL Tel: (0212) 513 40 01 (pbx) Faks: (0212) 527 16 86	İstanbul - Maltepe Bağlarbaşı Mah. Bağdat Caddesi. Gedik İş Merkezi A Blok No: 414 Kat: 2 Daire: 22 İSTANBUL Tel: (0216) 399 00 42 (pbx) Faks: (0216) 399 18 17
İstanbul - Şişli Saftır İş Merkezi Büyükdere Cad. Ecza Sok. No: 6 Kat:2 34330 Esentepe Sisli Tel: (0212) 385 42 00 (pbx) Faks: (0212) 283 92 80	İstanbul - Tophane Necatibey Cad. Alipaşa Degirmen Sok. No: 24 34425 Tophane/Karaköy/ İSTANBUL Tel: (0212) 251 60 06 (pbx) Faks: (0212) 293 49 03
İstanbul - Ümraniye İnkılap Mah. Küçüksu Cad. Çeşminaz Sok. NO:2/7 Kat:3 Ümraniye Tel: (0216) 461 33 90 (pbx) Faks: (0216) 328 10 32	İzmir - Alsancak Cumhuriyet Bulvarı Arpacioğlu Apt. No:139 Kat:3 Alsancak İZMİR Tel: (0232) 465 10 20 (pbx) Faks: (0232) 464 66 22
Karabük - Merkez Bayır Mah. Menderes Cad. Çebioğlu Twin Towers B Blok Dış Kapı No :2 İç Kapı No : 107 Merkez / Karabük Tel: (0370) 502 15 90 (pbx) Faks: (0370) 502 15 93	Kayseri Hunat MAh. Postalar Geçidi Sok. No:1 / 206 Tel: (0352) 221 36 29 (pbx) Faks: (0352) 221 48 27
Kocaeli - Gebze Hacı Halil Mah. Hükümet Cad. No: 95 Gebze/KOCAELİ Tel: (0262) 642 34 00 (pbx) Faks: (0262) 641 82 01	Konya - Selçuklu Beyazıt Mahallesi, Hüsnü Aşk Sok. Bezirci İş Merkezi Kat:4 D:403 Selçuklu / KONYA Tel: (0332) 238 59 60 (pbx) Faks: (0332) 238 59 75
Malatya - Battalgazi Büyük Hüseyin Bey Mah. Atatürk Cad. Anadolu İş Merkezi K: 3 No: 23 D: 9-10-11 Battalgazi / MALATYA Tel: (0422) 325 62 67 (pbx) Faks: (0422) 322 23 72	Manisa - Merkez Anafartalar Mah. Mustafa Kemal Paşa Cad. Kamil Mentеш Apt. No: 34/1 MANİSA Tel: (0236) 239 42 98 (pbx) Faks: (0236) 239 43 02
Mersin - Akdeniz Mahmudiye Mah. Atatürk Cad. Adil Kanun İş Hanı Kat: 2 Akdeniz / MERSİN Tel: (0324) 238 18 18 (pbx) Faks: (0324) 231 22 52	Muğla - Fethiye Babataşı Mah. 774. Sok. No.2 Fethiye / Muğla Tel: (0252) 612 07 60 (pbx) Faks: (0252) 612 36 46
Sakarya - Adapazarı Tiğcılar Mah. Yenicami Sok. Dış Kapı No:5 İç Kapı No: 201 Adapazarı- Sakarya Tel: (0264) 279 83 89 (pbx) Faks: (0264) 281 03 88	Samsun - İlkadım Kale Mah. Kaptanağa Sok. No: 18/41 Mecit Turan İş Merkezi İlkadım- Samsun Tel: (0362) 431 63 43 (pbx) Faks: (0362) 431 33 89
Trabzon - Ortahisar Kemer kaya Mah. K.Maraş Cad. Ticaret Mektep Sk. Ustaömeroğlu İş Merkezi No: 9/9 Ortahisar/TRABZON Tel: (0462) 326 09 97 (pbx) Faks: (0462) 326 38 67	Uşak - Merkez İsmetpaşa Cad. No: 63 K: 2 Mavi Plaza UŞAK Tel: (0276) 227 27 44 (pbx) Faks: (0276) 227 27 37
Zonguldak - Ereğli Müftü Mahallesi Süheyla Erel Sokak. No:2/1 Ay City İş Merkezi 7. Kat Ofis No:85 Karadeniz Ereğli / ZONGULDAK Tel: (0372) 329 10 00 (pbx) Faks: (0372) 316 66 30	