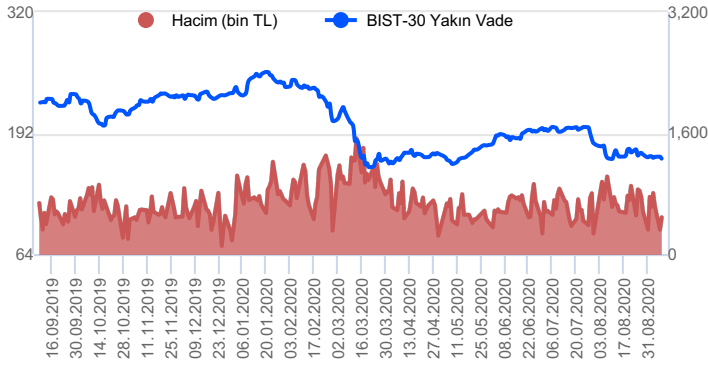


Sözleşme Kodu	Vade Ayı	Uzlaşma Fiyatı	Önceki Uzlaşma Fiyatı	Değişim	Değişim Puan	Gün İçi Yüksek	Gün İçi Düşük	İşlem Miktarı	İşlem Hacim	Açık Pozisyon	Önceki Açık Pozisyon	Açık Pozisyon Değişimi	Vadeye Kalan Gün Sayısı
ENDEKS KONTRATLARI													
F_XU0301020	30.10.2020	1,227.25	1,236.75	-0.77 %	-9.50	1,242.50	1,221.25	297,637.00	3,660,888,110.00	409,393.00	397,512.00	11,881.00	52
F_XU0301220	31.12.2020	1,242.00	1,251.75	-0.78 %	-9.75	1,257.75	1,238.50	3,032.00	37,799,222.50	4,751.00	4,460.00	291.00	114
DÖVİZ KONTRATLARI													
F_EURTRY0920	30.09.2020	8.896	8.899	-0.04 %	0.00	8.910	8.873	734	6,528,443	8,863	8,901	-38	22
F_EURTRY1020	30.10.2020	8.987	8.987	0.00 %	0.00	9.008	8.965	534	4,798,205	5,056	5,159	-103	52
F_EURUSD0920	30.09.2020	1.181	1.183	-0.19 %	0.00	1.183	1.178	32,590	285,974,308	34,274	42,517	-8,243	22
F_EURUSD1020	30.10.2020	1.181	1.185	-0.30 %	0.00	1.184	1.179	3,816	33,520,316	25,176	23,035	2,141	52
F_USDTRY0920	30.09.2020	7.535	7.507	0.37 %	0.03	7.536	7.497	31,086	233,891,520	268,308	276,882	-8,574	22
F_USDTRY1020	30.10.2020	7.606	7.588	0.24 %	0.02	7.612	7.580	44,682	339,644,971	844,587	834,741	9,846	52
ALTIN KONTRATLARI													
F_XAUTRYM1020	30.10.2020	474.500	475.320	-0.17 %	-0.82	476.240	471.500	354,867	168,185,626	1,870,080	1,813,775	56,305	52
F_XAUTRYM1220	31.12.2020	488.080	489.670	-0.32 %	-1.59	490.700	485.000	47,407	23,150,583	245,547	232,895	12,652	114
F_XAUUSD1020	30.10.2020	1,927.600	1,932.500	-0.25 %	-4.90	1,936.700	1,913.000	95,292	1,362,107,331	81,435	80,267	1,168	52
F_XAUUSD1220	31.12.2020	1,932.600	1,937.850	-0.27 %	-5.25	1,941.400	1,916.750	10,528	150,770,008	13,926	13,826	100	114

BIST 30 Yakın Vadeli Kontratı



Ekim vadeli endeks kontratı dün 1221,25 ve 1242,50 puanları arasında dalgalanarak günü %0,75'lik düşüşle 1227,25 uzlaşma fiyatından tamamladı. Kur tarafında görülen yukarı yönlü hareketlerin devamı ve küresel tarafta risk iştahının açılışın ardından gün boyunca zayıf seyretmesi dün vadeli kontratın günü düşüşle tamamlamasını sağladı. Önemli bir veri akışının bulunmadığı günde global taraftaki düşüşlere karşın BİST'te kayıplar sınırlı kaldı. Kontratın veri akışının zayıf seyredeceği çarşamba gününe yataya yakın başlamasını bekliyoruz. Kontratın bugün 1233 ilk direnç seviyesi olarak takip edilecek olup üzerinde 1242 ve 1250 seviyeleri önem kazanacaktır. Geri çekilmelerde ise 1220 seviyesinin altında 1211 ve 1200 seviyeleri destek noktaları olarak takip edilebilir.

Endeks - 30 Yakın Vade Aracı Kurum Dağılımı Günlük Değişim

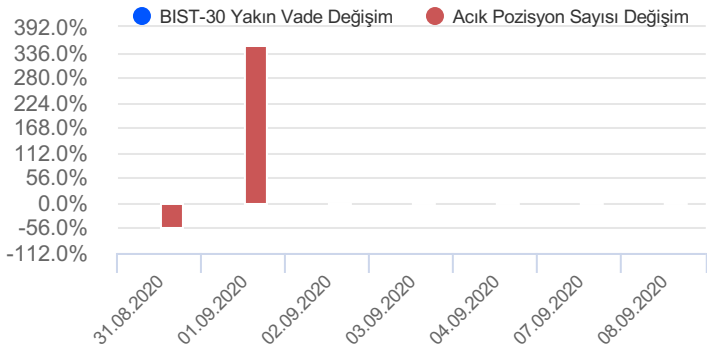
Kurum	Long		Short		
	Net Lot	Pay (%)	Net Lot	Pay (%)	
Teb Yatırım	5.473	18	Oyak Yatırım	11.733	39
A1 Capital Menkul	4.274	14	Meksa Yatırım	3.963	13
Ak Yatırım	3.005	10	GCM Yatırım	3.371	11
Phillip Capital	2.380	8	İş Yatırım	3.273	11
Gedik Yatırım	2.328	8	Yapı Kredi Yatırım	2.773	9
Diğer	12.465	42	Diğer	4.812	16

İlk 5 Kurum Satım Ağırlıklı

Endeks - 30 Yakın Vade Aracı Kurum Dağılımı Tüm Vade

Kurum	Long		Short		
	Net Lot	Pay (%)	Net Lot	Pay (%)	
Teb Yatırım	153.324	70	Credit Suisse	36.155	16
Citi Menkul	46.929	21	Garanti Yatırım	29.071	13
Deniz Yatırım	7.036	3	Merrill Lynch	25.809	12
Gedik Yatırım	4.497	2	Yapı Kredi Yatırım	24.809	11
İnfo Yatırım	2.659	1	Ak Yatırım	21.265	10
Diğer	5.809	3	Diğer	83.145	38

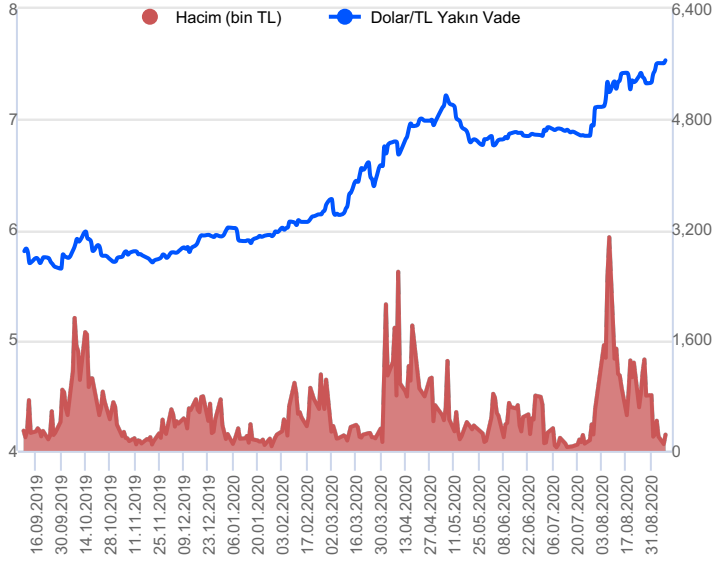
İlk 5 Kurum Alım Ağırlıklı



Fiyat (%) Açık Pozisyon (%) Yorum

Artış	Artış	Yükselişin devamlılığı için sinyal olarak kabul edilebilir.
Artış	Azalış	Yükselişin desteklenmediğini gösterir.
Azalış	Artış	Düşüşlerin devamlılığı için sinyal olarak kabul edilebilir.
Azalış	Azalış	Düşüşlerin desteklenmediğini gösterir.

Dolar/TL Yakın Vadeli Kontratı



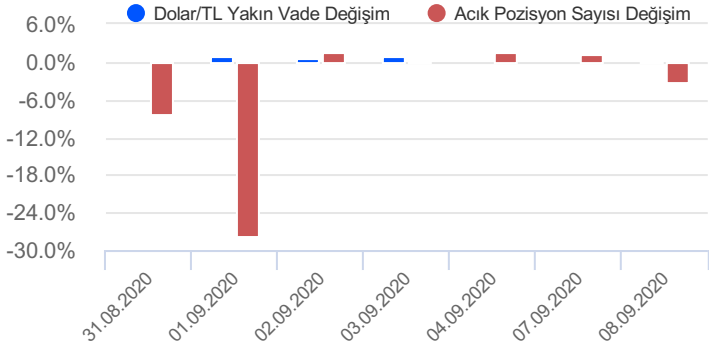
Eylül vadeli Dolar/TL kontratı dün 7,4971 ve 7,5362 seviyeleri arasında dalgalanarak günü %0,36'lık yükselişle 7,5335 seviyesinden tamamladı. Yakın vadeli Dolar/TL kontratı yukarı yönlü seyrini salı günü de devam ettirdi. Yurtdışı piyasalarda risk iştahının gün boyu zayıf seyretmesi ve doların güvenli liman alımlarıyla gelişmekte olan para birimlerine karşı değer kazanması hem vadeli kontrat tarafında hem de spot tarafta yeni zirvelerin test edilmesini sağladı. Küresel dolar endeksi de gün içinde 93,5 seviyelerine yaklaşarak 12 Ağustos tarihinden bu yana gördüğü en yüksek seviyelere tırmandı. Bugün hem yurtiçi hem de yurtdışında önemli bir veri akışı bulunmuyor. Dün kontrat işleme kapandığı sırada 93,3 seviyelerinden işlem gören küresel dolar endeksi sabah itibariyle 93,5 seviyelerine yakın, dün kontrat işleme kapandığı sırada 7,48 seviyelerinden işlem gören Dolar/TL kurunun ise sabah itibariyle yatay seviyelerden işlem gördüğünü izliyoruz.

Dolar/TL Yakın Vade Aracı Kurum Dağılımı Günlük Değişim

Long			Short		
Kurum	Net Lot	Pay (%)	Kurum	Net Lot	Pay (%)
Ak Yatırım	4.157	33	Deniz Yatırım	4.766	37
Oyak Yatırım	2.144	17	Garanti Yatırım	1.766	14
Meksa Yatırım	1.901	15	Akbank	1.578	12
Garanti Bankası	1.000	8	Tacirler Yatırım	952	8
Yapı Kredi Yatırım	894	7	QNB Finans Yatırım	708	6
Diğer	2.661	21	Diğer	2.987	23
İlk 5 Kurum Alım Ağırlıklı					

Dolar/TL Yakın Vade Aracı Kurum Dağılımı Tüm Vade

Long			Short		
Kurum	Net Lot	Pay (%)	Kurum	Net Lot	Pay (%)
Ziraat Yatırım	68.971	25	Akbank	129.584	46
İş Yatırım	29.032	10	TCMB	71.027	25
Teb Yatırım	23.649	8	Garanti Bankası	24.000	9
Alternatif Yatırım	15.230	5	Ak Yatırım	18.455	7
Tacirler Yatırım	14.934	5	Finansbank	14.777	5
Diğer	128.695	46	Diğer	22.668	8
İlk 5 Kurum Satım Ağırlıklı					



Fiyat (%) Açık Pozisyon (%) Yorum

Artış	Artış	Yükselişin devamlılığı için sinyal olarak kabul edilebilir.
Artış	Azalış	Yükselişin desteklenmediğini gösterir.
Azalış	Artış	Düşüşlerin devamlılığı için sinyal olarak kabul edilebilir.
Azalış	Azalış	Düşüşlerin desteklenmediğini gösterir.

Sözleşme	Vade Ayı	Son Uzlaşma	Önceki Uzlaşma	Değişim %	Günün Düşüşü	Günün Yükselişi	İşlem Adedi	İşlem Hacmi
PAY VADELİ SÖZLEŞMELERİNDE EN FAZLA İŞLEM GÖRENLER								
F_THYAO0920	30.09.2020	10.830	10.820	0.00 %	10.650	10.970	181,498	196,061,500
F_SISE0920	30.09.2020	6.230	6.300	-1.11 %	6.200	6.330	224,180	140,234,034
F_PETKM0920	30.09.2020	4.130	4.020	2.74 %	3.990	4.150	339,863	138,245,708
F_GARAN0920	30.09.2020	6.840	6.870	-0.58 %	6.810	6.920	165,448	113,436,262
F_EKGYO0920	30.09.2020	1.820	1.840	-1.09 %	1.800	1.860	470,830	85,984,768

Pay vadeli sözleşmeleri, düşük teminatlarla yüksek tutarlı pozisyonlar almayı mümkün kılar. Pay vadeli sözleşmeleri ile ilgili daha detaylı bilgi almak için Gedik Yatırım Viop Departmanı ile iletişime geçebilirsiniz.

Sözleşme Kodu	Vade Ayı	Uzlaşma Fiyatı	Önceki Uzlaşma Fiyatı	Değişim	Değişim Puan	Gün İçi Yüksek	Gün İçi Düşük	İşlem Miktarı	İşlem Hacim	Açık Pozisyon	Önceki Açık Pozisyon	Açık Pozisyon Değişimi	Vadeye Kalan Gün Sayısı
ENDEKS KONTRATLARI													
F_XU0300221	26.02.2021	1,264.50	1,270.00	-0.43 %	-5.50	1,280.00	1,258.00	110.00	1,389,417.50	190.00	186.00	4.00	170
F_XU0301020	30.10.2020	1,227.25	1,236.75	-0.77 %	-9.50	1,242.50	1,221.25	297,637.00	3,660,888,110.00	409,393.00	397,512.00	11,881.00	51
F_XU0301220	31.12.2020	1,242.00	1,251.75	-0.78 %	-9.75	1,257.75	1,238.50	3,032.00	37,799,222.50	4,751.00	4,460.00	291.00	113
DÖVİZ KONTRATLARI													
F_CNHTRY0920	30.09.2020	1.098	1.092	0.52 %	0.01	1.098	1.098	33	362,345	40	20	20	21
F_CNHTRY1020	30.10.2020	1.098	1.098	0.00 %	0.00	1.098	1.098	1	10,983	1	1	1	51
F_EURTRY0920	30.09.2020	8.896	8.899	-0.04 %	0.00	8.910	8.873	734	6,528,443	8,863	8,901	-38	21
F_EURTRY1020	30.10.2020	8.987	8.987	0.00 %	0.00	9.008	8.965	534	4,798,205	5,056	5,159	-103	51
F_EURUSD0920	30.09.2020	1.181	1.183	-0.19 %	0.00	1.183	1.178	32,590	285,974,308	34,274	42,517	-8,243	21
F_EURUSD1020	30.10.2020	1.181	1.185	-0.30 %	0.00	1.184	1.179	3,816	33,520,316	25,176	23,035	2,141	51
F_GBPU0920	30.09.2020	1.304	1.317	-1.03 %	-0.01	1.315	1.302	581	5,643,590	480	295	185	21
F_GBPU1020	30.10.2020	1.303	1.316	-1.00 %	-0.01	1.305	1.302	8	77,515	56	59	-3	51
F_RUBTRY0920	30.09.2020	0.099	0.099	0.00 %	0.00	0.100	0.098	4	39,621	4	4	0	21
F_RUBTRY1020	30.10.2020	0.099	0.099	0.00 %	0.00	0.099	0.099	1	9,920	1	1	0	51
F_USDTRY0920	30.09.2020	7.535	7.507	0.37 %	0.03	7.536	7.497	31,086	233,891,520	268,308	276,882	-8,574	21
F_USDTRY1020	30.10.2020	7.606	7.588	0.24 %	0.02	7.612	7.580	44,682	339,644,971	844,587	834,741	9,846	51
KIYMETLİ MADEN KONTRATLARI													
F_XAUTRYM1020	30.10.2020	474.500	475.320	-0.17 %	-0.82	476.240	471.500	354,867	168,185,626	1,870,080	1,813,775	56,305	51
F_XAUTRYM1220	31.12.2020	488.080	489.670	-0.32 %	-1.59	490.700	485.000	47,407	23,150,583	245,547	232,895	12,652	113
F_XAUUSD1020	30.10.2020	1,927.600	1,932.500	-0.25 %	-4.90	1,936.700	1,913.000	95,292	1,362,107,331	81,435	80,267	1,168	51
F_XAUUSD1220	31.12.2020	1,932.600	1,937.850	-0.27 %	-5.25	1,941.400	1,916.750	10,528	150,770,008	13,926	13,826	100	113
PAY VADELİ													
F_AKBNK0920	30.09.2020	4.940	4.980	-0.80 %	-0.04	5.010	4.920	93,699	46,455,115	571,017	568,883	2,134	21
F_AKBNK1020	30.10.2020	5.000	5.030	-0.60 %	-0.03	5.050	4.980	17,092	8,564,302	45,425	32,578	12,847	51
F_ARCLK0920	30.09.2020	21.630	22.040	-1.86 %	-0.41	22.190	21.560	23,838	52,028,275	14,932	13,379	1,553	21
F_ARCLK1020	30.10.2020	21.750	22.160	-1.85 %	-0.41	22.260	21.720	661	1,450,006	1,838	1,606	232	51
F_ASELS0920	30.09.2020	34.720	34.720	0.00 %	0.00	36.900	33.460	1,084	3,809,293	1,241	1,241	44	21
F_ASELS0920N1	30.09.2020	16.780	17.030	-1.47 %	-0.25	17.170	16.760	23,773	80,604,492	23,115	24,209	-1,094	21
F_BIMAS0920	30.09.2020	68.060	68.010	0.07 %	0.05	68.280	67.420	4,667	31,649,107	8,670	8,715	-45	21
F_BIMAS1020	30.10.2020	68.150	68.070	0.12 %	0.08	68.380	67.560	675	4,582,568	2,372	1,938	434	51
F_CCOLA0920	30.09.2020	44.950	45.390	-0.97 %	-0.44	45.770	44.810	1,875	8,471,436	1,513	1,198	315	21
F_CCOLA1020	30.10.2020	45.370	45.640	-0.59 %	-0.27	46.000	45.250	100	455,104	101	93	8	51
F_DOHOL0920	30.09.2020	2.150	2.170	-0.92 %	-0.02	2.180	2.140	24,057	5,187,025	165,874	165,384	490	21
F_DOHOL1020	30.10.2020	2.180	2.180	0.00 %	0.00	2.200	2.150	2,350	508,794	6,487	5,355	1,132	51
F_EKGYO0920	30.09.2020	1.820	1.840	-1.09 %	-0.02	1.860	1.800	470,830	85,984,768	373,787	370,684	3,103	21
F_EKGYO1020	30.10.2020	1.820	1.840	-1.09 %	-0.02	1.870	1.810	18,394	3,375,149	20,564	18,661	1,903	51
F_ENJSA0920	30.09.2020	8.240	8.340	-1.20 %	-0.10	8.400	8.190	3,371	2,788,777	9,467	9,459	8	21
F_ENJSA1020	30.10.2020	8.380	8.400	-0.24 %	-0.02	8.450	8.300	20	16,759	245	230	15	51
F_ENKAI0920	30.09.2020	6.660	6.660	0.00 %	0.00	6.690	6.580	2,024	1,343,130	5,576	5,367	209	21
F_ENKAI1020	30.10.2020	6.660	6.690	-0.45 %	-0.03	6.730	6.630	63	42,075	354	351	3	51
F_EREGL0920	30.09.2020	8.990	8.960	0.33 %	0.03	9.070	8.900	82,412	74,154,778	87,325	71,084	16,241	21
F_EREGL1020	30.10.2020	9.000	8.980	0.22 %	0.02	9.090	8.920	3,067	2,766,458	9,911	8,222	1,689	51
F_FROTO0920	30.09.2020	85.840	85.500	0.40 %	0.34	86.500	83.000	794	6,789,849	727	681	46	21
F_FROTO1020	30.10.2020	85.080	85.290	-0.25 %	-0.21	85.820	84.730	17	144,827	75	69	6	51
F_GARAN0920	30.09.2020	6.840	6.870	-0.44 %	-0.03	6.920	6.810	165,448	113,436,262	455,497	445,110	10,387	21
F_GARAN1020	30.10.2020	6.900	6.920	-0.29 %	-0.02	6.970	6.870	7,593	5,250,530	21,981	20,608	1,373	51
F_HALKB0920	30.09.2020	5.070	5.130	-1.17 %	-0.06	5.180	5.060	60,263	30,883,691	172,079	167,421	4,658	21
F_HALKB1020	30.10.2020	5.120	5.180	-1.16 %	-0.06	5.210	5.120	3,944	2,039,521	4,903	4,843	60	51
F_ISCTR0920	30.09.2020	5.060	5.090	-0.59 %	-0.03	5.140	5.030	59,641	30,272,373	252,670	245,851	6,819	21
F_ISCTR1020	30.10.2020	5.100	5.130	-0.58 %	-0.03	5.180	5.090	2,226	1,140,463	64,211	62,626	1,585	51
F_KCHOL0920	30.09.2020	14.840	15.030	-1.26 %	-0.19	15.150	14.790	12,868	19,214,583	30,485	28,540	1,945	21
F_KCHOL1020	30.10.2020	14.960	15.120	-1.06 %	-0.16	15.250	14.900	792	1,192,089	14,532	13,961	571	51
F_KOZAA0920	30.09.2020	13.120	12.980	1.08 %	0.14	13.170	12.940	5,999	7,835,647	6,445	6,473	-28	21
F_KOZAA1020	30.10.2020	13.160	12.990	1.31 %	0.17	13.200	12.970	368	480,626	1,169	948	221	51
F_KOZAL0920	30.09.2020	76.530	77.000	-0.61 %	-0.47	77.980	76.150	1,211	9,294,069	2,517	2,446	71	21
F_KOZAL1020	30.10.2020	76.910	77.790	-1.13 %	-0.88	78.270	76.770	109	841,973	207	169	38	51
F_KRDMD0920	30.09.2020	2.970	3.030	-1.98 %	-0.06	3.050	2.960	235,965	70,474,519	398,338	361,615	36,723	21
F_KRDMD1020	30.10.2020	2.990	3.040	-1.64 %	-0.05	3.050	2.970	4,725	1,422,494	12,129	11,047	1,082	51
F_MGROS0920	30.09.2020	38.350	38.520	-0.44 %	-0.17	38.720	37.880	3,056	11,683,726	4,256	3,993	263	21
F_MGROS1020	30.10.2020	38.480	38.750	-0.70 %	-0.27	38.920	38.160	168	646,531	485	405	80	51
F_PETKM0920	30.09.2020	4.130	4.020	2.74 %	0.11	4.150	3.990	339,863	138,245,708	259,037	224,626	34,411	21
F_PETKM1020	30.10.2020	4.150	4.040	2.72 %	0.11	4.160	4.000	8,834	3,602,229	8,632	8,015	617	51
F_PGSUS0920	30.09.2020	45.590	46.350	-1.64 %	-0.76	47.290	45.300	8,931	41,395,212	8,223	7,665	558	21
F_PGSUS1020	30.10.2020	45.840	46.400	-1.21 %	-0.56	47.300	45.600	668	3,107,778	545	463	82	51
F_SAHOL0920	30.09.2020	7.880	7.940	-0.76 %	-0.06	7.990	7.840	12,983	10,268,646	32,901	32,169	732	21
F_SAHOL1020	30.10.2020	7.940	7.990	-0.63 %	-0.05	8.040	7.880	1,127	896,593	7,034	6,049	985	51

Sözleşme Kodu	Vade Ayı	Uzlaşma Fiyatı	Önceki Uzlaşma Fiyatı	Değişim	Değişim Puan	Gün İçi Yüksek	Gün İçi Düşük	İşlem Miktarı	İşlem Hacim	Açık Pozisyon	Önceki Açık Pozisyon	Açık Pozisyon Değişimi	Vadeye Kalan Gün Sayısı
PAY VADELİ													
F_SASA0920	30.09.2020	15.610	15.540	0.45 %	0.07	15.750	15.540	28,408	44,450,054	15,095	14,632	463	21
F_SASA1020	30.10.2020	15.710	15.570	0.90 %	0.14	15.850	15.670	328	516,372	359	368	-9	51
F_SISE0920	30.09.2020	6.230	6.300	-1.11 %	-0.07	6.330	6.200	224,180	140,234,034	387,287	368,041	19,246	21
F_SISE1020	30.10.2020	6.250	6.310	-0.95 %	-0.06	6.350	6.210	9,336	5,848,154	29,961	25,011	4,950	51
F_SODA0920	30.09.2020	7.010	7.100	-1.27 %	-0.09	7.150	6.970	17,828	12,540,346	67,688	66,244	1,444	21
F_SODA1220	31.12.2020	7.290	7.410	-1.62 %	-0.12	7.400	7.210	49	35,757	994	976	18	113
F_TAVHL0920	30.09.2020	15.180	15.450	-1.75 %	-0.27	15.600	15.110	7,854	12,064,518	10,972	10,776	196	21
F_TAVHL1020	30.10.2020	15.270	15.540	-1.74 %	-0.27	15.670	15.200	284	437,114	1,719	1,538	181	51
F_TCELL0920	30.09.2020	14.620	15.000	-2.53 %	-0.38	15.090	14.560	57,328	84,506,866	73,929	68,717	5,212	21
F_TCELL1020	30.10.2020	14.700	15.040	-2.26 %	-0.34	15.130	14.630	2,607	3,861,325	8,781	7,668	1,113	51
F_THYAO0920	30.09.2020	10.830	10.820	0.09 %	0.01	10.970	10.650	181,498	196,061,500	168,471	174,326	-5,855	21
F_THYAO1020	30.10.2020	10.870	10.870	0.00 %	0.00	11.000	10.700	3,177	3,452,058	8,908	8,483	425	51
F_TKFEN0920	30.09.2020	15.070	15.200	-0.86 %	-0.13	15.430	15.000	36,164	54,937,171	30,564	31,916	-1,352	21
F_TKFEN1020	30.10.2020	15.090	15.170	-0.53 %	-0.08	15.410	15.010	1,458	2,212,031	4,025	3,531	494	51
F_TOASO0920	30.09.2020	23.290	23.560	-1.15 %	-0.27	23.880	22.920	5,657	13,213,175	4,534	4,067	467	21
F_TOASO1020	30.10.2020	23.540	23.650	-0.47 %	-0.11	24.020	23.170	240	565,296	344	268	76	51
F_TRKCM0920	30.09.2020	4.090	4.140	-1.21 %	-0.05	4.160	4.070	35,579	14,602,250	197,555	194,224	3,331	21
F_TRKCM1220	31.12.2020	4.300	4.340	-0.92 %	-0.04	4.360	4.240	186	79,956	1,095	920	175	113
F_TSKB0920	30.09.2020	1.090	1.110	-1.80 %	-0.02	1.110	1.080	67,848	7,414,312	380,971	348,859	32,112	21
F_TSKB1020	30.10.2020	1.090	1.110	-1.80 %	-0.02	1.120	1.090	3,107	341,416	26,644	25,458	1,186	51
F_TTKOM0920	30.09.2020	7.000	7.040	-0.57 %	-0.04	7.090	6.980	28,336	19,922,124	74,053	76,421	-2,368	21
F_TTKOM1020	30.10.2020	7.030	7.070	-0.57 %	-0.04	7.100	7.010	908	640,801	3,216	2,747	469	51
F_TUPRS0920	30.09.2020	79.770	80.980	-1.49 %	-1.21	81.630	79.710	8,541	68,697,039	11,649	11,894	-245	21
F_TUPRS1020	30.10.2020	80.730	81.720	-1.21 %	-0.99	82.310	80.550	319	2,593,579	1,290	1,063	227	51
F_ULKER0920	30.09.2020	22.550	22.510	0.18 %	0.04	22.820	22.230	2,582	5,811,640	7,150	7,395	-245	21
F_ULKER1020	30.10.2020	22.850	22.640	0.93 %	0.21	22.950	22.550	38	86,457	193	185	8	51
F_VAKBN0920	30.09.2020	4.100	4.140	-0.97 %	-0.04	4.160	4.100	47,157	19,430,234	226,872	214,648	12,224	21
F_VAKBN1020	30.10.2020	4.150	4.170	-0.48 %	-0.02	4.200	4.130	1,944	807,592	11,261	11,013	248	51
F_YKBNK0920	30.09.2020	2.050	2.060	-0.49 %	-0.01	2.080	2.050	71,852	14,775,253	345,033	355,170	-10,137	21
F_YKBNK1020	30.10.2020	2.070	2.080	-0.48 %	-0.01	2.090	2.060	3,552	734,802	144,569	143,040	1,529	51

**Gedik Yatırım Menkul Değerler A.Ş. - Yatırım Danışmanlığı Birimi**

Ünvan : Gedik Yatırım Menkul Değerler A.Ş.

Adres : Altayçeşme Mah. Çamlı Sok. Ofis Park Maltepe No:21/4 Kat:10-11-12 Maltepe/İstanbul

Tel : (0216) 453 0053

E-Posta : vadeli@gedik.com

***Gedik Yatırım VIOP Bülteni, Genel Yatırım Tavsiyesi Kapsamında Yatırım Danışmanlığı Birimi Tarafından Hazırlanmaktadır.**

YASAL UYARI

Burada yer alan bilgiler Gedik Yatırım tarafından bilgilendirme amacıyla hazırlanmıştır. Yatırım sinyal, bilgi, yorum ve tavsiyeleri yatırım danışmanlığı kapsamında değildir. Yatırım danışmanlığı hizmeti; aracı kurumlar, portföy yönetim şirketleri, mevduat kabul etmeyen bankalar ile müşteri arasında imzalanacak yatırım danışmanlığı sözleşmesi çerçevesinde sunulmaktadır. Burada yer alan sinyal, yorum ve tavsiyeler, herhangi bir yatırım aracının alım satım önerisi ya da getiri vaadi olarak yorumlanmamalıdır. Bu görüşler mali durumunuz ile risk ve getiri tercihlerinize uygun olmayabilir ve sadece burada yer alan bilgilere ve sinyallere dayanarak yatırım kararı verilmesi beklentilerinize uygun sonuçlar doğurmayabilir. Burada yer alan sinyaller, fiyatlar, veriler ve bilgilerin tam ve doğru olduğu garanti edilemez; içerik, haber verilmeksizin değiştirilebilir. Tüm sinyal ve veriler, Gedik Yatırım tarafından güvenilir olduğuna inanılan kaynaklardan alınmıştır. Bu sinyal ve kaynakların kullanılması nedeni ile ortaya çıkabilecek hatalardan ve zararlardan Gedik Yatırım sorumlu değildir.

Genel Müdürlük

Altayçeşme Mah. Çamlı Sok. Ofis Park Maltepe No:21/4 Kat:10-11-12 Maltepe/İstanbul/Türkiye
Tel: (0216) 453 00 00 (pbx) Faks: (0216) 377 11 36

Adana-Seyhan

Çınarlı Mah. Ziyapaşa Bulvarı No: 78 Güneş Ziyapaşa İş Merkezi Kat :5 No :504 Seyhan/ADANA
Tel: (0322) 355 03 50 (pbx) Faks: (0322) 290 35 18

Antalya

Tahıl Pazarı Mah.404 Sok. Hafız Ahmet Bedestenli No: 5/29-30 ANTALYA Tel: (0242) 248 35 20
(pbx) Faks: (0242) 244 29 10

Aydın - Nazilli

Altıntaş Mah. İstasyon Bulvarı No:19 Kat:4 Daire:12 Nazilli / AYDIN Tel: (0256) 314 15 98 (pbx)
Faks: (0256) 315 88 52

Bodrum

Yokuşbaşı Mah. Kıbrıs Şehitleri Cad. No:19 Bodrum Tel: (0252) 316 32 70 (pbx) Faks: (0252) 316
92 70

Bursa - Nilüfer

Oduluk Mah. Liman Cad. No:7 Nilüfer / BURSA Tel: (0224) 275 35 50 (pbx) Faks: (0224) 451 79
66

Denizli - Merkez

Saraylar Mah. İkinci Ticari Yol Sok. No: 32 Kat: 4 DENİZLİ Tel: (0258) 263 80 15 (pbx) Faks:
(0258) 241 91 01

Elazığ - Merkez

Yeni Mah. Gazi Cd. No: 28/3 ELAZIĞ Tel: (0424) 233 28 01 (pbx) Faks: (0424) 233 27 35

İstanbul - Ataşehir

Barbaros Mah. İhlamur Bulvarı Sarkaç Sok. Ağaoglu My Prestige No:1 D: 12-13
Ataşehir/İSTANBUL Tel: (0216) 560 37 00 (pbx) Faks: (0216) 688 67 86

İstanbul - Kapalıçarşı

Kürkçüler Sk. No: 25 Eminönü/Kapalıçarşı/İSTANBUL Tel: (0212) 513 40 01 (pbx) Faks: (0212)
527 16 86

İstanbul - Şişli

Safer İş Merkezi Büyükdere Cad. Ecza Sok. No: 6 Kat:2 34330 Esentepe Sıslı Tel: (0212) 385 42
00 (pbx) Faks: (0212) 283 92 80

İstanbul - Ümraniye

İnkılap Mah. Küçüksu Cad. Çeşminaz Sok. NO:2/7 Kat:3 Ümraniye Tel: (0216) 461 33 90 (pbx)
Faks: (0216) 328 10 32

Karabük - Merkez

Bayır Mah. Menderes Cad. Çebioğlu Twin Towers B Blok Dış Kapı No :2 İç Kapı No : 107 Merkez
/ Karabük Tel: (0370) 502 15 90 (pbx) Faks: (0370) 502 15 93

Kocaeli - Gebze

Hacı Halil Mah. Hükümet Cad. No: 95 Gebze/KOCAELİ Tel: (0262) 642 34 00 (pbx) Faks: (0262)
641 82 01

Malatya - Battalgazi

Büyük Hüseyin Bey Mah. Atatürk Cad. Anadolu İş Merkezi K: 3 No: 23 D: 9-10-11 Battalgazi /
MALATYA Tel: (0422) 325 62 67 (pbx) Faks: (0422) 322 23 72

Mersin - Akdeniz

Mahmudiye Mah. Atatürk Cad. Adil Kanun İş Hanı Kat: 2 Akdeniz / MERSİN Tel: (0324) 238 18
18 (pbx) Faks: (0324) 231 22 52

Sakarya - Adapazarı

Tiğcılar Mah. Yenicami Sok. Dış Kapı No:5 İç Kapı No: 201 Adapazarı- Sakarya Tel: (0264) 279
83 89 (pbx) Faks: (0264) 281 03 88

Trabzon - Ortahisar

Kemerkaya Mah. K.Maraş Cad. Ticaret Mektep Sk. Ustaömeroğlu İş Merkezi No: 9/9
Ortahisar/TRABZON Tel: (0462) 326 09 97 (pbx) Faks: (0462) 326 38 67

Zonguldak - Ereğli

Müftü Mahallesi Süheyla Erel Sokak. No:2/1 Ay City İş Merkezi 7. Kat Ofis No:85 Karadeniz Ereğli
/ ZONGULDAK Tel: (0372) 329 10 00 (pbx) Faks: (0372) 316 66 30

Alanya

Şekerhane Mah. 1100 Sok. No: 9 / 206 Alanya / ANTALYA Tel: (0242) 519 23 17 (pbx)
Faks: (0242) 513 93 81

Ankara - Çankaya

Simon Bolivar Cad. No: 8/6 Çankaya/ANKARA Tel: (0312) 438 27 00 (pbx) Faks: (0312)
438 27 47

Aydın - Kuşadası

Türkmen Mah. Hülya Koçyiğit Bulvarı Tümen Sokak Yalı Evleri A Blok Daire No:6
Kuşadası/AYDIN Tel: (0256) 618 44 77 (pbx) Faks: (0256) 618 44 91

Bağdat Caddesi

Bağdat Cad. Esen Apt. No: 351/5 Şaşkınbakkal/İSTANBUL Tel: (0216) 560 34 00 (pbx)
Faks: (0216) 411 23 54

Bursa

Fethiye Mah. Sanayi Cad., Corner Plus İş Merkezi No:263 Kat:2 D:22/26 Nilüfer/BURSA
Tel: (0224) 220 51 50 (pbx) Faks: (0224) 220 50 99

Çorum - Merkez

Yavruturna Mah. 1. Maliye Sok. No: 1 Kat: 4 D: 22 Çorum Tel: (0364) 211 11 45 (pbx)
Faks: (0364) 201 05 63

Edirne - Merkez

Sabuni Mah. Banka Aralığı Sok. Kardeşler İş Merkezi No:10/19 Merkez/EDİRNE Tel:
(0284) 212 25 30 (pbx) Faks: (0284) 213 37 78

Eskişehir - Merkez

Sakarya Cad. Köprübaşı Şen Sok. Onur İşhanı No: 1 Kat: 4 ESKİŞEHİR Tel: (0222) 230
09 08 (pbx) Faks: (0222) 220 37 02

İstanbul - Bakırköy

Cevizlik Mah. Muhasebeci Sok. Neşe Han No: 1 Kat:3 Bakırköy/İSTANBUL Tel: (0212)
660 85 25 (pbx) Faks: (0212) 570 03 03

İstanbul - Maltepe

Bağlarbaşı Mah. Bağdat Caddesi. Gedik İş Merkezi A Blok No: 414 Kat: 2 Daire: 22
İSTANBUL Tel: (0216) 399 00 42 (pbx) Faks: (0216) 399 18 17

İstanbul - Tophane

Necatibey Cad. Alipaşa Degirmen Sok. No: 24 34425 Tophane/Karaköy/ İSTANBUL Tel:
(0212) 251 60 06 (pbx) Faks: (0212) 293 49 03

İzmir - Alsancak

Cumhuriyet Bulvarı Arpacioğlu Apt. No:139 Kat:3 Alsancak İZMİR Tel: (0232) 465 10 20
(pbx) Faks: (0232) 464 66 22

Kayseri

Hunat MAh. Postalar Geçidi Sok. No:1 / 206 Tel: (0352) 221 36 29 (pbx) Faks: (0352)
221 48 27

Konya - Selçuklu

Beyazıt Mahallesi, Hüsnü Aşk Sok. Bezirci İş Merkezi Kat:4 D:403 Selçuklu / KONYA
Tel: (0332) 238 59 60 (pbx) Faks: (0332) 238 59 75

Manisa - Merkez

Anafartalar Mah. Mustafa Kemal Paşa Cad. Kamil Mentеш Apt. No: 34/1 MANİSA Tel:
(0236) 239 42 98 (pbx) Faks: (0236) 239 43 02

Muğla - Fethiye

Babataşı Mah. 774. Sok. No.2 Fethiye / Muğla Tel: (0252) 612 07 60 (pbx) Faks: (0252)
612 36 46

Samsun - İlkadım

Kale Mah. Kaptanağa Sok. No: 18/41 Mecit Turan İş Merkezi İlkadım- Samsun Tel:
(0362) 431 63 43 (pbx) Faks: (0362) 431 33 89

Uşak - Merkez

İsmetpaşa Cad. No: 63 K: 2 Mavi Plaza UŞAK Tel: (0276) 227 27 44 (pbx) Faks: (0276)
227 27 37