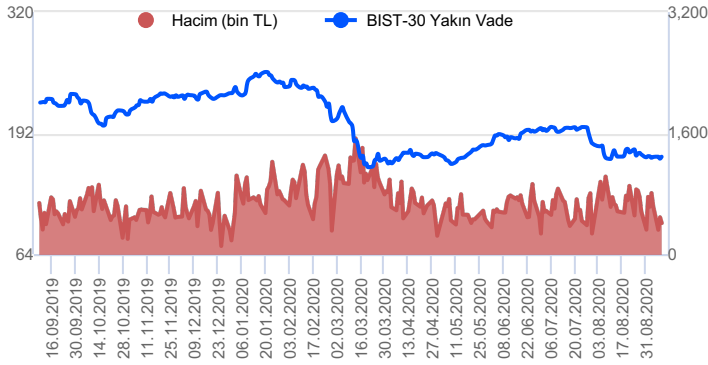


Sözleşme Kodu	Vade Ayı	Uzlaşma Fiyatı	Önceki Uzlaşma Fiyatı	Değişim	Değişim Puan	Gün İçi Yüksek	Gün İçi Düşük	İşlem Miktarı	İşlem Hacim	Açık Pozisyon	Önceki Açık Pozisyon	Açık Pozisyon Değişimi	Vadeye Kalan Gün Sayısı
ENDEKS KONTRATLARI													
F_XU0301020	30.10.2020	1,241.00	1,227.25	1.12 %	13.75	1,246.25	1,223.00	252,646.00	3,115,496,490.00	414,595.00	409,393.00	5,202.00	51
F_XU0301220	31.12.2020	1,253.50	1,242.00	0.93 %	11.50	1,258.25	1,239.00	2,305.00	28,749,080.00	4,940.00	4,751.00	189.00	113
DÖVİZ KONTRATLARI													
F_EURTRY0920	30.09.2020	8.881	8.896	-0.16 %	-0.01	9.005	8.867	670	5,961,765	8,663	8,863	-200	21
F_EURTRY1020	30.10.2020	8.981	8.987	-0.07 %	-0.01	9.010	8.955	1,492	13,419,777	5,577	5,056	521	51
F_EURUSD0920	30.09.2020	1.183	1.181	0.14 %	0.00	1.184	1.177	32,318	284,431,974	35,111	34,274	837	21
F_EURUSD1020	30.10.2020	1.183	1.181	0.14 %	0.00	1.185	1.177	8,593	75,694,724	24,989	25,176	-187	51
F_USDTRY0920	30.09.2020	7.516	7.535	-0.24 %	-0.02	7.540	7.512	31,115	234,275,770	266,497	268,308	-1,811	21
F_USDTRY1020	30.10.2020	7.585	7.606	-0.27 %	-0.02	7.616	7.580	72,224	548,998,846	859,926	844,587	15,339	51
ALTIN KONTRATLARI													
F_XAUTRYM1020	30.10.2020	477.570	474.500	0.65 %	3.07	478.950	473.640	445,395	212,183,391	1,757,167	1,870,080	-112,913	51
F_XAUTRYM1220	31.12.2020	489.970	488.080	0.39 %	1.89	492.000	486.620	36,896	18,063,511	246,003	245,547	456	113
F_XAUUSD1020	30.10.2020	1,947.950	1,927.600	1.06 %	20.35	1,950.950	1,923.400	91,169	1,316,812,127	78,911	81,435	-2,524	51
F_XAUUSD1220	31.12.2020	1,951.600	1,932.600	0.98 %	19.00	1,955.000	1,928.300	6,790	98,166,705	13,746	13,926	-180	113

BIST 30 Yakın Vadeli Kontratı



Ekim vadeli endeks kontratı dün 1223 ve 1242 puanları arasında dalgalanarak günü %1,14'lük yükselişle 1241 uzlaşma fiyatından tamamladı. Önemli bir veri akışının bulunmadığı çarşamba gününe yatay bir seyirle başlayan vadeli kontrat öğleden sonra ABD'de spot piyasaların açılışının ardından küresel tarafta tepki alımların hız kazanması ve yurtiçinde enerji hisselerinde görülen yükselişle günü zirvelerinden tamamladı. Bugün ECB faiz kararı ve devamında Lagarde'ın konuşması, ABD ÜFE ve haftalık işsizlik başvuruları verileri takip edilecek. Kontratın güne yukarı yönlü başlamasını bekliyoruz. Kontratın bugün 1250 seviyesinin üzerinde 1256 ve 1265 seviyeleri önem kazanacaktır. Geri çekilmelerde ise 1241 seviyesinin altında 1235 ve 1226 seviyeleri destek noktaları olarak takip edilebilir.

Endeks - 30 Yakın Vade Aracı Kurum Dağılımı Günlük Değişim

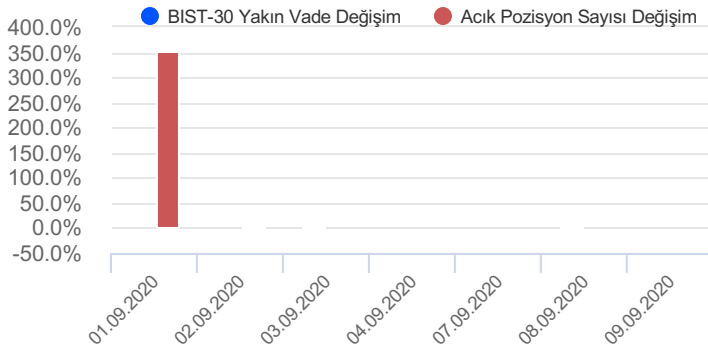
Long			Short		
Kurum	Net Lot	Pay (%)	Kurum	Net Lot	Pay (%)
GCM Yatırım	4.747	23	Teb Yatırım	5.052	24
Meksa Yatırım	4.505	22	Credit Suisse	2.494	12
Merrill Lynch	4.487	22	Phillip Capital	1.725	8
Yapı Kredi Yatırım	2.355	11	Deniz Yatırım	1.491	7
Tera Yatırım	1.409	7	QNB Finans Yatırım	1.298	6
Diğer	3.309	16	Diğer	8.752	42

İlk 5 Kurum Alım Ağırlıklı

Endeks - 30 Yakın Vade Aracı Kurum Dağılımı Tüm Vade

Long			Short		
Kurum	Net Lot	Pay (%)	Kurum	Net Lot	Pay (%)
Teb Yatırım	148.272	70	Credit Suisse	38.649	18
Citi Menkul	46.915	22	Garanti Yatırım	29.897	14
Deniz Yatırım	5.545	3	Yapı Kredi Yatırım	22.454	11
Gedik Yatırım	3.703	2	Ak Yatırım	21.871	10
İnfo Yatırım	3.354	2	Merrill Lynch	21.322	10
Diğer	3.887	2	Diğer	77.483	37

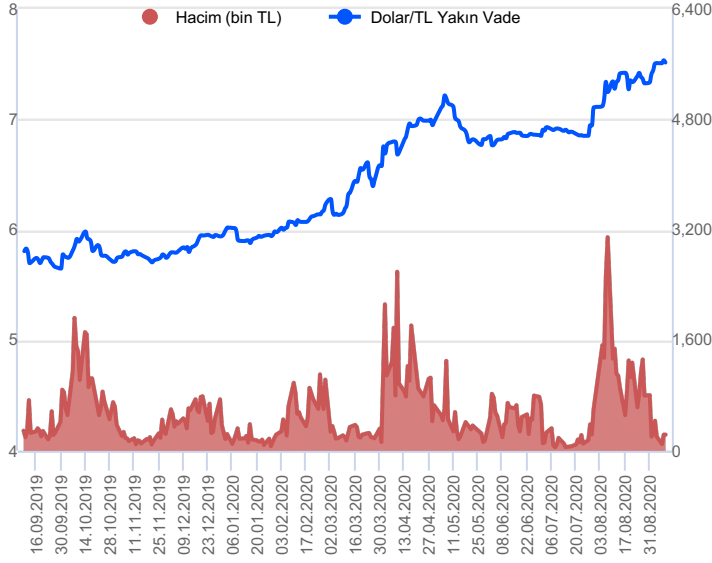
İlk 5 Kurum Alım Ağırlıklı



Fiyat (%) Açık Pozisyon (%) Yorum

Artış	Artış	Yükselişin devamlılığı için sinyal olarak kabul edilebilir.
Artış	Azalış	Yükselişin desteklenmediğini gösterir.
Azalış	Artış	Düşüşlerin devamlılığı için sinyal olarak kabul edilebilir.
Azalış	Azalış	Düşüşlerin desteklenmediğini gösterir.

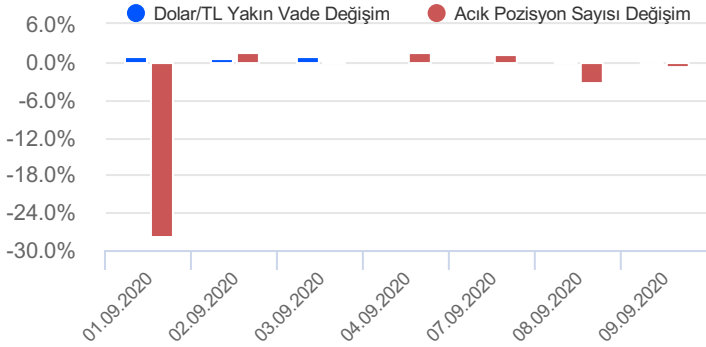
Dolar/TL Yakın Vadeli Kontratı



Eylül vadeli Dolar/TL kontratı dün 7,5123 ve 7,5400 seviyeleri arasında dalgalanarak günü %0,28'lik düşüşle 7,5132 seviyesinden tamamladı. Yakın vadeli Dolar/TL kontratı önemli bir veri akışının bulunmadığı günde zirvelerini yenilese de günü sınırlı düşüşle tamamladı. Dar bir bant içinde işlem gören kontratta öğleden sonra doların gelişmekte olan para birimlerine karşı değerini yitirmesi sınırlı da olsa düşüşte etkiliydi. Gün içinde 93,6 seviyelerine tırmanarak yaklaşık son bir ayın zirvelerini test eden küresel dolar endeksi, ABD'de spot piyasaların açılışı sonrası artan risk iştahıyla kazançlarını geri verdi ve günü düşüşle tamamladı. Bugün yurtiçinde işsizlik verisi yurtdışında ise ABD'de açıklanacak ağustos ayı ÜFE ve haftalık işsizlik başvuruları verileri yakından takip edilecek. Dün kontrat işleme kapandığı sırada 93,2 seviyelerinden işlem gören küresel dolar endeksi sabah itibariyle 93,1 seviyelerinden, dün kontrat işleme kapandığı sırada 7,48 seviyelerinden işlem gören Dolar/TL kurunun ise sabah itibariyle 7,47'li seviyelerden işlem gördüğünü izliyoruz.

Dolar/TL Yakın Vade Aracı Kurum Dağılımı Günlük Değişim					
Long			Short		
Kurum	Net Lot	Pay (%)	Kurum	Net Lot	Pay (%)
Garanti Bankası	7.000	46	Meksa Yatırım	3.372	22
Yapı Kredi Yatırım	5.102	34	QNB Finans Yatırım	3.216	21
İş Yatırım	1.524	10	Akbank	2.369	16
Ak Yatırım	1.190	8	Sanko Yatırım	1.306	9
ICBCT Yatırım	63	0	Vakıf Yatırım	1.047	7
Diğer	275	2	Diğer	3.844	25
İlk 5 Kurum Alım Ağırlıklı					

Dolar/TL Yakın Vade Aracı Kurum Dağılımı Tüm Vade					
Long			Short		
Kurum	Net Lot	Pay (%)	Kurum	Net Lot	Pay (%)
Ziraat Yatırım	69.003	25	Akbank	131.953	48
İş Yatırım	30.556	11	TCMB	71.027	26
Teb Yatırım	23.667	9	Ak Yatırım	17.265	6
Yapı Kredi Yatırım	15.767	6	Garanti Bankası	17.000	6
Alternatif Yatırım	15.241	6	Finansbank	14.777	5
Diğer	122.784	44	Diğer	24.996	9
İlk 5 Kurum Satım Ağırlıklı					



Fiyat (%)	Açık Pozisyon (%)	Yorum
Artış	Artış	Yükselişin devamlılığı için sinyal olarak kabul edilebilir.
Artış	Azalış	Yükselişin desteklenmediğini gösterir.
Azalış	Artış	Düşüşlerin devamlılığı için sinyal olarak kabul edilebilir.
Azalış	Azalış	Düşüşlerin desteklenmediğini gösterir.

Sözleşme	Vade Ayı	Son Ulaşma	Önceki Ulaşma	Değişim %	Günün Düşüşü	Günün Yükselişi	İşlem Adedi	İşlem Hacmi
PAY VADELİ SÖZLEŞMELERİNDE EN FAZLA İŞLEM GÖRENLER								
F_PETKM0920	30.09.2020	4.530	4.130	9.69 %	4.090	4.540	1,591,052	690,079,020
F_TUPRS0920	30.09.2020	85.370	79.770	7.00 %	79.110	85.790	27,698	229,606,292
F_THYAO0920	30.09.2020	10.910	10.830	0.92 %	10.750	10.960	152,722	165,981,312
F_GARAN0920	30.09.2020	6.820	6.840	-0.29 %	6.790	6.840	172,107	117,359,599
F_SISE0920	30.09.2020	6.250	6.230	0.32 %	6.210	6.290	156,525	97,786,570

Pay vadeli sözleşmeleri, düşük teminatlarla yüksek tutarlı pozisyonlar almayı mümkün kılar. Pay vadeli sözleşmeleri ile ilgili daha detaylı bilgi almak için Gedik Yatırım Viop Departmanı ile iletişime geçebilirsiniz.

Sözleşme Kodu	Vade Ayı	Uzlaşma Fiyatı	Önceki Uzlaşma Fiyatı	Değişim	Değişim Puan	Gün İçi Yüksek	Gün İçi Düşük	İşlem Miktarı	İşlem Hacim	Açık Pozisyon	Önceki Açık Pozisyon	Açık Pozisyon Değişimi	Vadeye Kalan Gün Sayısı
ENDEKS KONTRATLARI													
F_XU0300221	26.02.2021	1,270.00	1,264.50	0.43 %	5.50	1,277.00	1,257.50	136.00	1,723,002.50	209.00	190.00	19.00	169
F_XU0301020	30.10.2020	1,241.00	1,227.25	1.12 %	13.75	1,246.25	1,223.00	252,646.00	3,115,496,490.00	414,595.00	409,393.00	5,202.00	50
F_XU0301220	31.12.2020	1,253.50	1,242.00	0.93 %	11.50	1,258.25	1,239.00	2,305.00	28,749,080.00	4,940.00	4,751.00	189.00	112
DÖVİZ KONTRATLARI													
F_CNHTRY0920	30.09.2020	1.100	1.098	0.18 %	0.00	1.102	1.099	3	33,001	40	40	0	20
F_CNHTRY1020	30.10.2020	1.098	1.098	0.00 %	0.00	1.098	1.098	1	10,983	1	1	1	50
F_EURTRY0920	30.09.2020	8.881	8.896	-0.16 %	-0.01	9.005	8.867	670	5,961,765	8,663	8,863	-200	20
F_EURTRY1020	30.10.2020	8.981	8.987	-0.07 %	-0.01	9.010	8.955	1,492	13,419,777	5,577	5,056	521	50
F_EURUSD0920	30.09.2020	1.183	1.181	0.14 %	0.00	1.184	1.177	32,318	284,431,974	35,111	34,274	837	20
F_EURUSD1020	30.10.2020	1.183	1.181	0.14 %	0.00	1.185	1.177	8,593	75,694,724	24,989	25,176	-187	50
F_GBPU0920	30.09.2020	1.300	1.304	-0.29 %	0.00	1.301	1.289	1,402	13,538,279	443	480	-37	20
F_GBPU1020	30.10.2020	1.299	1.303	-0.33 %	0.00	1.310	1.290	267	2,581,243	196	56	140	50
F_RUBTRY0920	30.09.2020	0.099	0.099	0.00 %	0.00	0.100	0.098	4	39,621	4	4	0	20
F_RUBTRY1020	30.10.2020	0.099	0.099	0.00 %	0.00	0.099	0.099	1	9,920	1	1	0	50
F_USDTRY0920	30.09.2020	7.516	7.535	-0.24 %	-0.02	7.540	7.512	31,115	234,275,770	266,497	268,308	-1,811	20
F_USDTRY1020	30.10.2020	7.585	7.606	-0.27 %	-0.02	7.616	7.580	72,224	548,998,846	859,926	844,587	15,339	50
KIYMETLİ MADEN KONTRATLARI													
F_XAUTRYM1020	30.10.2020	477.570	474.500	0.65 %	3.07	478.950	473.640	445,395	212,183,391	1,757,167	1,870,080	-112,913	50
F_XAUTRYM1220	31.12.2020	489.970	488.080	0.39 %	1.89	492.000	486.620	36,896	18,063,511	246,003	245,547	456	112
F_XAUUSD1020	30.10.2020	1,947.950	1,927.600	1.06 %	20.35	1,950.950	1,923.400	91,169	1,316,812,127	78,911	81,435	-2,524	50
F_XAUUSD1220	31.12.2020	1,951.600	1,932.600	0.98 %	19.00	1,955.000	1,928.300	6,790	98,166,705	13,746	13,926	-180	112
PAY VADELİ													
F_AKBNK0920	30.09.2020	4.940	4.940	0.00 %	0.00	4.950	4.920	67,552	33,359,578	571,672	571,017	655	20
F_AKBNK1020	30.10.2020	4.990	5.000	-0.20 %	-0.01	5.010	4.980	17,338	8,661,551	59,722	45,425	14,297	50
F_ARCLK0920	30.09.2020	22.170	21.630	2.50 %	0.54	22.200	21.480	30,083	66,019,070	14,969	14,932	37	20
F_ARCLK1020	30.10.2020	22.260	21.750	2.34 %	0.51	22.290	21.600	927	2,045,548	2,081	1,838	243	50
F_ASELS0920	30.09.2020	34.720	34.720	0.00 %	0.00	36.900	33.460	1,084	3,809,293	1,241	1,241	44	20
F_ASELS0920N1	30.09.2020	16.700	16.780	-0.48 %	-0.08	16.970	16.590	22,103	74,330,668	24,675	23,115	1,560	20
F_BIMAS0920	30.09.2020	68.590	68.060	0.78 %	0.53	68.790	67.610	7,206	49,347,170	8,886	8,670	216	20
F_BIMAS1020	30.10.2020	68.730	68.150	0.85 %	0.58	68.900	67.920	589	4,035,986	2,628	2,372	256	50
F_CCOLA0920	30.09.2020	44.480	44.950	-1.05 %	-0.47	45.400	44.220	978	4,389,871	1,547	1,513	34	20
F_CCOLA1020	30.10.2020	45.100	45.370	-0.60 %	-0.27	45.740	44.850	55	249,514	109	101	8	50
F_DOHOL0920	30.09.2020	2.170	2.150	0.93 %	0.02	2.190	2.130	28,832	6,241,949	172,686	165,874	6,812	20
F_DOHOL1020	30.10.2020	2.190	2.180	0.46 %	0.01	2.210	2.150	1,068	232,025	7,265	6,487	778	50
F_EKGYO0920	30.09.2020	1.810	1.820	-0.55 %	-0.01	1.820	1.770	335,745	60,373,186	444,369	373,787	70,582	20
F_EKGYO1020	30.10.2020	1.820	1.820	0.00 %	0.00	1.820	1.780	9,072	1,631,964	21,722	20,564	1,158	50
F_ENJSA0920	30.09.2020	8.460	8.240	2.67 %	0.22	8.520	8.190	6,919	5,771,342	9,044	9,467	-423	20
F_ENJSA1020	30.10.2020	8.450	8.380	0.84 %	0.07	8.550	8.310	344	289,100	149	245	-96	50
F_ENKAI0920	30.09.2020	6.650	6.660	-0.15 %	-0.01	6.680	6.600	834	555,179	5,499	5,576	-77	20
F_ENKAI1020	30.10.2020	6.710	6.660	0.75 %	0.05	6.720	6.680	53	35,580	386	354	32	50
F_EREGL0920	30.09.2020	9.120	8.990	1.45 %	0.13	9.150	8.950	72,405	65,577,451	93,587	87,325	6,262	20
F_EREGL1020	30.10.2020	9.120	9.000	1.33 %	0.12	9.150	8.960	3,092	2,806,721	10,998	9,911	1,087	50
F_FROTO0920	30.09.2020	85.840	85.840	0.00 %	0.00	86.300	85.450	435	3,732,121	642	727	-85	20
F_FROTO1020	30.10.2020	85.450	85.080	0.43 %	0.37	85.880	85.060	4	34,181	73	75	-2	50
F_GARAN0920	30.09.2020	6.820	6.840	-0.29 %	-0.02	6.840	6.790	172,107	117,359,599	450,446	455,497	-5,051	20
F_GARAN1020	30.10.2020	6.890	6.900	-0.14 %	-0.01	6.900	6.850	13,601	9,366,773	33,020	21,981	11,039	50
F_HALKB0920	30.09.2020	5.100	5.070	0.59 %	0.03	5.120	5.040	68,704	35,003,313	174,317	172,079	2,238	20
F_HALKB1020	30.10.2020	5.140	5.120	0.39 %	0.02	5.160	5.100	1,752	900,147	5,014	4,903	111	50
F_ISCTR0920	30.09.2020	5.070	5.060	0.20 %	0.01	5.080	5.030	29,582	14,957,209	253,584	252,670	914	20
F_ISCTR1020	30.10.2020	5.110	5.100	0.20 %	0.01	5.130	5.070	2,574	1,313,153	65,937	64,211	1,726	50
F_KCHOL0920	30.09.2020	14.930	14.840	0.61 %	0.09	14.940	14.780	11,309	16,800,884	29,841	30,485	-644	20
F_KCHOL1020	30.10.2020	15.050	14.960	0.60 %	0.09	15.080	14.890	1,261	1,890,003	15,127	14,532	595	50
F_KOZAA0920	30.09.2020	13.330	13.120	1.60 %	0.21	13.350	13.040	6,229	8,221,596	6,328	6,445	-117	20
F_KOZAA1020	30.10.2020	13.290	13.160	0.99 %	0.13	13.360	13.050	505	665,391	1,289	1,169	120	50
F_KOZAL0920	30.09.2020	76.970	76.530	0.57 %	0.44	77.050	75.860	802	6,153,871	2,527	2,517	10	20
F_KOZAL1020	30.10.2020	77.390	76.910	0.62 %	0.48	77.500	76.780	44	339,344	218	207	11	50
F_KRDMD0920	30.09.2020	3.090	2.970	4.04 %	0.12	3.110	2.950	308,564	93,115,627	364,295	398,338	-34,043	20
F_KRDMD1020	30.10.2020	3.090	2.990	3.34 %	0.10	3.120	2.960	4,623	1,397,994	13,681	12,129	1,552	50
F_MGROS0920	30.09.2020	38.440	38.350	0.23 %	0.09	39.070	38.030	3,531	13,605,696	4,590	4,256	334	20
F_MGROS1020	30.10.2020	38.700	38.480	0.57 %	0.22	39.310	38.510	309	1,197,145	609	485	124	50
F_PETKM0920	30.09.2020	4.530	4.130	9.69 %	0.40	4.540	4.090	1,591,052	690,079,020	320,628	259,037	61,591	20
F_PETKM1020	30.10.2020	4.560	4.150	9.88 %	0.41	4.560	4.110	25,360	11,064,759	14,487	8,632	5,855	50
F_PGSUS0920	30.09.2020	45.680	45.590	0.20 %	0.09	46.170	45.110	5,583	25,507,334	8,079	8,223	-144	20
F_PGSUS1020	30.10.2020	45.640	45.840	-0.44 %	-0.20	46.240	45.330	408	1,869,670	648	545	103	50
F_SAHOL0920	30.09.2020	7.930	7.880	0.63 %	0.05	7.950	7.820	14,284	11,283,426	34,089	32,901	1,188	20
F_SAHOL1020	30.10.2020	7.950	7.940	0.13 %	0.01	8.020	7.880	2,460	1,960,456	7,338	7,034	304	50

Sözleşme Kodu	Vade Ayı	Uzlaşma Fiyatı	Önceki Uzlaşma Fiyatı	Değişim	Değişim Puan	Gün İçi Yüksek	Gün İçi Düşük	İşlem Miktarı	İşlem Hacim	Açık Pozisyon	Önceki Açık Pozisyon	Açık Pozisyon Değişimi	Vadeye Kalan Gün Sayısı
PAY VADELİ													
F_SASA0920	30.09.2020	15.530	15.610	-0.51 %	-0.08	15.620	15.340	10,285	15,965,440	15,926	15,095	831	20
F_SASA1020	30.10.2020	15.610	15.710	-0.64 %	-0.10	15.680	15.600	73	114,091	406	359	47	50
F_SISE0920	30.09.2020	6.250	6.230	0.32 %	0.02	6.290	6.210	156,525	97,786,570	392,931	387,287	5,644	20
F_SISE1020	30.10.2020	6.250	6.250	0.00 %	0.00	6.280	6.220	17,028	10,627,069	39,061	29,961	9,100	50
F_SODA0920	30.09.2020	7.040	7.010	0.43 %	0.03	7.090	6.970	13,162	9,267,129	69,274	67,688	1,586	20
F_SODA1220	31.12.2020	7.290	7.290	0.00 %	0.00	7.390	7.120	80	58,075	998	994	4	112
F_TAVHL0920	30.09.2020	15.320	15.180	0.92 %	0.14	15.370	15.050	5,559	8,461,583	11,161	10,972	189	20
F_TAVHL1020	30.10.2020	15.410	15.270	0.92 %	0.14	15.450	15.160	224	341,959	1,817	1,719	98	50
F_TCELL0920	30.09.2020	14.540	14.620	-0.55 %	-0.08	14.660	14.510	24,036	35,033,423	76,931	73,929	3,002	20
F_TCELL1020	30.10.2020	14.620	14.700	-0.54 %	-0.08	14.710	14.580	2,903	4,252,210	9,738	8,781	957	50
F_THYAO0920	30.09.2020	10.910	10.830	0.74 %	0.08	10.960	10.750	152,722	165,981,312	176,136	168,471	7,665	20
F_THYAO1020	30.10.2020	10.920	10.870	0.46 %	0.05	11.000	10.790	4,410	4,808,948	10,022	8,908	1,114	50
F_TKFEN0920	30.09.2020	15.290	15.070	1.46 %	0.22	15.400	15.000	39,031	59,312,918	28,887	30,564	-1,677	20
F_TKFEN1020	30.10.2020	15.280	15.090	1.26 %	0.19	15.400	15.000	1,056	1,604,954	4,203	4,025	178	50
F_TOASO0920	30.09.2020	23.020	23.290	-1.16 %	-0.27	23.470	22.900	3,263	7,576,578	4,776	4,534	242	20
F_TOASO1020	30.10.2020	23.440	23.540	-0.42 %	-0.10	23.660	23.200	88	206,518	302	344	-42	50
F_TRKCM0920	30.09.2020	4.110	4.090	0.49 %	0.02	4.140	4.070	27,204	11,177,451	198,518	197,555	963	20
F_TRKCM1220	31.12.2020	4.260	4.300	-0.93 %	-0.04	4.300	4.240	41	17,497	1,106	1,095	11	112
F_TSKB0920	30.09.2020	1.100	1.090	0.92 %	0.01	1.100	1.080	74,450	8,113,583	414,785	380,971	33,814	20
F_TSKB1020	30.10.2020	1.110	1.090	1.83 %	0.02	1.110	1.080	3,185	348,838	27,935	26,644	1,291	50
F_TTKOM0920	30.09.2020	7.020	7.000	0.29 %	0.02	7.030	6.970	27,586	19,307,935	69,493	74,053	-4,560	20
F_TTKOM1020	30.10.2020	7.020	7.030	-0.14 %	-0.01	7.060	7.000	671	471,571	3,656	3,216	440	50
F_TUPRS0920	30.09.2020	85.370	79.770	7.02 %	5.60	85.790	79.110	27,698	229,606,292	11,393	11,649	-256	20
F_TUPRS1020	30.10.2020	86.210	80.730	6.79 %	5.48	86.500	80.000	960	8,007,707	1,456	1,290	166	50
F_ULKER0920	30.09.2020	23.010	22.550	2.04 %	0.46	23.090	22.350	2,515	5,755,634	7,436	7,150	286	20
F_ULKER1020	30.10.2020	23.140	22.850	1.27 %	0.29	23.220	22.690	33	76,001	193	193	0	50
F_VAKBN0920	30.09.2020	4.110	4.100	0.24 %	0.01	4.120	4.050	42,305	17,356,259	215,093	226,872	-11,779	20
F_VAKBN1020	30.10.2020	4.140	4.150	-0.24 %	-0.01	4.150	4.120	898	371,411	11,751	11,261	490	50
F_YKBNK0920	30.09.2020	2.070	2.050	0.98 %	0.02	2.070	2.040	119,170	24,528,143	398,450	345,033	53,417	20
F_YKBNK1020	30.10.2020	2.070	2.070	0.00 %	0.00	2.080	2.060	3,024	625,571	146,724	144,569	2,155	50

**Gedik Yatırım Menkul Değerler A.Ş. - Yatırım Danışmanlığı Birimi**

Ünvan : Gedik Yatırım Menkul Değerler A.Ş.

Adres : Altayçeşme Mah. Çamlı Sok. Ofis Park Maltepe No:21/4 Kat:10-11-12 Maltepe/İstanbul

Tel : (0216) 453 0053

E-Posta : vadeli@gedik.com

***Gedik Yatırım VİOP Bülteni, Genel Yatırım Tavsiyesi Kapsamında Yatırım Danışmanlığı Birimi Tarafından Hazırlanmaktadır.**

YASAL UYARI

Burada yer alan bilgiler Gedik Yatırım tarafından bilgilendirme amacıyla hazırlanmıştır. Yatırım sinyal, bilgi, yorum ve tavsiyeleri yatırım danışmanlığı kapsamında değildir. Yatırım danışmanlığı hizmeti; aracı kurumlar, portföy yönetim şirketleri, mevduat kabul etmeyen bankalar ile müşteri arasında imzalanacak yatırım danışmanlığı sözleşmesi çerçevesinde sunulmaktadır. Burada yer alan sinyal, yorum ve tavsiyeler, herhangi bir yatırım aracının alım satım önerisi ya da getiri vaadi olarak yorumlanmamalıdır. Bu görüşler mali durumunuz ile risk ve getiri tercihlerinize uygun olmayabilir ve sadece burada yer alan bilgilere ve sinyallere dayanarak yatırım kararı verilmesi beklentilerinize uygun sonuçlar doğurmayabilir. Burada yer alan sinyaller, fiyatlar, veriler ve bilgilerin tam ve doğru olduğu garanti edilemez; içerik, haber verilmeksizin değiştirilebilir. Tüm sinyal ve veriler, Gedik Yatırım tarafından güvenilir olduğuna inanılan kaynaklardan alınmıştır. Bu sinyal ve kaynakların kullanılması nedeni ile ortaya çıkabilecek hatalardan ve zararlardan Gedik Yatırım sorumlu değildir.

Genel Müdürlük Altayçeşme Mah. Çamlı Sok. Ofis Park Maltepe No:21/4 Kat:10-11-12 Maltepe/İstanbul/Türkiye Tel: (0216) 453 00 00 (pbx) Faks: (0216) 377 11 36	Alanya Şekerhane Mah. 1100 Sok. No: 9 / 206 Alanya / ANTALYA Tel: (0242) 519 23 17 (pbx) Faks: (0242) 513 93 81
Adana-Seyhan Çınarlı Mah. Ziyapaşa Bulvarı No: 78 Güneş Ziyapaşa İş Merkezi Kat :5 No :504 Seyhan/ADANA Tel: (0322) 355 03 50 (pbx) Faks: (0322) 290 35 18	Ankara - Çankaya Simon Bolivar Cad. No: 8/6 Çankaya/ANKARA Tel: (0312) 438 27 00 (pbx) Faks: (0312) 438 27 47
Antalya Tahıl Pazarı Mah.404 Sok. Hafız Ahmet Bedestenı No: 5/29-30 ANTALYA Tel: (0242) 248 35 20 (pbx) Faks: (0242) 244 29 10	Aydın - Kuşadası Türkmen Mah. Hülya Koçyiğit Bulvarı Tümen Sokak Yalı Evleri A Blok Daire No:6 Kuşadası/AYDIN Tel: (0256) 618 44 77 (pbx) Faks: (0256) 618 44 91
Aydın - Nazilli Altıntaş Mah. İstasyon Bulvarı No:19 Kat:4 Daire:12 Nazilli / AYDIN Tel: (0256) 314 15 98 (pbx) Faks: (0256) 315 88 52	Bağdat Caddesi Bağdat Cad. Esen Apt. No: 351/5 Şaşkınbakkal/İSTANBUL Tel: (0216) 560 34 00 (pbx) Faks: (0216) 411 23 54
Bodrum Yokuşbaşı Mah. Kıbrıs Şehitleri Cad. No:19 Bodrum Tel: (0252) 316 32 70 (pbx) Faks: (0252) 316 92 70	Bursa Fethiye Mah. Sanayi Cad., Corner Plus İş Merkezi No:263 Kat:2 D:22/26 Nilüfer/BURSA Tel: (0224) 220 51 50 (pbx) Faks: (0224) 220 50 99
Bursa - Nilüfer Odunluk Mah. Liman Cad. No:7 Nilüfer / BURSA Tel: (0224) 275 35 50 (pbx) Faks: (0224) 451 79 66	Çorum - Merkez Yavruturna Mah. 1. Maliye Sok. No: 1 Kat: 4 D: 22 Çorum Tel: (0364) 211 11 45 (pbx) Faks: (0364) 201 05 63
Denizli - Merkez Saraylar Mah. İkinci Ticari Yol Sok. No: 32 Kat: 4 DENİZLİ Tel: (0258) 263 80 15 (pbx) Faks: (0258) 241 91 01	Edirne - Merkez Sabuni Mah. Banka Aralığı Sok. Kardeşler İş Merkezi No:10/19 Merkez/EDİRNE Tel: (0284) 212 25 30 (pbx) Faks: (0284) 213 37 78
Elazığ - Merkez Yeni Mah. Gazi Cd. No: 28/3 ELAZIĞ Tel: (0424) 233 28 01 (pbx) Faks: (0424) 233 27 35	Eskişehir - Merkez Sakarya Cad. Köprübaşı Şen Sok. Onur İşhanı No: 1 Kat: 4 ESKİŞEHİR Tel: (0222) 230 09 08 (pbx) Faks: (0222) 220 37 02
İstanbul - Ataşehir Barbaros Mah. İhlamur Bulvarı Sarkaç Sok. Ağaoglu My Prestige No:1 D: 12-13 Ataşehir/İSTANBUL Tel: (0216) 560 37 00 (pbx) Faks: (0216) 688 67 86	İstanbul - Bakırköy Cevizlik Mah. Muhasebeci Sok. Neşe Han No: 1 Kat:3 Bakırköy/İSTANBUL Tel: (0212) 660 85 25 (pbx) Faks: (0212) 570 03 03
İstanbul - Kapalıçarşı Kürkçüler Sk. No: 25 Eminönü/Kapalıçarşı/İSTANBUL Tel: (0212) 513 40 01 (pbx) Faks: (0212) 527 16 86	İstanbul - Maltepe Bağlarbaşı Mah. Bağdat Caddesi. Gedik İş Merkezi A Blok No: 414 Kat: 2 Daire: 22 İSTANBUL Tel: (0216) 399 00 42 (pbx) Faks: (0216) 399 18 17
İstanbul - Şişli Saftır İş Merkezi Büyükdere Cad. Ecza Sok. No: 6 Kat:2 34330 Esentepe Sisli Tel: (0212) 385 42 00 (pbx) Faks: (0212) 283 92 80	İstanbul - Tophane Necatibey Cad. Alipaşa Degirmen Sok. No: 24 34425 Tophane/Karaköy/ İSTANBUL Tel: (0212) 251 60 06 (pbx) Faks: (0212) 293 49 03
İstanbul - Ümraniye İnkılap Mah. Küçüksu Cad. Çeşminaz Sok. NO:2/7 Kat:3 Ümraniye Tel: (0216) 461 33 90 (pbx) Faks: (0216) 328 10 32	İzmir - Alsancak Cumhuriyet Bulvarı Arpacioğlu Apt. No:139 Kat:3 Alsancak İZMİR Tel: (0232) 465 10 20 (pbx) Faks: (0232) 464 66 22
Karabük - Merkez Bayır Mah. Menderes Cad. Çebioğlu Twin Towers B Blok Dış Kapı No :2 İç Kapı No : 107 Merkez / Karabük Tel: (0370) 502 15 90 (pbx) Faks: (0370) 502 15 93	Kayseri Hunat MAh. Postalar Geçidi Sok. No:1 / 206 Tel: (0352) 221 36 29 (pbx) Faks: (0352) 221 48 27
Kocaeli - Gebze Hacı Halil Mah. Hükümet Cad. No: 95 Gebze/KOCAELİ Tel: (0262) 642 34 00 (pbx) Faks: (0262) 641 82 01	Konya - Selçuklu Beyazıt Mahallesi, Hüsnü Aşk Sok. Bezirci İş Merkezi Kat:4 D:403 Selçuklu / KONYA Tel: (0332) 238 59 60 (pbx) Faks: (0332) 238 59 75
Malatya - Battalgazi Büyük Hüseyin Bey Mah. Atatürk Cad. Anadolu İş Merkezi K: 3 No: 23 D: 9-10-11 Battalgazi / MALATYA Tel: (0422) 325 62 67 (pbx) Faks: (0422) 322 23 72	Manisa - Merkez Anafartalar Mah. Mustafa Kemal Paşa Cad. Kamil Mentеш Apt. No: 34/1 MANİSA Tel: (0236) 239 42 98 (pbx) Faks: (0236) 239 43 02
Mersin - Akdeniz Mahmudiye Mah. Atatürk Cad. Adil Kanun İş Hanı Kat: 2 Akdeniz / MERSİN Tel: (0324) 238 18 18 (pbx) Faks: (0324) 231 22 52	Muğla - Fethiye Babataşı Mah. 774. Sok. No.2 Fethiye / Muğla Tel: (0252) 612 07 60 (pbx) Faks: (0252) 612 36 46
Sakarya - Adapazarı Tiğcılar Mah. Yenicami Sok. Dış Kapı No:5 İç Kapı No: 201 Adapazarı- Sakarya Tel: (0264) 279 83 89 (pbx) Faks: (0264) 281 03 88	Samsun - İlkadım Kale Mah. Kaptanağa Sok. No: 18/41 Mecit Turan İş Merkezi İlkadım- Samsun Tel: (0362) 431 63 43 (pbx) Faks: (0362) 431 33 89
Trabzon - Ortahisar Kemer kaya Mah. K.Maraş Cad. Ticaret Mektep Sk. Ustaömeroğlu İş Merkezi No: 9/9 Ortahisar/TRABZON Tel: (0462) 326 09 97 (pbx) Faks: (0462) 326 38 67	Uşak - Merkez İsmetpaşa Cad. No: 63 K: 2 Mavi Plaza UŞAK Tel: (0276) 227 27 44 (pbx) Faks: (0276) 227 27 37
Zonguldak - Ereğli Müftü Mahallesi Süheyla Erel Sokak. No:2/1 Ay City İş Merkezi 7. Kat Ofis No:85 Karadeniz Ereğli / ZONGULDAK Tel: (0372) 329 10 00 (pbx) Faks: (0372) 316 66 30	