

## İşgücündeki düşüş trendi tersine dönerken, işsizlik oranı yükseldi 10 Eylül 2020

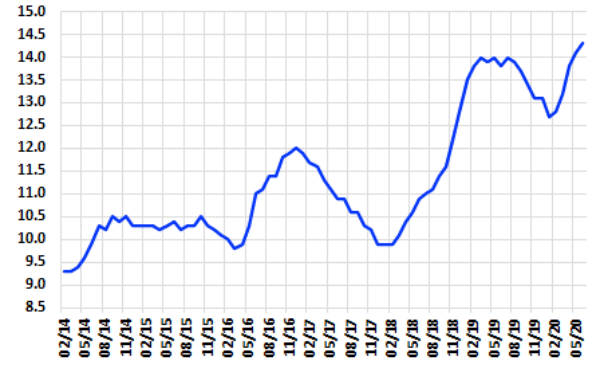
**Haziran (Mayıs-Temmuz) döneminde mevsimsellikten arındırılmış manşet işsizlik oranı geçen ayki %14,1 seviyesinden %14,3'e yükseldi.** Tarım-dışı işsizlik oranı %16,5'den %16,7'ye yükselirken, genç nüfus işsizlik oranı ise %26,9'da sabit kaldı. Arındırılmamış işsizlik oranı ise, geçen yılın aynı dönemindeki %13,0'un biraz üzerinde %13,4 olarak gerçekleşti.

**İşgücüne katılımdaki düşüş trendi, Mayıs ve Haziran'da terse döndü.** Son dönemlerdeki işgücüne katılımdaki dramatik gerileme nedeniyle, daha doğru bir değerlendirme için işsizlik oranından ziyade, istihdamın trendine bakmak gerekiyor. O tarafta da, istihdamda Kasım-Nisan arasında yaşanan 2,7 milyon kişilik azalışın ardından, Mayıs'ta 25 bin ve şimdi Haziran'da da 431 bin kişilik aylık artış olduğu görülüyor. Ancak Kasım-Nisan arasında 2,85 milyon kişi gerileyen işgücünde de, Mayıs'ta 108 bin, Haziran'da da 567 bin kişilik artış var. Buna bağlı olarak işsiz sayısının bir önceki aya göre 136 bin (Mayıs'ta 83 bin) arttığı görülüyor. Özetle, Kasım-Nisan arasındaki sert istihdam daralmasına karşın, işsizlik oranındaki artışı sınırlayan işgücündeki azalışın, Mayıs ayı ile birlikte tersine dönmesi, istihdamdaki toparlanmaya rağmen bu kez işsizlik oranındaki artışın sürmesine yol açmış durumda.

**Arındırılmamış rakamlara göre, işsizlik oranı son 1 yılda %13,0'den %13,4'e yükseldi.** Son 1 yıllık dönemde, istihdamın yaklaşık 2,0 milyon kişilik kayıpla 26,5 milyona gerilediği (kabaca 2014 yılındaki seviyelerine) dikkate alındığında, işsizlik oranındaki artışın sınırlı kaldığı söylenebilir. Bunun nedeni olarak da, önceki aylarda da belirttiğimiz gibi, işgücüne katılım oranındaki %53,3'ten %49,0'a ciddi düşüş öne çıkıyor. Bu dönemde, çalışma çağındaki nüfus 1,1 milyon kişi artmış olsa da, işgücüne katılanların 2,1 milyonluk kayıpla 30,6 milyon kişiye gerilediği görülüyor. Bu rakamlar (işgücündeki 2,1 milyon, istihdamdaki 2,0 milyon azalış) aynı zamanda, resmi işsiz sayısının 152 bin kişi azaldığı anlamına geliyor.

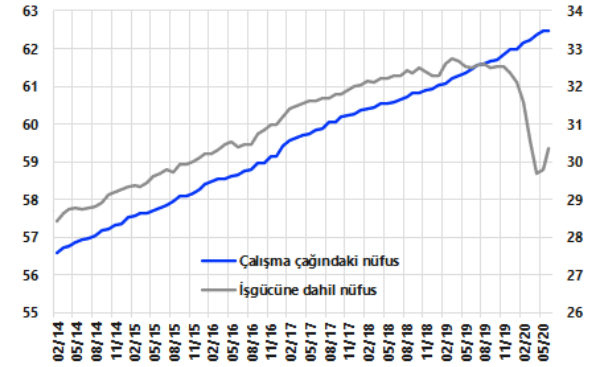
**İstihdam kaybı ağırlıklı olarak hizmet sektörlerinden, özellikle de otel-lokanta ve kültür-eğlence alt sektörlerinden kaynaklanıyor.** Geçen yılın aynı dönemine göre, istihdamdaki 2,1 milyon kişilik kaybın 1,3 milyonu hizmet sektörlerinden kaynaklanıyor. Bu da hizmet sektörü istihdamında %8,2'lik bir düşüş anlamına geliyor. Sürpriz olmayan bir şekilde de, en olumsuz etkilenen alt sektörlerin 520 bin kişilik (-%28) istihdam kaybıyla otel-lokanta ve 61 bin kişilik (-36%) kayıpla kültür-eğlence sektörleri olduğu dikkat çekiyor. Buna ek olarak, istihdam kaybının sanayide 320 bin (-%5,7), tarımda 274 bin (-%5,1), ve inşaatla 91 bin kişiye (-%5,6) ulaştığı görülüyor.

Grafik 1: İşsizlik Oranı, mevsimsel düzeltilmiş (%)



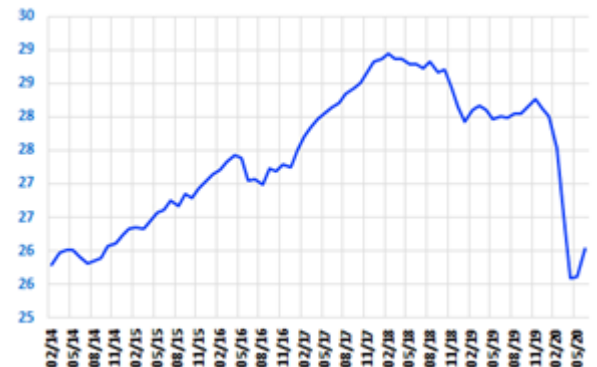
Kaynak: TÜİK

Grafik 2: İşgücüne dahil nüfus (milyon kişi)



Kaynak: TÜİK

Grafik 3: İstihdam edilenler (milyon kişi)



Kaynak: TÜİK

Serkan Gönençler  
Ekonomistserkan.gonencler@gedik.com  
+90 212 385 42 38

TABLO 1: Temel işgücü göstergeleri, Haziran-2020

(x1000; %)	Arındırılmamış			Mevsimsellikten arındırılmış		
	06/20	06/19	Yıllık değ.	06/20	05/20	Aylık değ.
Çalışma çağındaki nüfus (15-64)	62,525	61,426	1,099	62,481	62,472	10
İşgücü	30,632	32,766	-2,134	30,366	29,799	567
İstihdam edilenler	26,531	28,512	-1,981	26,036	25,605	431
İşsiz	4,101	4,253	-152	4,330	4,194	136
İşgücüne dahil olmayan nüfus	31,894	28,660	3,234	32,115	32,673	-557
İşgücüne katılım oranı	49	53	-4	49	48	1
İstihdam oranı	42.4	46.4	-4.0	41.6	41.0	0.6
İşsizlik oranı	13.4	13.0	0.4	14.3	14.1	0.2
Tarım-dışı işsizlik	15.9	15.3	0.6	16.7	16.5	0.2
Genç işsizlik	26.1	24.8	1.3	26.9	26.9	0.0

Kaynak: TÜİK

**YASAL UYARI**

Burada yer alan bilgiler Gedik Yatırım Menkul Değerler A.Ş. tarafından genel bilgilendirme amacı ile hazırlanmıştır. Yatırım Danışmanlığı hizmeti; aracı kurumlar, portföy yönetim şirketleri, mevduat kabul etmeyen bankalar ile müşteri arasında imzalanacak Yatırım Danışmanlığı sözleşmesi çerçevesinde sunulmaktadır. Burada yer alan yorum ve tavsiyeler, yorum ve tavsiyede bulunanların kişisel görüşlerine dayanmaktadır. Herhangi bir yatırım aracının alım-satım önerisi ya da getiri vaadi olarak yorumlanmamalıdır. Bu görüşler mali durumunuz ile risk ve getiri tercihlerinize uygun olmayabilir. Bu nedenle, sadece burada yer alan bilgilere dayanarak yatırım kararı verilmesi beklentilerinize uygun sonuçlar doğurmayabilir. Burada yer alan fiyatlar, veriler ve bilgilerin tam ve doğru olduğu garanti edilemez; içerik, haber verilmeksizin değiştirilebilir. Tüm veriler, Gedik Yatırım Menkul Değerler A.Ş. tarafından güvenilir olduğuna inanılan kaynaklardan alınmıştır. Bu kaynakların kullanılması nedeni ile ortaya çıkabilecek hatalardan Gedik Yatırım Menkul Değerler A.Ş. sorumlu değildir.