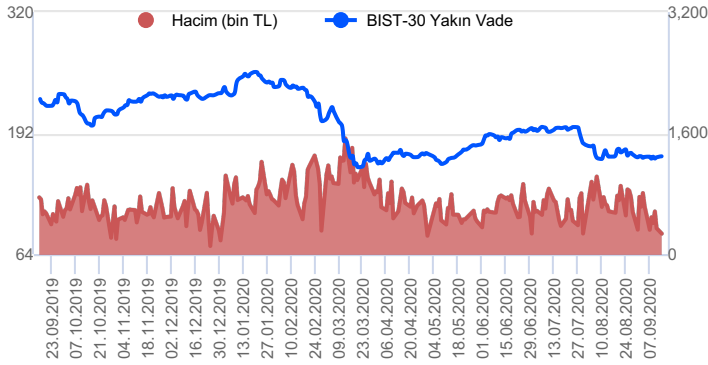


Sözleşme Kodu	Vade Ayı	Uzlaşma Fiyatı	Önceki Uzlaşma Fiyatı	Değişim	Değişim Puan	Gün İçi Yüksek	Gün İçi Düşük	İşlem Miktarı	İşlem Hacim	Açık Pozisyon	Önceki Açık Pozisyon	Açık Pozisyon Değişimi	Vadeye Kalan Gün Sayısı
ENDEKS KONTRATLARI													
F_XU0301020	30.10.2020	1,244.75	1,241.25	0.28 %	3.50	1,249.00	1,240.25	166,854.00	2,077,315,392.50	436,316.00	429,170.00	7,146.00	46
F_XU0301220	31.12.2020	1,257.75	1,254.00	0.30 %	3.75	1,260.50	1,252.75	972.00	12,223,975.00	5,119.00	4,914.00	205.00	108
DÖVİZ KONTRATLARI													
F_EURTRY0920	30.09.2020	8.933	8.900	0.37 %	0.03	8.962	8.901	1,287	11,494,429	8,836	8,789	47	16
F_EURTRY1020	30.10.2020	9.035	9.004	0.34 %	0.03	9.050	9.014	1,445	13,066,895	6,726	6,087	639	46
F_EURUSD0920	30.09.2020	1.188	1.185	0.26 %	0.00	1.189	1.185	16,868	149,072,553	33,947	35,588	-1,641	16
F_EURUSD1020	30.10.2020	1.189	1.185	0.35 %	0.00	1.190	1.186	3,376	29,859,623	24,104	24,310	-206	46
F_USDTRY0920	30.09.2020	7.513	7.505	0.11 %	0.01	7.523	7.506	16,924	127,216,802	254,229	259,243	-5,014	16
F_USDTRY1020	30.10.2020	7.591	7.583	0.11 %	0.01	7.603	7.583	47,301	359,288,100	866,007	857,852	8,155	46
ALTIN KONTRATLARI													
F_XAUTRYM1020	30.10.2020	480.420	478.520	0.40 %	1.90	480.970	477.470	179,101	85,835,324	1,744,835	1,750,097	-5,262	46
F_XAUTRYM1220	31.12.2020	493.740	488.680	1.04 %	5.06	494.000	489.500	26,022	12,806,621	244,667	252,400	-7,733	108
F_XAUUSD1020	30.10.2020	1,961.350	1,952.350	0.46 %	9.00	1,962.400	1,944.200	52,963	770,017,296	79,369	79,340	29	46
F_XAUUSD1220	31.12.2020	1,965.600	1,956.350	0.47 %	9.25	1,966.700	1,948.200	4,426	64,443,039	14,257	14,634	-377	108

BIST 30 Yakın Vadeli Kontratı



Ekim vadeli endeks kontratı dün 1240,25 ve 1249 puanları arasında dalgalanarak günü %0,28'lik yükselişle 1244,75 uzlaşma fiyatından tamamladı. Vadeli kontrat yeni haftaya küresel taraftaki yüksek risk iştahına karşın not indirim kararı ve kurda görülen yukarı yönlü hareketler nedeniyle sınırlı yükselişle başladı. Dün yurtiçinde ve Euro bölgesinde açıklanan sanayi üretimi rakamları takip edilirken açıklanan rakamlar beklentilerle uyumluydu. Bugün yurtiçinde bütçe dengesi yurtdışında ABD sanayi üretimi ve kapasite kullanım oranı verileri izlenecek. Kontratın güne yataya yakın başlamasını bekliyoruz. Kontratta bugün 1250 seviyesi yine yakından izlenecek olup üzerinde 1257 ve 1265 seviyeleri önem kazanacaktır. Aşağıda ise 1242 ve 1236 seviyelerinin altında 1228 seviyesi gündeme gelebilir.

Endeks - 30 Yakın Vade Aracı Kurum Dağılımı Günlük Değişim

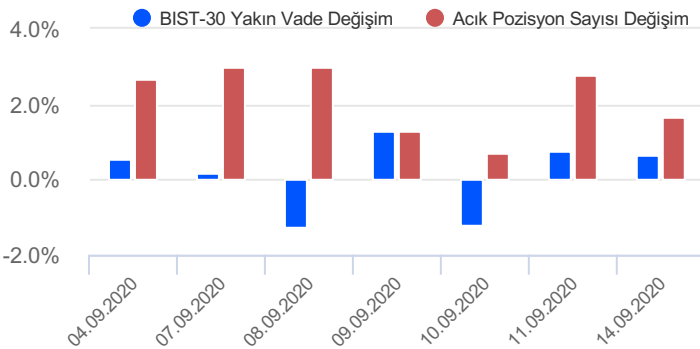
Kurum	Long		Short		
	Net Lot	Pay (%)	Net Lot	Pay (%)	
Teb Yatırım	5,835	33	Tacirler Yatırım	10,414	58
İş Yatırım	2,311	13	QNB Finans Yatırım	2,501	14
Merrill Lynch	1,246	7	Ak Yatırım	1,003	6
A1 Capital Menkul	1,212	7	İnfo Yatırım	769	4
Meksa Yatırım	1,072	6	Burgan Yatırım	747	4
Diğer	6,157	35	Diğer	2,399	14

İlk 5 Kurum Satım Ağırlıklı

Endeks - 30 Yakın Vade Aracı Kurum Dağılımı Tüm Vade

Kurum	Long		Short		
	Net Lot	Pay (%)	Net Lot	Pay (%)	
Teb Yatırım	134,421	66	Credit Suisse	38,472	19
Citi Yatırım	46,916	23	Merrill Lynch	24,830	12
Deniz Yatırım	7,325	4	İş Yatırım	23,344	11
İnfo Yatırım	4,541	2	Ak Yatırım	22,450	11
Gedik Yatırım	4,193	2	Garanti Yatırım	22,225	11
Diğer	6,576	3	Diğer	72,651	36

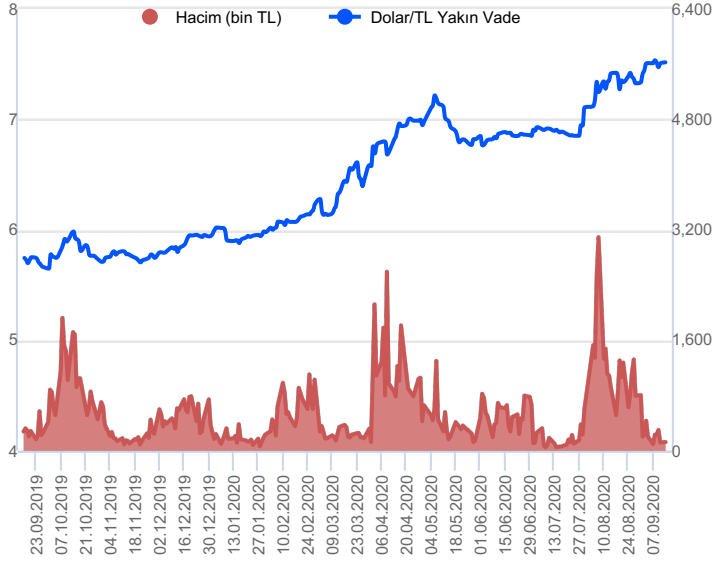
İlk 5 Kurum Alım Ağırlıklı



Fiyat (%) Açık Pozisyon (%) Yorum

Artış	Artış	Yükselişin devamlılığı için sinyal olarak kabul edilebilir.
Artış	Azalış	Yükselişin desteklenmediğini gösterir.
Azalış	Artış	Düşüşlerin devamlılığı için sinyal olarak kabul edilebilir.
Azalış	Azalış	Düşüşlerin desteklenmediğini gösterir.

Dolar/TL Yakın Vadeli Kontratı



Eylül vadeli Dolar/TL kontratı dün 7,5055 ve 7,5256 seviyeleri arasında dalgalanarak günü %0,13'lük yükselişle 7,5150 seviyesinden tamamladı. Yakın vadeli Dolar/TL kontratı hafta sonu Moody's tarafından gelen not indirim kararının ardından yeni haftaya yukarı yönlü eğilimle başladı. Yurtiçinde beklentilerle uyumlu temmuz ayı sanayi üretimi verisinin izlendiği günde kontrat oldukça dar bir bant içinde işlem görürken günü sınırlı yükselişle tamamladı. Küresel dolar endeksi ise yurtdışında veri akışının zayıf kaldığı günde sakin bir seyriz izledi ve 93 seviyesinin etrafında dalgalandı. Dolar gelişmekte olan para birimlerine karşı karışık bir görünüm sergiledi. Bugün yurtiçinde ağustos ayı bütçe dengesi verisi ve jeopolitik gündem yine yakından takip edilecek. Yurtdışında ise ABD tarafında açıklanacak ağustos ayı kapasite kullanım oranı ve sanayi üretimi rakamları piyasaların odağında olacaktır. Dün kontrat işleme kapandığı sırada 93 seviyelerine yakın işlem gören küresel dolar endeksi sabah itibariyle 92,8 seviyelerinden, dün kontrat işleme kapandığı sırada 7,49 seviyelerine yakın işlem gören Dolar/TL kurunun ise sabah itibariyle 7,48 seviyelerinden işlem gördüğünü izliyoruz.

Dolar/TL Yakın Vade Aracı Kurum Dağılımı Günlük Değişim

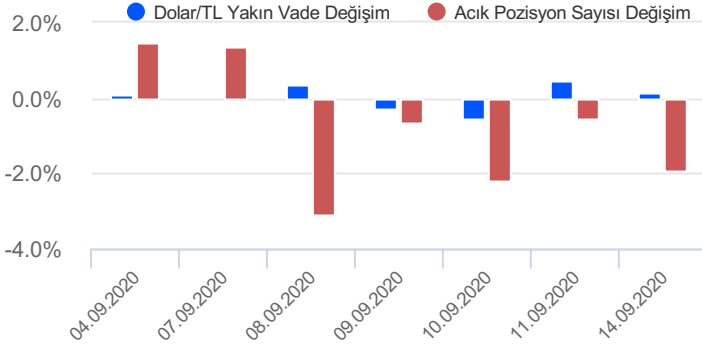
Long			Short		
Kurum	Net Lot	Pay (%)	Kurum	Net Lot	Pay (%)
Meksa Yatırım	3,521	43	Deniz Yatırım	4,089	50
Ak Yatırım	1,789	22	Yapı Kredi Yatırım	1,713	21
Tera Yatırım	1,469	18	QNB Finans Yatırım	1,052	13
Teb Yatırım	582	7	İş Yatırım	177	2
Oyak Yatırım	200	2	Piramit Menkul	165	2
Diğer	631	8	Diğer	996	12

İlk 5 Kurum Alım Ağırlıklı

Dolar/TL Yakın Vade Aracı Kurum Dağılımı Tüm Vade

Long			Short		
Kurum	Net Lot	Pay (%)	Kurum	Net Lot	Pay (%)
Ziraat Yatırım	31,862	16	T.C. Merkez Bankası	71,027	36
Teb Yatırım	23,919	12	Akbank	65,045	33
İş Yatırım	18,756	10	Garanti Bankası	17,000	9
Tacirler Yatırım	14,022	7	Finansbank	11,006	6
Yapı Kredi Yatırım	12,478	6	Tera Yatırım	8,722	5
Diğer	94,839	48	Diğer	23,076	12

İlk 5 Kurum Satım Ağırlıklı



Fiyat (%) Açık Pozisyon (%) Yorum

Artış	Artış	Yükselişin devamlılığı için sinyal olarak kabul edilebilir.
Artış	Azalış	Yükselişin desteklenmediğini gösterir.
Azalış	Artış	Düşüşlerin devamlılığı için sinyal olarak kabul edilebilir.
Azalış	Azalış	Düşüşlerin desteklenmediğini gösterir.

Sözleşme	Vade Ayı	Son Uzlaşma	Önceki Uzlaşma	Değişim %	Günün Düşüşü	Günün Yüksekliği	İşlem Adedi	İşlem Hacmi
PAY VADELİ SÖZLEŞMELERİNDE EN FAZLA İŞLEM GÖRENLER								
F_KRDM0920	30.09.2020	3.180	3.090	2.58 %	3.030	3.230	1,216,798	385,925,491
F_SISE0920	30.09.2020	6.450	6.260	3.04 %	6.250	6.460	458,428	291,974,818
F_PETKM0920	30.09.2020	4.330	4.290	0.93 %	4.290	4.380	549,848	238,681,841
F_THYAO0920	30.09.2020	10.930	10.990	-0.55 %	10.910	11.110	149,255	164,230,821
F_EKGYO0920	30.09.2020	1.830	1.800	1.10 %	1.790	1.840	453,061	82,391,457

Pay vadeli sözleşmeleri, düşük teminatlarla yüksek tutarlı pozisyonlar almayı mümkün kılar. Pay vadeli sözleşmeleri ile ilgili daha detaylı bilgi almak için Gedik Yatırım Viop Departmanı ile iletişime geçebilirsiniz.

Sözleşme Kodu	Vade Ayı	Uzlaşma Fiyatı	Önceki Uzlaşma Fiyatı	Değişim	Değişim Puan	Gün İçi Yüksek	Gün İçi Düşük	İşlem Miktarı	İşlem Hacim	Açık Pozisyon	Önceki Açık Pozisyon	Açık Pozisyon Değişimi	Vadeye Kalan Gün Sayısı
ENDEKS KONTRATLARI													
F_XU0300221	26.02.2021	1,275.50	1,273.00	0.20 %	2.50	1,280.00	1,272.25	71.00	907,125.00	233.00	220.00	13.00	164
F_XU0301020	30.10.2020	1,244.75	1,241.25	0.28 %	3.50	1,249.00	1,240.25	166,854.00	2,077,315,392.50	436,316.00	429,170.00	7,146.00	45
F_XU0301220	31.12.2020	1,257.75	1,254.00	0.30 %	3.75	1,260.50	1,252.75	972.00	12,223,975.00	5,119.00	4,914.00	205.00	107
DÖVİZ KONTRATLARI													
F_CNHTRY0920	30.09.2020	1.095	1.095	0.00 %	0.00	1.096	1.092	50	547,420	10	10	-30	15
F_CNHTRY1020	30.10.2020	1.098	1.098	0.00 %	0.00	1.098	1.098	1	10,983	1	1	1	45
F_EURTRY0920	30.09.2020	8.933	8.900	0.37 %	0.03	8.962	8.901	1,287	11,494,429	8,836	8,789	47	15
F_EURTRY1020	30.10.2020	9.035	9.004	0.34 %	0.03	9.050	9.014	1,445	13,066,895	6,726	6,087	639	45
F_EURUSD0920	30.09.2020	1.188	1.185	0.26 %	0.00	1.189	1.185	16,868	149,072,553	33,947	35,588	-1,641	15
F_EURUSD1020	30.10.2020	1.189	1.185	0.35 %	0.00	1.190	1.186	3,376	29,859,623	24,104	24,310	-206	45
F_GBPU0920	30.09.2020	1.288	1.280	0.65 %	0.01	1.292	1.281	1,306	12,498,410	781	928	-147	15
F_GBPU1020	30.10.2020	1.290	1.284	0.44 %	0.01	1.291	1.282	93	890,932	221	185	36	45
F_RUBTRY0920	30.09.2020	0.099	0.099	0.00 %	0.00	0.100	0.098	4	39,621	4	4	0	15
F_RUBTRY1020	30.10.2020	0.099	0.099	0.00 %	0.00	0.099	0.099	1	9,920	1	1	0	45
F_USDTRY0920	30.09.2020	7.513	7.505	0.11 %	0.01	7.523	7.506	16,924	127,216,802	254,229	259,243	-5,014	15
F_USDTRY1020	30.10.2020	7.591	7.583	0.11 %	0.01	7.603	7.583	47,301	359,288,100	866,007	857,852	8,155	45
KIYMETLİ MADEN KONTRATLARI													
F_XAUTRYM1020	30.10.2020	480.420	478.520	0.40 %	1.90	480.970	477.470	179,101	85,835,324	1,744,835	1,750,097	-5,262	45
F_XAUTRYM1220	31.12.2020	493.740	488.680	1.04 %	5.06	494.000	489.500	26,022	12,806,621	244,667	252,400	-7,733	107
F_XAUUSD1020	30.10.2020	1,961.350	1,952.350	0.46 %	9.00	1,962.400	1,944.200	52,963	770,017,296	79,369	79,340	29	45
F_XAUUSD1220	31.12.2020	1,965.600	1,956.350	0.47 %	9.25	1,966.700	1,948.200	4,426	64,443,039	14,257	14,634	-377	107
PAY VADELİ													
F_AKBNK0920	30.09.2020	4.930	4.960	-0.60 %	-0.03	4.980	4.920	55,802	27,575,765	568,200	553,101	15,099	15
F_AKBNK1020	30.10.2020	4.990	5.010	-0.40 %	-0.02	5.030	4.980	11,965	5,980,385	94,970	84,582	10,388	45
F_ARCLK0920	30.09.2020	22.860	22.940	-0.35 %	-0.08	23.200	22.820	23,626	54,300,951	17,848	16,230	1,618	15
F_ARCLK1020	30.10.2020	23.060	23.030	0.13 %	0.03	23.320	23.010	2,397	5,544,243	3,388	2,446	942	45
F_ASELS0920	30.09.2020	34.720	34.720	0.00 %	0.00	36.900	33.460	1,084	3,809,293	1,241	1,241	44	15
F_ASELS0920N1	30.09.2020	16.830	16.770	0.36 %	0.06	16.970	16.770	20,683	69,699,700	27,580	25,826	1,754	15
F_BIMAS0920	30.09.2020	70.260	68.870	2.02 %	1.39	70.340	68.700	7,046	49,013,297	7,994	8,679	-685	15
F_BIMAS1020	30.10.2020	70.320	68.720	2.33 %	1.60	73.400	68.800	500	3,483,902	3,115	3,077	38	45
F_CCOLA0920	30.09.2020	45.450	45.780	-0.72 %	-0.33	46.350	45.020	1,426	6,509,286	1,566	1,312	254	15
F_CCOLA1020	30.10.2020	45.340	45.810	-1.03 %	-0.47	46.150	45.050	167	758,060	286	177	109	45
F_DOHOL0920	30.09.2020	2.170	2.190	-0.91 %	-0.02	2.200	2.160	11,895	2,588,526	177,364	173,103	4,261	15
F_DOHOL1020	30.10.2020	2.180	2.200	-0.91 %	-0.02	2.200	2.180	234	51,160	8,808	8,744	64	45
F_EKGYO0920	30.09.2020	1.830	1.800	1.67 %	0.03	1.840	1.790	453,061	82,391,457	515,675	497,399	18,276	15
F_EKGYO1020	30.10.2020	1.840	1.810	1.66 %	0.03	1.850	1.800	21,969	4,039,897	35,894	26,139	9,755	45
F_ENJSA0920	30.09.2020	8.730	8.550	2.11 %	0.18	8.810	8.510	9,551	8,333,233	7,958	8,237	-279	15
F_ENJSA1020	30.10.2020	8.800	8.610	2.21 %	0.19	8.820	8.660	183	160,679	195	182	13	45
F_ENKAI0920	30.09.2020	6.670	6.630	0.60 %	0.04	6.680	6.620	1,953	1,299,929	5,045	5,329	-284	15
F_ENKAI1020	30.10.2020	6.710	6.680	0.45 %	0.03	6.730	6.680	157	105,222	487	384	103	45
F_EREGL0920	30.09.2020	9.210	9.200	0.11 %	0.01	9.300	9.130	38,713	35,818,431	110,122	109,206	916	15
F_EREGL1020	30.10.2020	9.230	9.210	0.22 %	0.02	9.310	9.200	1,846	1,710,005	14,051	13,376	675	45
F_FROTO0920	30.09.2020	87.260	86.700	0.65 %	0.56	87.900	86.220	502	4,384,001	646	634	12	15
F_FROTO1020	30.10.2020	87.410	86.460	1.10 %	0.95	88.250	86.300	18	157,025	82	79	3	45
F_GARAN0920	30.09.2020	6.830	6.850	-0.29 %	-0.02	6.890	6.810	116,074	79,363,323	480,961	463,551	17,410	15
F_GARAN1020	30.10.2020	6.900	6.920	-0.29 %	-0.02	6.960	6.880	7,623	5,264,754	48,346	41,973	6,373	45
F_HALKB0920	30.09.2020	5.120	5.150	-0.58 %	-0.03	5.180	5.110	38,361	19,734,205	173,852	177,590	-3,738	15
F_HALKB1020	30.10.2020	5.180	5.200	-0.38 %	-0.02	5.220	5.170	2,086	1,084,132	10,206	9,167	1,039	45
F_ISCTR0920	30.09.2020	5.080	5.100	-0.39 %	-0.02	5.140	5.060	37,336	19,014,235	264,166	271,778	-7,612	15
F_ISCTR1020	30.10.2020	5.120	5.150	-0.58 %	-0.03	5.190	5.110	1,292	665,637	69,949	69,266	683	45
F_KCHOL0920	30.09.2020	14.950	14.910	0.27 %	0.04	15.020	14.900	7,375	11,040,403	31,997	31,740	257	15
F_KCHOL1020	30.10.2020	15.070	15.010	0.40 %	0.06	15.150	15.050	505	762,203	15,734	15,595	139	45
F_KOZAA0920	30.09.2020	13.050	13.010	0.31 %	0.04	13.200	12.990	3,797	4,963,803	7,924	7,500	424	15
F_KOZAA1020	30.10.2020	13.050	13.020	0.23 %	0.03	13.170	13.010	306	399,541	1,524	1,508	16	45
F_KOZAL0920	30.09.2020	78.010	77.290	0.93 %	0.72	78.570	77.360	778	6,054,598	1,979	2,095	-116	15
F_KOZAL1020	30.10.2020	78.540	77.830	0.91 %	0.71	78.730	78.040	49	383,600	254	237	17	45
F_KRDMD0920	30.09.2020	3.180	3.090	2.91 %	0.09	3.230	3.030	1,216,798	385,925,491	426,075	370,917	55,158	15
F_KRDMD1020	30.10.2020	3.190	3.110	2.57 %	0.08	3.240	3.090	53,291	17,019,089	42,154	24,058	18,096	45
F_MGROS0920	30.09.2020	38.430	38.130	0.79 %	0.30	38.700	37.920	4,869	18,706,637	4,794	4,991	-197	15
F_MGROS1020	30.10.2020	38.730	38.380	0.91 %	0.35	39.000	38.240	200	773,732	810	734	76	45
F_PETKM0920	30.09.2020	4.330	4.290	0.93 %	0.04	4.380	4.290	549,848	238,681,841	336,019	325,090	10,929	15
F_PETKM1020	30.10.2020	4.370	4.310	1.39 %	0.06	4.400	4.300	8,502	3,711,363	21,865	19,172	2,693	45
F_PGSUS0920	30.09.2020	48.040	48.110	-0.15 %	-0.07	49.500	47.610	12,250	59,413,678	8,263	8,714	-451	15
F_PGSUS1020	30.10.2020	48.130	48.140	-0.02 %	-0.01	50.480	47.800	689	3,387,268	950	711	239	45
F_SAHOL0920	30.09.2020	7.950	7.930	0.25 %	0.02	8.000	7.910	7,931	6,306,658	35,720	35,302	418	15
F_SAHOL1020	30.10.2020	8.010	7.980	0.38 %	0.03	8.040	7.960	315	251,970	8,492	8,415	77	45

Sözleşme Kodu	Vade Ayı	Uzlaşma Fiyatı	Önceki Uzlaşma Fiyatı	Değişim	Değişim Puan	Gün İçi Yüksek	Gün İçi Düşük	İşlem Miktarı	İşlem Hacim	Açık Pozisyon	Önceki Açık Pozisyon	Açık Pozisyon Değişimi	Vadeye Kalan Gün Sayısı
PAY VADELİ													
F_SASA0920	30.09.2020	15.850	15.740	0.70 %	0.11	15.930	15.710	12,110	19,191,474	12,917	14,226	-1,309	15
F_SASA1020	30.10.2020	15.970	15.850	0.76 %	0.12	16.050	15.890	240	383,407	647	608	39	45
F_SISE0920	30.09.2020	6.450	6.260	3.04 %	0.19	6.460	6.250	458,428	291,974,818	432,628	410,348	22,280	15
F_SISE1020	30.10.2020	6.450	6.280	2.71 %	0.17	6.460	6.270	37,458	23,835,799	49,836	44,682	5,154	45
F_SODA0920	30.09.2020	7.280	7.110	2.39 %	0.17	7.290	7.100	19,906	14,365,404	66,472	65,935	537	15
F_SODA1220	31.12.2020	7.460	7.350	1.50 %	0.11	7.500	7.270	21	15,614	1,002	1,006	-4	107
F_TAVHL0920	30.09.2020	16.100	16.260	-0.98 %	-0.16	16.460	16.050	17,095	27,741,948	12,527	10,743	1,784	15
F_TAVHL1020	30.10.2020	16.170	16.320	-0.92 %	-0.15	16.500	16.130	520	847,950	2,082	2,099	-17	45
F_TCELL0920	30.09.2020	14.350	14.440	-0.62 %	-0.09	14.520	14.240	22,589	32,590,475	82,855	78,934	3,921	15
F_TCELL1020	30.10.2020	14.460	14.510	-0.34 %	-0.05	14.610	14.350	1,714	2,485,397	12,156	11,531	625	45
F_THYAO0920	30.09.2020	10.930	10.990	-0.55 %	-0.06	11.110	10.910	149,255	164,230,821	163,514	168,652	-5,138	15
F_THYAO1020	30.10.2020	10.990	11.030	-0.36 %	-0.04	11.130	10.960	6,590	7,269,452	13,513	11,581	1,932	45
F_TKFEN0920	30.09.2020	15.140	15.080	0.40 %	0.06	15.260	15.050	12,048	18,274,284	29,701	29,938	-237	15
F_TKFEN1020	30.10.2020	15.090	15.060	0.20 %	0.03	15.210	15.080	595	902,083	4,921	4,920	1	45
F_TOASO0920	30.09.2020	23.540	23.530	0.04 %	0.01	23.710	23.310	2,344	5,516,820	4,678	4,373	305	15
F_TOASO1020	30.10.2020	23.770	23.710	0.25 %	0.06	23.850	23.580	128	304,135	397	354	43	45
F_TRKCM0920	30.09.2020	4.260	4.150	2.65 %	0.11	4.270	4.140	52,630	22,200,252	207,211	200,401	6,810	15
F_TRKCM1220	31.12.2020	4.350	4.280	1.64 %	0.07	4.370	4.350	24	10,450	1,087	1,093	-6	107
F_TSKB0920	30.09.2020	1.100	1.100	0.00 %	0.00	1.110	1.090	46,493	5,112,720	407,718	388,805	18,913	15
F_TSKB1020	30.10.2020	1.100	1.100	0.00 %	0.00	1.110	1.100	735	81,355	31,083	30,700	383	45
F_TTKOM0920	30.09.2020	7.000	6.990	0.14 %	0.01	7.020	6.970	11,621	8,128,735	73,637	69,853	3,784	15
F_TTKOM1020	30.10.2020	7.040	7.040	0.00 %	0.00	7.070	7.030	637	449,233	5,120	4,700	420	45
F_TUPRS0920	30.09.2020	82.020	81.820	0.24 %	0.20	82.870	81.490	4,857	39,953,627	11,871	11,949	-78	15
F_TUPRS1020	30.10.2020	82.750	82.590	0.19 %	0.16	83.650	82.400	301	2,500,936	1,868	1,760	108	45
F_ULKER0920	30.09.2020	22.770	22.730	0.18 %	0.04	22.930	22.510	1,326	3,017,666	9,651	9,028	623	15
F_ULKER1020	30.10.2020	23.110	22.890	0.96 %	0.22	23.760	22.870	63	145,079	205	206	-1	45
F_VAKBN0920	30.09.2020	4.120	4.150	-0.72 %	-0.03	4.170	4.110	50,901	21,016,193	225,773	225,018	755	15
F_VAKBN1020	30.10.2020	4.160	4.180	-0.48 %	-0.02	4.210	4.150	2,062	860,769	17,942	16,317	1,625	45
F_YKBNK0920	30.09.2020	2.050	2.070	-0.97 %	-0.02	2.080	2.050	68,553	14,157,456	467,430	443,951	23,479	15
F_YKBNK1020	30.10.2020	2.070	2.090	-0.96 %	-0.02	2.100	2.060	4,237	880,804	151,989	151,751	238	45

**Gedik Yatırım Menkul Değerler A.Ş. - Yatırım Danışmanlığı Birimi**

Ünvan : Gedik Yatırım Menkul Değerler A.Ş.

Adres : Altayçeşme Mah. Çamlı Sok. Ofis Park Maltepe No:21/4 Kat:10-11-12 Maltepe/İstanbul

Tel : (0216) 453 0053

E-Posta : vadeli@gedik.com

***Gedik Yatırım VİOP Bülteni, Genel Yatırım Tavsiyesi Kapsamında Yatırım Danışmanlığı Birimi Tarafından Hazırlanmaktadır.**

YASAL UYARI

Burada yer alan bilgiler Gedik Yatırım tarafından bilgilendirme amacıyla hazırlanmıştır. Yatırım sinyal, bilgi, yorum ve tavsiyeleri yatırım danışmanlığı kapsamında değildir. Yatırım danışmanlığı hizmeti; aracı kurumlar, portföy yönetim şirketleri, mevduat kabul etmeyen bankalar ile müşteri arasında imzalanacak yatırım danışmanlığı sözleşmesi çerçevesinde sunulmaktadır. Burada yer alan sinyal, yorum ve tavsiyeler, herhangi bir yatırım aracının alım satım önerisi ya da getiri vaadi olarak yorumlanmamalıdır. Bu görüşler mali durumunuz ile risk ve getiri tercihlerinize uygun olmayabilir ve sadece burada yer alan bilgilere ve sinyallere dayanarak yatırım kararı verilmesi beklentilerinize uygun sonuçlar doğurmayabilir. Burada yer alan sinyaller, fiyatlar, veriler ve bilgilerin tam ve doğru olduğu garanti edilemez; içerik, haber verilmeksizin değiştirilebilir. Tüm sinyal ve veriler, Gedik Yatırım tarafından güvenilir olduğuna inanılan kaynaklardan alınmıştır. Bu sinyal ve kaynakların kullanılması nedeni ile ortaya çıkabilecek hatalardan ve zararlardan Gedik Yatırım sorumlu değildir.

Genel Müdürlük Altayçeşme Mah. Çamlı Sok. Ofis Park Maltepe No:21/4 Kat:10-11-12 Maltepe/İstanbul/Türkiye Tel: (0216) 453 00 00 (pbx) Faks: (0216) 377 11 36	Alanya Şekerhane Mah. 1100 Sok. No: 9 / 206 Alanya / ANTALYA Tel: (0242) 519 23 17 (pbx) Faks: (0242) 513 93 81
Adana-Seyhan Çınarlı Mah. Ziyapaşa Bulvarı No: 78 Güneş Ziyapaşa İş Merkezi Kat :5 No :504 Seyhan/ADANA Tel: (0322) 355 03 50 (pbx) Faks: (0322) 290 35 18	Ankara - Çankaya Simon Bolivar Cad. No: 8/6 Çankaya/ANKARA Tel: (0312) 438 27 00 (pbx) Faks: (0312) 438 27 47
Antalya Tahıl Pazarı Mah.404 Sok. Hafız Ahmet Bedestenı No: 5/29-30 ANTALYA Tel: (0242) 248 35 20 (pbx) Faks: (0242) 244 29 10	Aydın - Kuşadası Türkmen Mah. Hülya Koçyiğit Bulvarı Tümen Sokak Yalı Evleri A Blok Daire No:6 Kuşadası/AYDIN Tel: (0256) 618 44 77 (pbx) Faks: (0256) 618 44 91
Aydın - Nazilli Altıntaş Mah. İstasyon Bulvarı No:19 Kat:4 Daire:12 Nazilli / AYDIN Tel: (0256) 314 15 98 (pbx) Faks: (0256) 315 88 52	Bağdat Caddesi Bağdat Cad. Esen Apt. No: 351/5 Şaşkınbakkal/İSTANBUL Tel: (0216) 560 34 00 (pbx) Faks: (0216) 411 23 54
Bodrum Yokuşbaşı Mah. Kıbrıs Şehitleri Cad. No:19 Bodrum Tel: (0252) 316 32 70 (pbx) Faks: (0252) 316 92 70	Bursa Fethiye Mah. Sanayi Cad., Corner Plus İş Merkezi No:263 Kat:2 D:22/26 Nilüfer/BURSA Tel: (0224) 220 51 50 (pbx) Faks: (0224) 220 50 99
Bursa - Nilüfer Odunluk Mah. Liman Cad. No:7 Nilüfer / BURSA Tel: (0224) 275 35 50 (pbx) Faks: (0224) 451 79 66	Çorum - Merkez Yavruturna Mah. 1. Maliye Sok. No: 1 Kat: 4 D: 22 Çorum Tel: (0364) 211 11 45 (pbx) Faks: (0364) 201 05 63
Denizli - Merkez Saraylar Mah. İkinci Ticari Yol Sok. No: 32 Kat: 4 DENİZLİ Tel: (0258) 263 80 15 (pbx) Faks: (0258) 241 91 01	Edirne - Merkez Sabuni Mah. Banka Aralığı Sok. Kardeşler İş Merkezi No:10/19 Merkez/EDİRNE Tel: (0284) 212 25 30 (pbx) Faks: (0284) 213 37 78
Elazığ - Merkez Yeni Mah. Gazi Cd. No: 28/3 ELAZIĞ Tel: (0424) 233 28 01 (pbx) Faks: (0424) 233 27 35	Eskişehir - Merkez Sakarya Cad. Köprübaşı Şen Sok. Onur İşhanı No: 1 Kat: 4 ESKİŞEHİR Tel: (0222) 230 09 08 (pbx) Faks: (0222) 220 37 02
İstanbul - Ataşehir Barbaros Mah. İhlamur Bulvarı Sarkaç Sok. Ağaoglu My Prestige No:1 D: 12-13 Ataşehir/İSTANBUL Tel: (0216) 560 37 00 (pbx) Faks: (0216) 688 67 86	İstanbul - Bakırköy Cevizlik Mah. Muhasebeci Sok. Neşe Han No: 1 Kat:3 Bakırköy/İSTANBUL Tel: (0212) 660 85 25 (pbx) Faks: (0212) 570 03 03
İstanbul - Kapalıçarşı Kürkçüler Sk. No: 25 Eminönü/Kapalıçarşı/İSTANBUL Tel: (0212) 513 40 01 (pbx) Faks: (0212) 527 16 86	İstanbul - Maltepe Bağlarbaşı Mah. Bağdat Caddesi. Gedik İş Merkezi A Blok No: 414 Kat: 2 Daire: 22 İSTANBUL Tel: (0216) 399 00 42 (pbx) Faks: (0216) 399 18 17
İstanbul - Şişli Saftır İş Merkezi Büyükdere Cad. Ecza Sok. No: 6 Kat:2 34330 Esentepe Sisli Tel: (0212) 385 42 00 (pbx) Faks: (0212) 283 92 80	İstanbul - Tophane Necatibey Cad. Alipaşa Degirmen Sok. No: 24 34425 Tophane/Karaköy/ İSTANBUL Tel: (0212) 251 60 06 (pbx) Faks: (0212) 293 49 03
İstanbul - Ümraniye İnkılap Mah. Küçüksu Cad. Çeşminaz Sok. NO:2/7 Kat:3 Ümraniye Tel: (0216) 461 33 90 (pbx) Faks: (0216) 328 10 32	İzmir - Alsancak Cumhuriyet Bulvarı Arpacioğlu Apt. No:139 Kat:3 Alsancak İZMİR Tel: (0232) 465 10 20 (pbx) Faks: (0232) 464 66 22
Karabük - Merkez Bayır Mah. Menderes Cad. Çebioğlu Twin Towers B Blok Dış Kapı No :2 İç Kapı No : 107 Merkez / Karabük Tel: (0370) 502 15 90 (pbx) Faks: (0370) 502 15 93	Kayseri Hunat MAh. Postalar Geçidi Sok. No:1 / 206 Tel: (0352) 221 36 29 (pbx) Faks: (0352) 221 48 27
Kocaeli - Gebze Hacı Halil Mah. Hükümet Cad. No: 95 Gebze/KOCAELİ Tel: (0262) 642 34 00 (pbx) Faks: (0262) 641 82 01	Konya - Selçuklu Beyazıt Mahallesi, Hüsnü Aşk Sok. Bezirci İş Merkezi Kat:4 D:403 Selçuklu / KONYA Tel: (0332) 238 59 60 (pbx) Faks: (0332) 238 59 75
Malatya - Battalgazi Büyük Hüseyin Bey Mah. Atatürk Cad. Anadolu İş Merkezi K: 3 No: 23 D: 9-10-11 Battalgazi / MALATYA Tel: (0422) 325 62 67 (pbx) Faks: (0422) 322 23 72	Manisa - Merkez Anafartalar Mah. Mustafa Kemal Paşa Cad. Kamil Mentеш Apt. No: 34/1 MANİSA Tel: (0236) 239 42 98 (pbx) Faks: (0236) 239 43 02
Mersin - Akdeniz Mahmudiye Mah. Atatürk Cad. Adil Kanun İş Hanı Kat: 2 Akdeniz / MERSİN Tel: (0324) 238 18 18 (pbx) Faks: (0324) 231 22 52	Muğla - Fethiye Babataşı Mah. 774. Sok. No.2 Fethiye / Muğla Tel: (0252) 612 07 60 (pbx) Faks: (0252) 612 36 46
Sakarya - Adapazarı Tiğcılar Mah. Yenicami Sok. Dış Kapı No:5 İç Kapı No: 201 Adapazarı- Sakarya Tel: (0264) 279 83 89 (pbx) Faks: (0264) 281 03 88	Samsun - İlkadım Kale Mah. Kaptanağa Sok. No: 18/41 Mecit Turan İş Merkezi İlkadım- Samsun Tel: (0362) 431 63 43 (pbx) Faks: (0362) 431 33 89
Trabzon - Ortahisar Kemer kaya Mah. K.Maraş Cad. Ticaret Mektep Sk. Ustaömeroğlu İş Merkezi No: 9/9 Ortahisar/TRABZON Tel: (0462) 326 09 97 (pbx) Faks: (0462) 326 38 67	Uşak - Merkez İsmetpaşa Cad. No: 63 K: 2 Mavi Plaza UŞAK Tel: (0276) 227 27 44 (pbx) Faks: (0276) 227 27 37
Zonguldak - Ereğli Müftü Mahallesi Süheyla Erel Sokak. No:2/1 Ay City İş Merkezi 7. Kat Ofis No:85 Karadeniz Ereğli / ZONGULDAK Tel: (0372) 329 10 00 (pbx) Faks: (0372) 316 66 30	