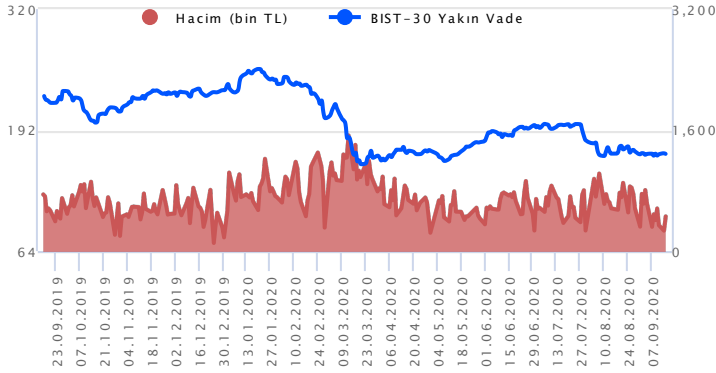


Sözleşme Kodu	Vade Ayı	Uzlaşma Fiyatı	Önceki Uzlaşma Fiyatı	Değişim	Değişim Puan	Gün İçi Yüksek	Gün İçi Düşük	İşlem Miktarı	İşlem Hacim	Açık Pozisyon	Önceki Açık Pozisyon	Açık Pozisyon Değişimi	Vadeye Kalan Gün Sayısı
ENDEKS KONTRATLARI													
F_XU0301020	30.10.2020	1,245.75	1,244.75	0.08 %	1.00	1,254.75	1,215.50	279,069.00	3,474,441,970.00	439,802.00	436,316.00	3,486.00	45
F_XU0301220	31.12.2020	1,257.75	1,257.75	0.00 %	0.00	1,265.25	1,227.00	3,930.00	49,325,225.00	5,601.00	5,119.00	482.00	107
DÖVİZ KONTRATLARI													
F_EURTRY0920	30.09.2020	8.910	8.933	-0.26 %	-0.02	8.950	8.897	728	6,493,191	9,085	8,836	249	15
F_EURTRY1020	30.10.2020	9.006	9.035	-0.32 %	-0.03	9.054	9.000	3,618	32,676,922	7,966	6,726	1,240	45
F_EURUSD0920	30.09.2020	1.186	1.188	-0.17 %	0.00	1.191	1.185	20,162	178,745,861	41,968	33,947	8,021	15
F_EURUSD1020	30.10.2020	1.187	1.189	-0.24 %	0.00	1.192	1.186	10,968	97,361,891	25,816	24,104	1,712	45
F_USDTRY0920	30.09.2020	7.504	7.513	-0.13 %	-0.01	7.516	7.497	15,461	116,030,878	253,242	254,229	-987	15
F_USDTRY1020	30.10.2020	7.584	7.591	-0.10 %	-0.01	7.599	7.567	45,234	342,833,216	867,783	866,007	1,776	45
ALTIN KONTRATLARI													
F_XAUTRYM1020	30.10.2020	479.680	480.420	-0.15 %	-0.74	482.970	478.590	241,302	116,053,963	1,775,410	1,744,835	30,575	45
F_XAUTRYM1220	31.12.2020	491.790	493.740	-0.39 %	-1.95	495.680	490.510	31,810	15,694,027	255,017	244,667	10,350	107
F_XAUUSD1020	30.10.2020	1,956.850	1,961.350	-0.23 %	-4.50	1,975.000	1,953.050	60,773	891,499,880	82,275	79,369	2,906	45
F_XAUUSD1220	31.12.2020	1,959.750	1,965.600	-0.30 %	-5.85	1,977.500	1,955.700	5,986	87,992,592	14,185	14,257	-72	107

BIST 30 Yakın Vadeli Kontratı



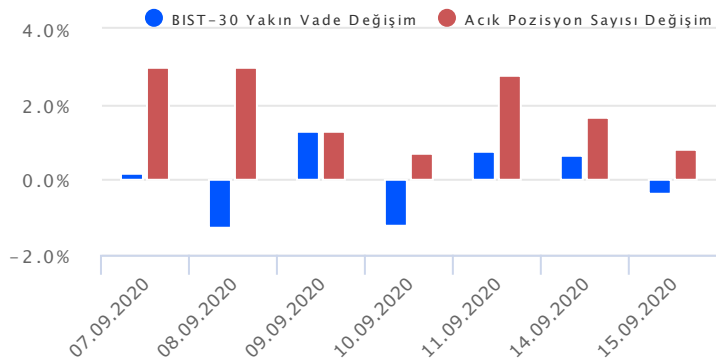
Ekim vadeli endeks kontratı dün 1215,50 ve 1254,75 puanları arasında dalgalanarak günü %0,08'lik yükselişle 1245,75 uzlaşma fiyatından tamamladı. Vadeli kontrat iyimser bir seyirle başladığı salı gününde ayı içi zirvelerini test etti. Kapanışa doğru hisse bazlı hareketlerin etkisiyle bir anlığına sert gerileyen vadeli kontrat günü başladığı seviyelerden noktalandı. Bugün yurtiçinde önemli bir veri akışı bulunmazken yurtdışında ABD perakende satışlar verisi ve akşam Fed faiz kararı sonrası Powell'ın açıklamaları kritik olacaktır. Kontratın güne yataya yakın başlamasını bekliyoruz. Kontratın bugünkü 1250 seviyesinin üzerinde 1255-1257 bölgesi ve 1265 seviyeleri önem kazanacaktır. Aşağıda ise 1240-1242 bölgesinin altında 1235 ve 1229 seviyeleri destek noktaları olarak izlenebilir.

Endeks - 30 Yakın Vadeli Aracı Kurum Dağılımı Günlük Değişim					
Kurum	Long		Short		
	Net Lot	Pay (%)	Kurum	Net Lot	Pay (%)
Teb Yatırım	9,933	38	Merrill Lynch	5,464	21
İş Yatırım	4,509	17	Garanti Yatırım	3,371	13
HSBC Yatırım	2,343	9	Meks Yatırım	3,076	12
Oyak Yatırım	1,793	7	Tacirler Yatırım	2,608	10
Gedik Yatırım	1,587	6	İnfo Yatırım	2,104	8
Diğer	5,809	22	Diğer	9,348	36

İlk 5 Kurum Alım Ağırlıklı

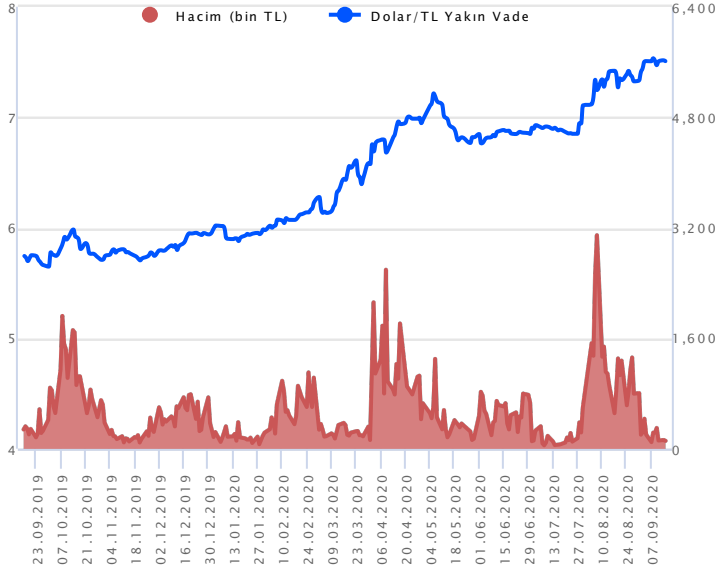
Endeks - 30 Yakın Vadeli Aracı Kurum Dağılımı Tüm Vade					
Kurum	Long		Short		
	Net Lot	Pay (%)	Kurum	Net Lot	Pay (%)
Teb Yatırım	144,354	68	Credit Suisse	39,243	19
Citi Yatırım	46,896	22	Merrill Lynch	30,294	14
Deniz Yatırım	7,053	3	Garanti Yatırım	25,599	12
Gedik Yatırım	5,780	3	AK Yatırım	23,712	11
İnfo Yatırım	2,437	1	İş Yatırım	18,835	9
Diğer	4,566	2	Diğer	73,403	35

İlk 5 Kurum Alım Ağırlıklı



Fiyat (%)	Açık Pozisyon (%)	Yorum
Artış	Artış	Yükselişin devamlılığı için sinyal olarak kabul edilebilir.
Artış	Azalış	Yükselişin desteklenmediğini gösterir.
Azalış	Artış	Düşüşlerin devamlılığı için sinyal olarak kabul edilebilir.
Azalış	Azalış	Düşüşlerin desteklenmediğini gösterir.

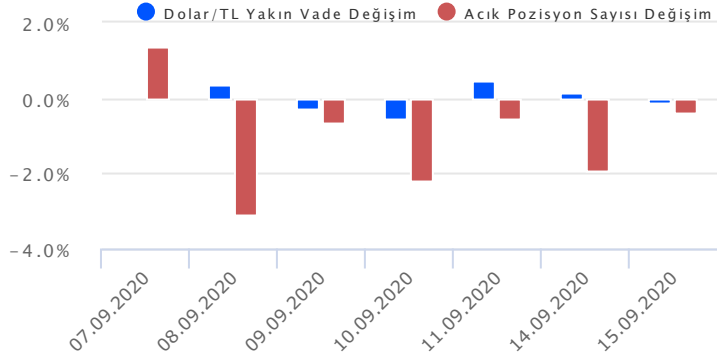
Dolar/TL Yakın Vadeli Kontratı



Eylül vadeli Dolar/TL kontratı dün 7,4970 ve 7,5157 seviyeleri arasında dalgalanarak günün %0,08'lik düşüşle 7,5074 seviyesinden tamamladı. Yakın vadeli Dolar/TL kontratı oldukça dar bir bant içinde işlem gördüğü salı gününü başladığı seviyelere yakın bölgelerden tamamladı. Yurtiçinde gün içinde bütçe dengesi verisi takip edilirken yurtdışında ABD'de açıklanan sanayi üretimi ve kapasite kullanım oranı verileri izlendi. Küresel dolar endeksi Fed öncesi yatay bir seyir izlediği günde 93 seviyesinin etrafında dalgalandı. Dolar, gelişmekte olan ülke para birimlerine karşı ise karışık görünümünü devam ettirdi. Bugün yurtdışında önemli bir veri akışı bulunmazken yurtdışında ABD'de açıklanacak ağustos ayı perakende satışlar verisi ve akşam gerçekleşecek FOMC toplantısı sonrası Powell'in söylemleri piyasaların odağında olacak. Dün kontrat işleme kapandığı sırada 93,1 seviyelerinden işlem gören küresel dolar endeksi sabah itibariyle 93 seviyelerinden, dün kontrat işleme kapandığı sırada 7,49 seviyelerine yakın işlem gören Dolar/TL kurunun ise sabah itibariyle yatay seviyelerden işlem gördüğünü izliyoruz.

Dolar/TL Yakın Vade Aracı Kurum Dağılımı Günlük Değişim					
Long			Short		
Kurum	Net Lot	Pay (%)	Kurum	Net Lot	Pay (%)
Tera Yatırım	1,812	41	Yatırım Finans	975	22
Meksa Yatırım	1,008	23	QNB Finans Yatırım	812	18
Halk Yatırım	362	8	Deniz Yatırım	807	18
Vakıf Yatırım	341	8	Ak Yatırım	389	9
Sanko Yatırım	329	8	Yapı Kredi Yatırım	374	9
Diğer	553	13	Diğer	1,048	24
İlk 5 Kurum Alım Ağırlıklı					

Dolar/TL Yakın Vade Aracı Kurum Dağılımı Tüm Vade					
Long			Short		
Kurum	Net Lot	Pay (%)	Kurum	Net Lot	Pay (%)
Ziraat Yatırım	31,802	16	T.C. Merkez Bankası	71,027	36
Teb Yatırım	24,055	12	Akbank	65,045	33
İş Yatırım	18,672	10	Garanti Bankası	17,000	9
Tacirler Yatırım	14,070	7	Finansbank	11,006	6
Yapı Kredi Yatırım	12,107	6	QNB Finans Yatırım	8,221	4
Diğer	94,715	49	Diğer	23,122	12
İlk 5 Kurum Satım Ağırlıklı					



Fiyat (%)	Açık Pozisyon (%)	Yorum
Artış	Artış	Yükselişin devamlılığı için sinyal olarak kabul edilebilir.
Artış	Azalış	Yükselişin desteklenmediğini gösterir.
Azalış	Artış	Düşüşlerin devamlılığı için sinyal olarak kabul edilebilir.
Azalış	Azalış	Düşüşlerin desteklenmediğini gösterir.

Sözleşme	Vade Ayı	Son Uzlaşma	Önceki Uzlaşma	Değişim %	Günün Düşüşü	Günün Yüksekliği	İşlem Adedi	İşlem Hacmi
PAY VADELİ SÖZLEŞMELERİNDE EN FAZLA İŞLEM GÖRENLER								
F_PETKM0920	30.09.2020	4.430	4.330	2.54 %	4.290	4.490	1,157,052	508,286,968
F_KRDMD0920	30.09.2020	3.120	3.180	-1.89 %	3.110	3.190	750,287	236,125,948
F_SISE0920	30.09.2020	6.380	6.450	-0.93 %	6.330	6.500	304,733	195,478,893
F_THYAO0920	30.09.2020	10.780	10.930	-1.46 %	10.720	11.000	144,089	156,305,104
F_TCELL0920	30.09.2020	14.470	14.350	0.84 %	13.070	14.640	98,939	141,142,157

Pay vadeli sözleşmeleri, düşük teminatlarla yüksek tutarlı pozisyonlar almayı mümkün kılar. Pay vadeli sözleşmeleri ile ilgili daha detaylı bilgi almak için Gedik Yatırım Viop Departmanı ile iletişime geçebilirsiniz.

Sözleşme Kodu	Vade Ayı	Uzlaşma Fiyatı	Önceki Uzlaşma Fiyatı	Değişim	Değişim Puan	Gün İçi Yüksek	Gün İçi Düşük	İşlem Miktarı	İşlem Hacim	Açık Pozisyon	Önceki Açık Pozisyon	Açık Pozisyon Değişimi	Vadeye Kalan Gün Sayısı
ENDEKS KONTRATLARI													
F_XU0300221	26.02.2021	1,275.50	1,275.50	0.00 %	0.00	1,284.75	1,260.75	156.00	1,992,402.50	260.00	233.00	27.00	163
F_XU0301020	30.10.2020	1,245.75	1,244.75	0.08 %	1.00	1,254.75	1,215.50	279,069.00	3,474,441,970.00	439,802.00	436,316.00	3,486.00	44
F_XU0301220	31.12.2020	1,257.75	1,257.75	0.00 %	0.00	1,265.25	1,227.00	3,930.00	49,325,225.00	5,601.00	5,119.00	482.00	106
DÖVİZ KONTRATLARI													
F_CNHTRY0920	30.09.2020	1.105	1.095	0.97 %	0.01	1.105	1.105	5	55,270	5	10	-5	14
F_CNHTRY1020	30.10.2020	1.098	1.098	0.00 %	0.00	1.098	1.098	1	10,983	1	1	1	44
F_EURTRY0920	30.09.2020	8.910	8.933	-0.26 %	-0.02	8.950	8.897	728	6,493,191	9,085	8,836	249	14
F_EURTRY1020	30.10.2020	9.006	9.035	-0.32 %	-0.03	9.054	9.000	3,618	32,676,922	7,966	6,726	1,240	44
F_EURUSD0920	30.09.2020	1.186	1.188	-0.17 %	0.00	1.191	1.185	20,162	178,745,861	41,968	33,947	8,021	14
F_EURUSD1020	30.10.2020	1.187	1.189	-0.24 %	0.00	1.192	1.186	10,968	97,361,891	25,816	24,104	1,712	44
F_GBPU0920	30.09.2020	1.285	1.288	-0.24 %	0.00	1.292	1.284	1,960	18,859,623	1,192	781	411	14
F_GBPU1020	30.10.2020	1.290	1.290	0.03 %	0.00	1.291	1.287	547	5,271,098	446	221	225	44
F_RUBTRY0920	30.09.2020	0.099	0.099	0.00 %	0.00	0.100	0.098	4	39,621	4	4	0	14
F_RUBTRY1020	30.10.2020	0.099	0.099	0.00 %	0.00	0.099	0.099	1	9,920	1	1	0	44
F_USDTRY0920	30.09.2020	7.504	7.513	-0.13 %	-0.01	7.516	7.497	15,461	116,030,878	253,242	254,229	-987	14
F_USDTRY1020	30.10.2020	7.584	7.591	-0.10 %	-0.01	7.599	7.567	45,234	342,833,216	867,783	866,007	1,776	44
KIYMETLİ MADEN KONTRATLARI													
F_XAUTRYM1020	30.10.2020	479.680	480.420	-0.15 %	-0.74	482.970	478.590	241,302	116,053,963	1,775,410	1,744,835	30,575	44
F_XAUTRYM1220	31.12.2020	491.790	493.740	-0.39 %	-1.95	495.680	490.510	31,810	15,694,027	255,017	244,667	10,350	106
F_XAUUSD1020	30.10.2020	1,956.850	1,961.350	-0.23 %	-4.50	1,975.000	1,953.050	60,773	891,499,880	82,275	79,369	2,906	44
F_XAUUSD1220	31.12.2020	1,959.750	1,965.600	-0.30 %	-5.85	1,977.500	1,955.700	5,986	87,992,592	14,185	14,257	-72	106
PAY VADELİ													
F_AKBNK0920	30.09.2020	4.910	4.930	-0.41 %	-0.02	4.950	4.880	63,229	31,097,303	572,431	568,200	4,231	14
F_AKBNK1020	30.10.2020	4.970	4.990	-0.40 %	-0.02	5.010	4.950	9,927	4,946,399	103,047	94,970	8,077	44
F_ARCLK0920	30.09.2020	22.970	22.860	0.48 %	0.11	23.190	22.650	31,539	72,464,337	19,023	17,848	1,175	14
F_ARCLK1020	30.10.2020	23.160	23.060	0.43 %	0.10	23.390	22.890	2,223	5,157,898	3,611	3,388	223	44
F_ASELS0920	30.09.2020	34.720	34.720	0.00 %	0.00	36.900	33.460	1,084	3,809,293	1,241	1,241	44	14
F_ASELS0920N1	30.09.2020	16.790	16.830	-0.24 %	-0.04	16.980	16.570	28,194	94,914,444	25,374	27,580	-2,206	14
F_BIMAS0920	30.09.2020	70.380	70.260	0.17 %	0.12	71.550	68.710	10,237	72,264,468	7,801	7,994	-193	14
F_BIMAS1020	30.10.2020	70.380	70.320	0.09 %	0.06	74.930	68.840	1,381	9,753,745	3,327	3,115	212	44
F_CCOLA0920	30.09.2020	45.520	45.450	0.15 %	0.07	45.830	45.110	952	4,342,897	1,516	1,566	-50	14
F_CCOLA1020	30.10.2020	45.290	45.340	-0.11 %	-0.05	45.630	44.500	123	558,509	301	286	15	44
F_DOHOL0920	30.09.2020	2.230	2.170	2.76 %	0.06	2.250	2.160	99,962	22,160,779	167,112	177,364	-10,252	14
F_DOHOL1020	30.10.2020	2.240	2.180	2.75 %	0.06	2.260	2.180	4,072	908,602	10,095	8,808	1,287	44
F_EKGYO0920	30.09.2020	1.820	1.830	-0.55 %	-0.01	1.870	1.810	552,242	101,462,057	493,314	515,675	-22,361	14
F_EKGYO1020	30.10.2020	1.840	1.840	0.00 %	0.00	1.880	1.830	18,037	3,353,253	39,899	35,894	4,005	44
F_ENJSA0920	30.09.2020	8.730	8.730	0.00 %	0.00	8.810	8.610	6,721	5,875,628	7,432	7,958	-526	14
F_ENJSA1020	30.10.2020	8.720	8.800	-0.91 %	-0.08	8.820	8.710	451	396,042	607	195	412	44
F_ENKAI0920	30.09.2020	6.740	6.670	1.05 %	0.07	6.770	6.570	3,937	2,639,772	4,457	5,045	-588	14
F_ENKAI1020	30.10.2020	6.730	6.710	0.30 %	0.02	6.790	6.670	779	526,663	1,033	487	546	44
F_EREGL0920	30.09.2020	9.200	9.210	-0.11 %	-0.01	9.230	9.100	75,064	68,795,467	95,994	110,122	-14,128	14
F_EREGL1020	30.10.2020	9.200	9.230	-0.33 %	-0.03	9.230	9.110	8,046	7,377,482	19,382	14,051	5,331	44
F_FROTO0920	30.09.2020	91.020	87.260	4.31 %	3.76	91.150	87.250	2,581	23,193,946	1,167	646	521	14
F_FROTO1020	30.10.2020	90.190	87.410	3.18 %	2.78	90.200	86.950	109	976,975	104	82	22	44
F_GARAN0920	30.09.2020	6.800	6.830	-0.44 %	-0.03	6.840	6.750	176,257	120,029,994	461,139	480,961	-19,822	14
F_GARAN1020	30.10.2020	6.860	6.900	-0.58 %	-0.04	6.920	6.830	4,226	2,908,221	50,216	48,346	1,870	44
F_HALKB0920	30.09.2020	5.100	5.120	-0.39 %	-0.02	5.170	5.070	50,830	25,985,905	169,790	173,852	-4,062	14
F_HALKB1020	30.10.2020	5.160	5.180	-0.39 %	-0.02	5.210	5.120	1,037	536,371	10,450	10,206	244	44
F_ISCTR0920	30.09.2020	5.060	5.080	-0.39 %	-0.02	5.090	5.030	36,838	18,650,120	267,562	264,166	3,396	14
F_ISCTR1020	30.10.2020	5.110	5.120	-0.20 %	-0.01	5.140	5.080	1,076	550,991	70,552	69,949	603	44
F_KCHOL0920	30.09.2020	14.890	14.950	-0.40 %	-0.06	15.010	14.790	14,226	21,226,870	34,209	31,997	2,212	14
F_KCHOL1020	30.10.2020	15.000	15.070	-0.46 %	-0.07	15.150	14.930	1,113	1,675,733	16,019	15,734	285	44
F_KOZAA0920	30.09.2020	13.150	13.050	0.77 %	0.10	13.340	13.040	6,980	9,205,171	7,268	7,924	-656	14
F_KOZAA1020	30.10.2020	13.130	13.050	0.61 %	0.08	13.300	13.070	433	569,366	1,514	1,524	-10	44
F_KOZAL0920	30.09.2020	79.240	78.010	1.58 %	1.23	80.030	78.450	1,776	14,076,275	1,825	1,979	-154	14
F_KOZAL1020	30.10.2020	79.540	78.540	1.27 %	1.00	80.520	79.180	76	606,747	273	254	19	44
F_KRDMD0920	30.09.2020	3.120	3.180	-1.89 %	-0.06	3.190	3.110	750,287	236,125,948	430,183	426,075	4,108	14
F_KRDMD1020	30.10.2020	3.150	3.190	-1.25 %	-0.04	3.200	3.140	54,378	17,226,866	86,705	42,154	44,551	44
F_MGROS0920	30.09.2020	39.920	38.430	3.88 %	1.49	40.090	38.420	12,158	47,999,433	4,186	4,794	-608	14
F_MGROS1020	30.10.2020	40.070	38.730	3.46 %	1.34	40.400	38.860	717	2,852,447	863	810	53	44
F_PETKM0920	30.09.2020	4.430	4.330	2.31 %	0.10	4.490	4.290	1,157,052	508,286,968	344,436	336,019	8,417	14
F_PETKM1020	30.10.2020	4.460	4.370	2.06 %	0.09	4.520	4.320	63,673	28,158,474	51,105	21,865	29,240	44
F_PGSUS0920	30.09.2020	46.990	48.040	-2.19 %	-1.05	48.100	46.410	9,817	46,292,459	8,262	8,263	-1	14
F_PGSUS1020	30.10.2020	47.150	48.130	-2.04 %	-0.98	48.130	46.580	746	3,533,134	894	950	-56	44
F_SAHOL0920	30.09.2020	7.940	7.950	-0.13 %	-0.01	8.000	7.900	13,279	10,552,941	35,001	35,720	-719	14
F_SAHOL1020	30.10.2020	8.000	8.010	-0.12 %	-0.01	8.050	7.960	1,295	1,036,632	8,517	8,492	25	44

Sözleşme Kodu	Vade Ayı	Uzlaşma Fiyatı	Önceki Uzlaşma Fiyatı	Değişim	Değişim Puan	Gün İçi Yüksek	Gün İçi Düşük	İşlem Miktarı	İşlem Hacim	Açık Pozisyon	Önceki Açık Pozisyon	Açık Pozisyon Değişimi	Vadeye Kalan Gün Sayısı
PAY VADELİ													
F_SASA0920	30.09.2020	16.320	15.850	2.97 %	0.47	16.350	15.870	42,032	67,856,553	16,759	12,917	3,842	14
F_SASA1020	30.10.2020	16.390	15.970	2.63 %	0.42	16.420	15.970	1,356	2,200,740	727	647	80	44
F_SISE0920	30.09.2020	6.380	6.450	-1.09 %	-0.07	6.500	6.330	304,733	195,478,893	412,092	432,628	-20,536	14
F_SISE1020	30.10.2020	6.400	6.450	-0.78 %	-0.05	6.500	6.360	30,701	19,710,660	61,318	49,836	11,482	44
F_SODA0920	30.09.2020	7.290	7.280	0.14 %	0.01	7.360	7.230	29,290	21,352,094	65,574	66,472	-898	14
F_SODA1220	31.12.2020	7.520	7.460	0.80 %	0.06	7.550	7.500	20	15,041	1,007	1,002	5	106
F_TAVHL0920	30.09.2020	15.870	16.100	-1.43 %	-0.23	16.210	15.510	12,401	19,624,920	12,467	12,527	-60	14
F_TAVHL1020	30.10.2020	15.920	16.170	-1.55 %	-0.25	16.240	15.490	534	850,190	2,177	2,082	95	44
F_TCELL0920	30.09.2020	14.470	14.350	0.84 %	0.12	14.640	13.070	98,939	141,142,157	79,595	82,855	-3,260	14
F_TCELL1020	30.10.2020	14.550	14.460	0.62 %	0.09	14.720	13.290	8,011	11,390,363	12,579	12,156	423	44
F_THYAO0920	30.09.2020	10.780	10.930	-1.37 %	-0.15	11.000	10.720	144,089	156,305,104	165,486	163,514	1,972	14
F_THYAO1020	30.10.2020	10.840	10.990	-1.36 %	-0.15	11.030	10.790	4,736	5,147,213	14,197	13,513	684	44
F_TKFEN0920	30.09.2020	15.190	15.140	0.33 %	0.05	15.300	15.000	21,404	32,508,408	29,739	29,701	38	14
F_TKFEN1020	30.10.2020	15.140	15.090	0.33 %	0.05	15.280	15.020	1,631	2,478,874	5,434	4,921	513	44
F_TOASO0920	30.09.2020	23.660	23.540	0.51 %	0.12	23.890	23.410	3,478	8,250,441	4,849	4,678	171	14
F_TOASO1020	30.10.2020	23.900	23.770	0.55 %	0.13	24.160	23.770	506	1,213,332	639	397	242	44
F_TRKCM0920	30.09.2020	4.260	4.260	0.00 %	0.00	4.300	4.220	56,447	24,045,722	209,397	207,211	2,186	14
F_TRKCM1220	31.12.2020	4.400	4.350	1.15 %	0.05	4.420	4.340	77	33,854	1,131	1,087	44	106
F_TSKB0920	30.09.2020	1.100	1.100	0.00 %	0.00	1.110	1.090	43,998	4,839,675	402,172	407,718	-5,546	14
F_TSKB1020	30.10.2020	1.110	1.100	0.91 %	0.01	1.120	1.100	15,558	1,727,568	41,275	31,083	10,192	44
F_TTKOM0920	30.09.2020	6.980	7.000	-0.29 %	-0.02	7.040	6.930	27,337	19,095,655	71,911	73,637	-1,726	14
F_TTKOM1020	30.10.2020	7.050	7.040	0.14 %	0.01	7.100	7.000	1,592	1,120,959	5,502	5,120	382	44
F_TUPRS0920	30.09.2020	81.670	82.020	-0.43 %	-0.35	82.990	80.530	11,785	96,681,559	12,618	11,871	747	14
F_TUPRS1020	30.10.2020	82.570	82.750	-0.22 %	-0.18	83.760	81.550	747	6,202,995	2,029	1,868	161	44
F_ULKER0920	30.09.2020	22.760	22.770	-0.04 %	-0.01	23.160	22.520	1,960	4,490,390	9,276	9,651	-375	14
F_ULKER1020	30.10.2020	22.990	23.110	-0.52 %	-0.12	23.330	22.810	181	416,813	340	205	135	44
F_VAKBN0920	30.09.2020	4.100	4.120	-0.49 %	-0.02	4.140	4.040	62,913	25,785,291	226,080	225,773	307	14
F_VAKBN1020	30.10.2020	4.110	4.160	-1.20 %	-0.05	4.170	4.080	3,701	1,526,993	20,060	17,942	2,118	44
F_YKBNK0920	30.09.2020	2.060	2.050	0.49 %	0.01	2.080	2.050	120,835	24,905,688	467,162	467,430	-268	14
F_YKBNK1020	30.10.2020	2.080	2.070	0.48 %	0.01	2.090	2.070	4,644	965,987	154,233	151,989	2,244	44

**Gedik Yatırım Menkul Değerler A.Ş. - Yatırım Danışmanlığı Birimi**

Ünvan : Gedik Yatırım Menkul Değerler A.Ş.

Adres : Altayçeşme Mah. Çamlı Sok. Ofis Park Maltepe No:21/4 Kat:10-11-12 Maltepe/İstanbul

Tel : (0216) 453 0053

E-Posta : vadeli@gedik.com

***Gedik Yatırım VİOP Bülteni, Genel Yatırım Tavsiyesi Kapsamında Yatırım Danışmanlığı Birimi Tarafından Hazırlanmaktadır.**

YASAL UYARI

Burada yer alan bilgiler Gedik Yatırım tarafından bilgilendirme amacıyla hazırlanmıştır. Yatırım sinyal, bilgi, yorum ve tavsiyeleri yatırım danışmanlığı kapsamında değildir. Yatırım danışmanlığı hizmeti; aracı kurumlar, portföy yönetim şirketleri, mevduat kabul etmeyen bankalar ile müşteri arasında imzalanacak yatırım danışmanlığı sözleşmesi çerçevesinde sunulmaktadır. Burada yer alan sinyal, yorum ve tavsiyeler, herhangi bir yatırım aracının alım satım önerisi ya da getiri vaadi olarak yorumlanmamalıdır. Bu görüşler mali durumunuz ile risk ve getiri tercihlerinize uygun olmayabilir ve sadece burada yer alan bilgilere ve sinyallere dayanarak yatırım kararı verilmesi beklentilerinize uygun sonuçlar doğurmayabilir. Burada yer alan sinyaller, fiyatlar, veriler ve bilgilerin tam ve doğru olduğu garanti edilemez; içerik, haber verilmeksizin değiştirilebilir. Tüm sinyal ve veriler, Gedik Yatırım tarafından güvenilir olduğuna inanılan kaynaklardan alınmıştır. Bu sinyal ve kaynakların kullanılması nedeni ile ortaya çıkabilecek hatalardan ve zararlardan Gedik Yatırım sorumlu değildir.

Genel Müdürlük Altayçeşme Mah. Çamlı Sok. Ofis Park Maltepe No:21/4 Kat:10-11-12 Maltepe/İstanbul/Türkiye Tel: (0216) 453 00 00 (pbx) Faks: (0216) 377 11 36	Alanya Şekerhane Mah. 1100 Sok. No: 9 / 206 Alanya / ANTALYA Tel: (0242) 519 23 17 (pbx) Faks: (0242) 513 93 81
Adana-Seyhan Çınarlı Mah. Ziyapaşa Bulvarı No: 78 Güneş Ziyapaşa İş Merkezi Kat :5 No :504 Seyhan/ADANA Tel: (0322) 355 03 50 (pbx) Faks: (0322) 290 35 18	Ankara - Çankaya Simon Bolivar Cad. No: 8/6 Çankaya/ANKARA Tel: (0312) 438 27 00 (pbx) Faks: (0312) 438 27 47
Antalya Tahıl Pazarı Mah.404 Sok. Hafız Ahmet Bedestenı No: 5/29-30 ANTALYA Tel: (0242) 248 35 20 (pbx) Faks: (0242) 244 29 10	Aydın - Kuşadası Türkmen Mah. Hülya Koçyiğit Bulvarı Tümen Sokak Yalı Evleri A Blok Daire No:6 Kuşadası/AYDIN Tel: (0256) 618 44 77 (pbx) Faks: (0256) 618 44 91
Aydın - Nazilli Altıntaş Mah. İstasyon Bulvarı No:19 Kat:4 Daire:12 Nazilli / AYDIN Tel: (0256) 314 15 98 (pbx) Faks: (0256) 315 88 52	Bağdat Caddesi Bağdat Cad. Esen Apt. No: 351/5 Şaşkınbakkal/İSTANBUL Tel: (0216) 560 34 00 (pbx) Faks: (0216) 411 23 54
Bodrum Yokuşbaşı Mah. Kıbrıs Şehitleri Cad. No:19 Bodrum Tel: (0252) 316 32 70 (pbx) Faks: (0252) 316 92 70	Bursa Fethiye Mah. Sanayi Cad., Corner Plus İş Merkezi No:263 Kat:2 D:22/26 Nilüfer/BURSA Tel: (0224) 220 51 50 (pbx) Faks: (0224) 220 50 99
Bursa - Nilüfer Odunluk Mah. Liman Cad. No:7 Nilüfer / BURSA Tel: (0224) 275 35 50 (pbx) Faks: (0224) 451 79 66	Çorum - Merkez Yavruturna Mah. 1. Maliye Sok. No: 1 Kat: 4 D: 22 Çorum Tel: (0364) 211 11 45 (pbx) Faks: (0364) 201 05 63
Denizli - Merkez Saraylar Mah. İkinci Ticari Yol Sok. No: 32 Kat: 4 DENİZLİ Tel: (0258) 263 80 15 (pbx) Faks: (0258) 241 91 01	Edirne - Merkez Sabuni Mah. Banka Aralığı Sok. Kardeşler İş Merkezi No:10/19 Merkez/EDİRNE Tel: (0284) 212 25 30 (pbx) Faks: (0284) 213 37 78
Elazığ - Merkez Yeni Mah. Gazi Cd. No: 28/3 ELAZIĞ Tel: (0424) 233 28 01 (pbx) Faks: (0424) 233 27 35	Eskişehir - Merkez Sakarya Cad. Köprübaşı Şen Sok. Onur İşhanı No: 1 Kat: 4 ESKİŞEHİR Tel: (0222) 230 09 08 (pbx) Faks: (0222) 220 37 02
İstanbul - Ataşehir Barbaros Mah. İhlamur Bulvarı Sarkaç Sok. Ağaoglu My Prestige No:1 D: 12-13 Ataşehir/İSTANBUL Tel: (0216) 560 37 00 (pbx) Faks: (0216) 688 67 86	İstanbul - Bakırköy Cevizlik Mah. Muhasebeci Sok. Neşe Han No: 1 Kat:3 Bakırköy/İSTANBUL Tel: (0212) 660 85 25 (pbx) Faks: (0212) 570 03 03
İstanbul - Kapalıçarşı Kürkçüler Sk. No: 25 Eminönü/Kapalıçarşı/İSTANBUL Tel: (0212) 513 40 01 (pbx) Faks: (0212) 527 16 86	İstanbul - Maltepe Bağlarbaşı Mah. Bağdat Caddesi. Gedik İş Merkezi A Blok No: 414 Kat: 2 Daire: 22 İSTANBUL Tel: (0216) 399 00 42 (pbx) Faks: (0216) 399 18 17
İstanbul - Şişli Saftır İş Merkezi Büyükdere Cad. Ecza Sok. No: 6 Kat:2 34330 Esentepe Sisli Tel: (0212) 385 42 00 (pbx) Faks: (0212) 283 92 80	İstanbul - Tophane Necatibey Cad. Alipaşa Degirmen Sok. No: 24 34425 Tophane/Karaköy/ İSTANBUL Tel: (0212) 251 60 06 (pbx) Faks: (0212) 293 49 03
İstanbul - Ümraniye İnkılap Mah. Küçüksu Cad. Çeşminaz Sok. NO:2/7 Kat:3 Ümraniye Tel: (0216) 461 33 90 (pbx) Faks: (0216) 328 10 32	İzmir - Alsancak Cumhuriyet Bulvarı Arpacioğlu Apt. No:139 Kat:3 Alsancak İZMİR Tel: (0232) 465 10 20 (pbx) Faks: (0232) 464 66 22
Karabük - Merkez Bayır Mah. Menderes Cad. Çebioğlu Twin Towers B Blok Dış Kapı No :2 İç Kapı No : 107 Merkez / Karabük Tel: (0370) 502 15 90 (pbx) Faks: (0370) 502 15 93	Kayseri Hunat MAh. Postalar Geçidi Sok. No:1 / 206 Tel: (0352) 221 36 29 (pbx) Faks: (0352) 221 48 27
Kocaeli - Gebze Hacı Halil Mah. Hükümet Cad. No: 95 Gebze/KOCAELİ Tel: (0262) 642 34 00 (pbx) Faks: (0262) 641 82 01	Konya - Selçuklu Beyazıt Mahallesi, Hüsnü Aşk Sok. Bezirci İş Merkezi Kat:4 D:403 Selçuklu / KONYA Tel: (0332) 238 59 60 (pbx) Faks: (0332) 238 59 75
Malatya - Battalgazi Büyük Hüseyin Bey Mah. Atatürk Cad. Anadolu İş Merkezi K: 3 No: 23 D: 9-10-11 Battalgazi / MALATYA Tel: (0422) 325 62 67 (pbx) Faks: (0422) 322 23 72	Manisa - Merkez Anafartalar Mah. Mustafa Kemal Paşa Cad. Kamil Mentem Apt. No: 34/1 MANİSA Tel: (0236) 239 42 98 (pbx) Faks: (0236) 239 43 02
Mersin - Akdeniz Mahmudiye Mah. Atatürk Cad. Adil Kanun İş Hanı Kat: 2 Akdeniz / MERSİN Tel: (0324) 238 18 18 (pbx) Faks: (0324) 231 22 52	Muğla - Fethiye Babataşı Mah. 774. Sok. No.2 Fethiye / Muğla Tel: (0252) 612 07 60 (pbx) Faks: (0252) 612 36 46
Sakarya - Adapazarı Tiğcılar Mah. Yenicami Sok. Dış Kapı No:5 İç Kapı No: 201 Adapazarı- Sakarya Tel: (0264) 279 83 89 (pbx) Faks: (0264) 281 03 88	Samsun - İlkadım Kale Mah. Kaptanağa Sok. No: 18/41 Mecit Turan İş Merkezi İlkadım- Samsun Tel: (0362) 431 63 43 (pbx) Faks: (0362) 431 33 89
Trabzon - Ortahisar Kemerkaya Mah. K.Maraş Cad. Ticaret Mektep Sk. Ustaömeroğlu İş Merkezi No: 9/9 Ortahisar/TRABZON Tel: (0462) 326 09 97 (pbx) Faks: (0462) 326 38 67	Uşak - Merkez İsmetpaşa Cad. No: 63 K: 2 Mavi Plaza UŞAK Tel: (0276) 227 27 44 (pbx) Faks: (0276) 227 27 37
Zonguldak - Ereğli Müftü Mahallesi Süheyla Erel Sokak. No:2/1 Ay City İş Merkezi 7. Kat Ofis No:85 Karadeniz Ereğli / ZONGULDAK Tel: (0372) 329 10 00 (pbx) Faks: (0372) 316 66 30	