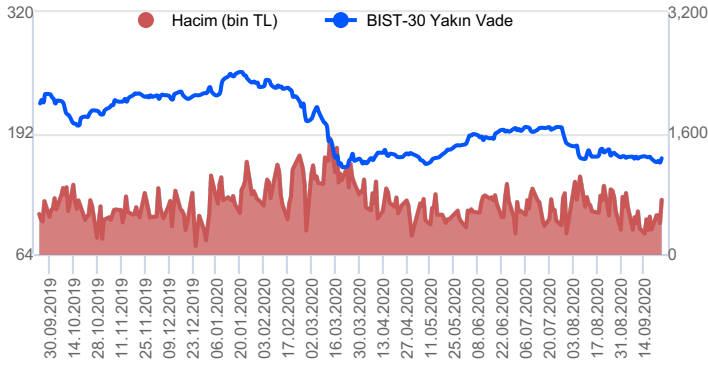


Sözleşme Kodu	Vade Ayı	Uzlaşma Fiyatı	Önceki Uzlaşma Fiyatı	Değişim	Değişim Puan	Gün İçi Yüksek	Gün İçi Düşük	İşlem Miktarı	İşlem Hacim	Açık Pozisyon	Önceki Açık Pozisyon	Açık Pozisyon Değişimi	Vadeye Kalan Gün Sayısı
ENDEKS KONTRATLARI													
F_XU0301020	30.10.2020	1,262.00	1,229.50	2.64 %	32.50	1,268.50	1,220.00	443,307.00	5,530,886,380.00	467,563.00	456,372.00	11,191.00	36
F_XU0301220	31.12.2020	1,274.50	1,241.75	2.64 %	32.75	1,280.00	1,234.25	5,740.00	72,388,897.50	8,667.00	7,339.00	1,328.00	98
DÖVİZ KONTRATLARI													
F_EURTRY0920	30.09.2020	8.877	9.003	-1.40 %	-0.13	8.992	8.791	4,454	39,719,627	5,001	7,652	-2,651	6
F_EURTRY1020	30.10.2020	8.972	9.100	-1.41 %	-0.13	9.095	8.874	5,359	48,167,176	8,264	7,679	585	36
F_EURUSD0920	30.09.2020	1.165	1.169	-0.33 %	0.00	1.168	1.164	19,906	177,653,012	54,259	50,924	3,335	6
F_EURUSD1020	30.10.2020	1.166	1.170	-0.31 %	0.00	1.170	1.164	6,636	59,283,862	37,998	36,959	1,039	36
F_USDTRY0920	30.09.2020	7.625	7.698	-0.95 %	-0.07	7.711	7.539	115,802	883,268,064	191,807	212,719	-20,912	6
TM_F_USDTRY250920	25.09.2020	7.641	7.717	-0.99 %	-0.08	7.900	7.400	81	613,472	17	30	-13	1
ALTIN KONTRATLARI													
F_XAUTRYM1020	30.10.2020	462.300	470.930	-1.83 %	-8.63	470.000	456.620	508,223	235,030,466	1,724,912	1,693,472	31,440	36
F_XAUTRYM1220	31.12.2020	474.510	484.280	-2.02 %	-9.77	483.160	471.060	68,405	32,590,614	330,345	310,786	19,559	98
F_XAUUSD1020	30.10.2020	1,864.200	1,873.800	-0.51 %	-9.60	1,878.000	1,852.100	103,382	1,472,820,565	99,071	101,205	-2,134	36
F_XAUUSD1220	31.12.2020	1,866.200	1,877.300	-0.59 %	-11.10	1,881.350	1,855.250	11,995	171,116,859	20,266	19,789	477	98

BIST 30 Yakın Vadeli Kontratı



Ekim vadeli endeks kontratı dün 1220 ve 1264,25 puanları arasında dalgalanarak günü %2,64'lük yükselişle 1262 uzlaşma fiyatından tamamladı. Dün PPK toplantısı öncesi yatay bir seyir izleyen vadeli kontrat, TCMB'nin 200 baz puanlık sürpriz faiz artırımı kararının ardından sert yükseldi ve eylül ayı zirvelerine tırmadı. Gün içinde küresel tarafta ise karışık bir görünüm izlendi. Bugün yurtiçinde önemli bir veri akışı bulunmazken yurtdışında ABD dayanaklı mal siparişleri verisi takip edilecek. Kontratın güne yukarı yönlü başlamasını bekliyoruz. Kontratı bugün 1264 seviyesinin üzerinde kalıcı olunabilirse yukarıda 1275 ve 1280 seviyeleri önem kazanacaktır. Olası geri çekilmelerde ise 1255 seviyesinin altında 1250 ve 1242 seviyeleri destek noktaları olarak izlenebilir.

Endeks - 30 Yakın Vade Aracı Kurum Dağılımı Günlük Değişim

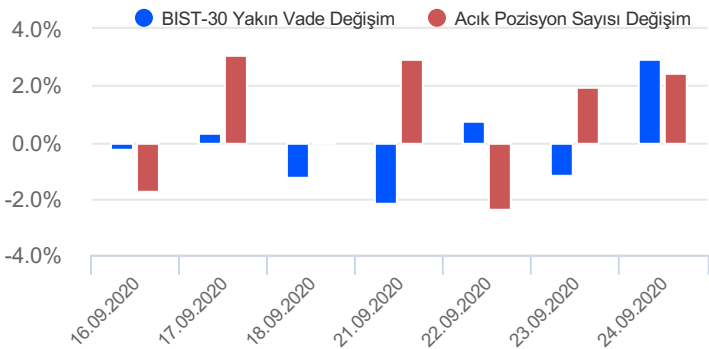
Kurum	Long		Short		
	Net Lot	Pay (%)	Net Lot	Pay (%)	
İş Yatırım	21,745	50	QNB Finans Yatırım	7,328	18
Meksa Yatırım	3,435	8	Merrill Lynch	4,953	12
HSBC Yatırım	3,216	7	Deniz Yatırım	3,757	9
GCM Yatırım	3,067	7	Gedik Yatırım	3,558	8
A1 Capital Menkul	2,261	5	Credit Suisse	3,018	7
Diğer	9,520	22	Diğer	20,630	48

İlk 5 Kurum Alım Ağırlıklı

Endeks - 30 Yakın Vade Aracı Kurum Dağılımı Tüm Vade

Kurum	Long		Short		
	Net Lot	Pay (%)	Net Lot	Pay (%)	
Teb Yatırım	140,963	67	Credit Suisse	50,130	24
Citi Yatırım	43,709	21	Garanti Yatırım	44,552	21
İş Yatırım	11,733	6	Merrill Lynch	21,002	10
A1 Capital Menkul	3,265	2	Ak Yatırım	19,685	9
Deniz Yatırım	3,232	2	HSBC Yatırım	11,280	5
Diğer	9,094	4	Diğer	65,347	3

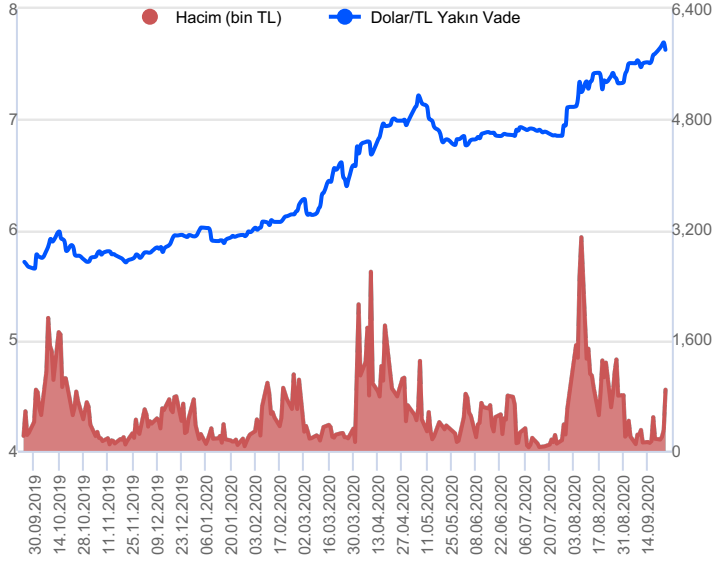
İlk 5 Kurum Alım Ağırlıklı



Fiyat (%) Açık Pozisyon (%) Yorum

Artış	Artış	Yükselişin devamlılığı için sinyal olarak kabul edilebilir.
Artış	Azalış	Yükselişin desteklenmediğini gösterir.
Azalış	Artış	Düşüşlerin devamlılığı için sinyal olarak kabul edilebilir.
Azalış	Azalış	Düşüşlerin desteklenmediğini gösterir.

Dolar/TL Yakın Vadeli Kontratı



Eylül vadeli Dolar/TL kontratı dün 7,5386 ve 7,7106 seviyeleri arasında dalgalanarak günü %0,92'lik düşüşle 7,6279 seviyesinden tamamladı. Yakın vadeli Dolar/TL kontratı sabah saatlerinde yeni zirve denemeleri yaptığı perşembe gününde sürpriz TCMB faiz artırımı kararının ardından sert geri çekildi. Herhangi bir değişikliğin beklenmediği PPK toplantısında alınan 200 baz puanlık faiz artırımı kararı TL varlıklarda risk iştahını artırırken vadeli kontrat 7,53 ile haftanın en düşüklerine geriledi. Gün sonunda kayıplarının bir kısmını geri alan kontrat günü 7,60 seviyesinin üzerinde tamamladı. Yurtdışında ABD'de açıklanan yeni konut satışları verisi 1 milyonun üzerine çıkarak beklenti rakamı 0,89 milyonun oldukça üzerinde gerçekleşirken haftalık işsizlik başvuruları beklenenin bir miktar üzerinde seyretti. Küresel dolar endeksi gün içinde 94,6 seviyelerine yaklaşarak son 2 ayın zirvelerine ulaşırken kapanışa doğru bir miktar geriledi. Bugün yurtdışında veri akışı zayıf olacak. Yurtdışında ise ABD'de açıklanacak dayanıklı mal siparişleri verisi takip edilecek. Dün kontrat işleme kapandığı sırada 94,6 seviyelerine yakın işlem gören küresel dolar endeksi sabah itibariyle 94,3 seviyelerinden, dün kontrat işleme kapandığı sırada 7,64'lü seviyelerden işlem gören Dolar/TL kurunun ise sabah itibariyle 7,62 seviyelerinden işlem gördüğünü izliyoruz.

Dolar/TL Yakın Vade Aracı Kurum Dağılımı Günlük Değişim

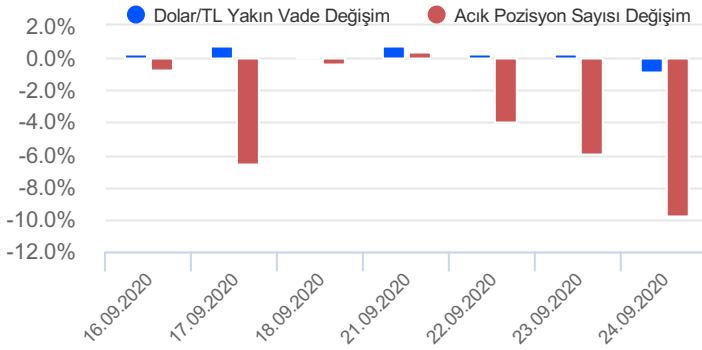
Kurum	Long			Short		
	Net Lot	Pay (%)		Kurum	Net Lot	Pay (%)
Yapı Kredi Yatırım	24,368	45		Teb Yatırım	13,913	25
Garanti Bankası	16,000	29		Deniz Yatırım	9,212	17
İş Yatırım	3,100	6		Tacirler Yatırım	7,987	15
Osmanlı Yatırım	2,782	5		İnfo Yatırım	3,825	7
Finansbank	2,628	5		Garanti Yatırım	3,087	6
Diğer	5,821	11		Diğer	16,675	31

İlk 5 Kurum Alım Ağırlıklı

Dolar/TL Yakın Vade Aracı Kurum Dağılımı Tüm Vade

Kurum	Long			Short		
	Net Lot	Pay (%)		Kurum	Net Lot	Pay (%)
Ziraat Yatırım	31,473	21		T.C. Merkez Bankası	71,027	47
İş Yatırım	18,335	12		Akbank	53,704	36
Yapı Kredi Yatırım	17,770	12		HSBC Yatırım	7,889	5
Alternatif Yatırım	10,500	7		Teb Yatırım	6,535	4
Ünlü Menkul	6,724	5		Finansbank	5,255	4
Diğer	66,155	44		Diğer	6,547	4

İlk 5 Kurum Satım Ağırlıklı



Fiyat (%) Açık Pozisyon (%) Yorum

Artış	Artış	Yükselişin devamlılığı için sinyal olarak kabul edilebilir.
Artış	Azalış	Yükselişin desteklenmediğini gösterir.
Azalış	Artış	Düşüşlerin devamlılığı için sinyal olarak kabul edilebilir.
Azalış	Azalış	Düşüşlerin desteklenmediğini gösterir.

Sözleşme	Vade Ayı	Son Uzlaşma	Önceki Uzlaşma	Değişim %	Günün Düşüşü	Günün Yükselişi	İşlem Adedi	İşlem Hacmi
PAY VADELİ SÖZLEŞMELERİNDE EN FAZLA İŞLEM GÖRENLER								
F_GARAN0920	30.09.2020	7.040	6.600	6.53 %	6.540	7.070	1,045,399	718,168,354
F_SISE0920	30.09.2020	6.830	6.760	1.18 %	6.700	6.840	493,037	334,947,006
F_KRDMD0920	30.09.2020	3.290	3.300	-0.60 %	3.270	3.320	688,579	226,679,161
F_THYAO0920	30.09.2020	10.510	10.520	0.10 %	10.350	10.610	204,498	214,089,203
F_PETKM0920	30.09.2020	4.200	4.190	0.24 %	4.130	4.240	456,829	191,400,099

Pay vadeli sözleşmeleri, düşük teminatlarla yüksek tutarlı pozisyonlar almayı mümkün kılar. Pay vadeli sözleşmeleri ile ilgili daha detaylı bilgi almak için Gedik Yatırım Viop Departmanı ile iletişime geçebilirsiniz.

Sözleşme Kodu	Vade Ayı	Uzlaşma Fiyatı	Önceki Uzlaşma Fiyatı	Değişim	Değişim Puan	Gün İçi Yüksek	Gün İçi Düşük	İşlem Miktarı	İşlem Hacim	Açık Pozisyon	Önceki Açık Pozisyon	Açık Pozisyon Değişimi	Vadeye Kalan Gün Sayısı
ENDEKS KONTRATLARI													
F_XU0300221	26.02.2021	1,295.50	1,264.75	2.43 %	30.75	1,298.50	1,252.75	239.00	3,069,282.50	336.00	266.00	70.00	154
F_XU0301020	30.10.2020	1,262.00	1,229.50	2.64 %	32.50	1,268.50	1,220.00	443,307.00	5,530,886,380.00	467,563.00	456,372.00	11,191.00	35
F_XU0301220	31.12.2020	1,274.50	1,241.75	2.64 %	32.75	1,280.00	1,234.25	5,740.00	72,388,897.50	8,667.00	7,339.00	1,328.00	97
DÖVİZ KONTRATLARI													
F_CNHTRY0920	30.09.2020	1.124	1.124	0.00 %	0.00	1.124	1.124	1	11,239	8	8	0	5
F_CNHTRY1020	30.10.2020	1.120	1.139	-1.64 %	-0.02	1.120	1.120	10	111,980	16	6	10	35
F_EURTRY0920	30.09.2020	8.877	9.003	-1.40 %	-0.13	8.992	8.791	4,454	39,719,627	5,001	7,652	-2,651	5
F_EURTRY1020	30.10.2020	8.972	9.100	-1.41 %	-0.13	9.095	8.874	5,359	48,167,176	8,264	7,679	585	35
F_EURUSD0920	30.09.2020	1.165	1.169	-0.33 %	0.00	1.168	1.164	19,906	177,653,012	54,259	50,924	3,335	5
F_EURUSD1020	30.10.2020	1.166	1.170	-0.31 %	0.00	1.170	1.164	6,636	59,283,862	37,998	36,959	1,039	35
F_GBPU0920	30.09.2020	1.271	1.275	-0.33 %	0.00	1.276	1.268	329	3,206,249	1,106	1,097	9	5
F_GBPU0920	30.10.2020	1.274	1.275	-0.06 %	0.00	1.277	1.269	117	1,140,956	545	531	14	35
F_RUBTRY0920	30.09.2020	0.100	0.099	0.46 %	0.00	0.100	0.100	2	19,901	3	4	-1	5
F_RUBTRY1020	30.10.2020	0.099	0.099	0.00 %	0.00	0.099	0.099	1	9,920	1	1	0	35
F_USDTRY0920	30.09.2020	7.625	7.698	-0.95 %	-0.07	7.711	7.539	115,802	883,268,064	191,807	212,719	-20,912	5
TM_F_USDTRY250920	25.09.2020	7.641	7.717	-0.99 %	-0.08	7.900	7.400	81	613,472	17	30	-13	0
KIYMETLİ MADEN KONTRATLARI													
F_XAUTRYM1020	30.10.2020	462.300	470.930	-1.83 %	-8.63	470.000	456.620	508,223	235,030,466	1,724,912	1,693,472	31,440	35
F_XAUTRYM1220	31.12.2020	474.510	484.280	-2.02 %	-9.77	483.160	471.060	68,405	32,590,614	330,345	310,786	19,559	97
F_XAUUSD1020	30.10.2020	1,864.200	1,873.800	-0.51 %	-9.60	1,878.000	1,852.100	103,382	1,472,820,565	99,071	101,205	-2,134	35
F_XAUUSD1220	31.12.2020	1,866.200	1,877.300	-0.59 %	-11.10	1,881.350	1,855.250	11,995	171,116,859	20,266	19,789	477	97
PAY VADELİ													
F_AKBNK0920	30.09.2020	5.040	4.780	5.44 %	0.26	5.060	4.740	310,660	152,716,286	283,467	363,727	-80,260	5
F_AKBNK1020	30.10.2020	5.100	4.830	5.59 %	0.27	5.110	4.800	83,442	41,571,862	209,583	209,185	398	35
F_ARCLK0920	30.09.2020	23.210	23.270	-0.26 %	-0.06	23.480	22.900	35,806	82,994,860	15,597	15,325	272	5
F_ARCLK1020	30.10.2020	23.350	23.450	-0.43 %	-0.10	23.620	23.070	4,087	9,545,066	6,407	5,992	415	35
F_ASELS0920	30.09.2020	34.720	34.720	0.00 %	0.00	36.900	33.460	1,084	3,809,293	1,241	1,241	44	5
F_ASELS0920N1	30.09.2020	17.000	16.420	3.53 %	0.58	17.010	16.000	41,336	137,994,582	15,936	20,218	-4,282	5
F_BIMAS0920	30.09.2020	69.120	68.660	0.67 %	0.46	69.250	67.970	5,894	40,576,405	6,795	6,843	-48	5
F_BIMAS1020	30.10.2020	69.670	68.840	1.21 %	0.83	69.720	68.210	1,472	10,180,256	4,727	5,081	-354	35
F_CCOLA0920	30.09.2020	45.090	44.660	0.96 %	0.43	45.200	44.260	643	2,880,677	1,237	1,196	41	5
F_CCOLA1020	30.10.2020	44.830	44.740	0.20 %	0.09	45.050	44.360	178	797,064	638	618	20	35
F_DOHOL0920	30.09.2020	2.370	2.320	2.16 %	0.05	2.410	2.290	146,781	34,803,995	127,470	178,100	-50,630	5
F_DOHOL1020	30.10.2020	2.380	2.330	2.15 %	0.05	2.420	2.300	18,013	4,300,876	28,476	23,295	5,181	35
F_EKGYO0920	30.09.2020	1.750	1.750	0.00 %	0.00	1.750	1.720	449,929	78,367,202	536,305	349,512	186,793	5
F_EKGYO1020	30.10.2020	1.770	1.760	0.57 %	0.01	1.770	1.740	28,220	4,949,856	67,675	65,803	1,872	35
F_ENJSA0920	30.09.2020	8.660	8.660	0.00 %	0.00	8.730	8.580	3,565	3,090,515	6,735	6,982	-247	5
F_ENJSA1020	30.10.2020	8.730	8.760	-0.34 %	-0.03	8.800	8.690	647	565,593	1,228	1,054	174	35
F_ENKAI0920	30.09.2020	6.830	6.850	-0.29 %	-0.02	6.870	6.730	2,145	1,460,226	2,300	2,146	154	5
F_ENKAI1020	30.10.2020	6.880	6.890	-0.15 %	-0.01	6.920	6.820	773	530,901	4,096	3,590	506	35
F_EREGL0920	30.09.2020	9.290	9.140	1.64 %	0.15	9.320	9.040	44,223	41,298,586	65,664	69,416	-3,752	5
F_EREGL1020	30.10.2020	9.380	9.230	1.63 %	0.15	9.420	9.120	16,543	15,411,249	39,633	40,458	-825	35
F_FROTO0920	30.09.2020	88.410	87.750	0.75 %	0.66	89.600	86.550	1,176	10,360,325	978	1,085	-107	5
F_FROTO1020	30.10.2020	89.280	88.200	1.22 %	1.08	89.570	86.950	141	1,239,224	112	108	4	35
F_GARAN0920	30.09.2020	7.040	6.600	6.67 %	0.44	7.070	6.540	1,045,399	718,168,354	315,723	343,891	-28,168	5
F_GARAN1020	30.10.2020	7.130	6.660	7.06 %	0.47	7.150	6.600	236,869	164,955,470	160,783	114,514	46,269	35
F_HALKB0920	30.09.2020	5.200	5.040	3.17 %	0.16	5.220	4.990	191,819	99,095,640	158,681	145,619	13,062	5
F_HALKB1020	30.10.2020	5.260	5.100	3.14 %	0.16	5.280	5.040	26,972	14,032,192	40,054	30,147	9,907	35
F_ISCTR0920	30.09.2020	5.260	5.030	4.57 %	0.23	5.270	4.990	165,854	85,655,334	206,580	178,028	28,552	5
F_ISCTR1020	30.10.2020	5.320	5.080	4.72 %	0.24	5.330	5.040	53,770	28,091,675	121,279	96,687	24,592	35
F_KCHOL0920	30.09.2020	14.520	14.160	2.54 %	0.36	14.600	14.010	41,160	59,168,304	38,717	41,883	-3,166	5
F_KCHOL1020	30.10.2020	14.690	14.300	2.73 %	0.39	14.760	14.170	9,026	13,090,240	25,732	24,458	1,274	35
F_KOZAA0920	30.09.2020	12.670	12.610	0.48 %	0.06	12.720	12.380	6,574	8,270,519	6,597	6,974	-377	5
F_KOZAA1020	30.10.2020	12.730	12.670	0.47 %	0.06	12.780	12.440	1,032	1,303,593	3,050	3,012	38	35
F_KOZAL0920	30.09.2020	76.070	76.770	-0.91 %	-0.70	76.460	75.540	1,794	13,646,720	1,602	1,703	-101	5
F_KOZAL1020	30.10.2020	76.660	77.510	-1.10 %	-0.85	77.110	76.330	467	3,585,930	744	659	85	35
F_KRDMD0920	30.09.2020	3.290	3.300	-0.30 %	-0.01	3.320	3.270	688,579	226,679,161	424,520	417,870	6,650	5
F_KRDMD1020	30.10.2020	3.320	3.340	-0.60 %	-0.02	3.340	3.290	126,996	42,024,481	259,079	243,183	15,896	35
F_MGROS0920	30.09.2020	41.070	40.230	2.09 %	0.84	41.680	39.800	9,208	37,840,838	2,824	3,064	-240	5
F_MGROS1020	30.10.2020	41.250	40.510	1.83 %	0.74	41.910	40.180	1,519	6,277,269	1,607	1,403	204	35
F_PETKM0920	30.09.2020	4.200	4.190	0.24 %	0.01	4.240	4.130	456,829	191,400,099	388,067	375,833	12,234	5
F_PETKM1020	30.10.2020	4.220	4.210	0.24 %	0.01	4.250	4.150	45,362	19,105,851	129,278	119,331	9,947	35
F_PGSUS0920	30.09.2020	46.250	46.390	-0.30 %	-0.14	46.440	45.400	8,926	41,034,548	6,421	6,787	-366	5
F_PGSUS1020	30.10.2020	46.260	46.330	-0.15 %	-0.07	46.480	45.520	1,490	6,853,530	2,514	2,247	267	35
F_SAHOL0920	30.09.2020	7.820	7.470	4.69 %	0.35	7.850	6.740	60,960	46,290,117	26,552	34,022	-7,470	5
F_SAHOL1020	30.10.2020	7.880	7.530	4.65 %	0.35	7.920	7.480	15,176	11,647,430	17,565	14,804	2,761	35

Sözleşme Kodu	Vade Ayı	Uzlaşma Fiyatı	Önceki Uzlaşma Fiyatı	Değişim	Değişim Puan	Gün İçi Yüksek	Gün İçi Düşük	İşlem Miktarı	İşlem Hacim	Açık Pozisyon	Önceki Açık Pozisyon	Açık Pozisyon Değişimi	Vadeye Kalan Gün Sayısı
PAY VADELİ													
F_SASA0920	30.09.2020	17.070	16.810	1.55 %	0.26	17.340	16.480	35,287	59,976,589	11,736	13,196	-1,460	5
F_SASA1020	30.10.2020	17.160	16.920	1.42 %	0.24	17.440	16.500	6,851	11,726,646	4,127	3,011	1,116	35
F_SISE0920	30.09.2020	6.830	6.760	1.04 %	0.07	6.840	6.700	493,037	334,947,006	301,538	350,082	-48,544	5
F_SISE1020	30.10.2020	6.850	6.790	0.88 %	0.06	6.860	6.740	153,940	104,923,624	224,134	182,174	41,960	35
F_SODA0920	30.09.2020	7.820	7.760	0.77 %	0.06	7.860	7.700	73,772	57,628,499	88,813	91,762	-2,949	5
F_SODA1220	31.12.2020	8.050	7.980	0.88 %	0.07	8.130	7.920	82	65,755	915	890	25	97
F_TAVHL0920	30.09.2020	15.100	15.110	-0.07 %	-0.01	15.160	14.930	6,643	10,003,424	10,294	10,293	1	5
F_TAVHL1020	30.10.2020	15.270	15.310	-0.26 %	-0.04	15.330	15.130	3,170	4,833,632	5,620	4,632	988	35
F_TCELL0920	30.09.2020	15.460	15.590	-0.83 %	-0.13	15.770	15.250	101,994	158,127,036	63,471	72,214	-8,743	5
F_TCELL1020	30.10.2020	15.610	15.720	-0.70 %	-0.11	15.910	15.400	29,506	46,221,354	28,702	23,014	5,688	35
F_THYAO0920	30.09.2020	10.510	10.520	-0.10 %	-0.01	10.610	10.350	204,498	214,089,203	113,842	124,743	-10,901	5
F_THYAO1020	30.10.2020	10.530	10.530	0.00 %	0.00	10.620	10.370	33,617	35,232,995	59,731	51,746	7,985	35
F_TKFEN0920	30.09.2020	15.170	15.100	0.46 %	0.07	15.180	14.920	25,963	39,148,740	42,860	42,405	455	5
F_TKFEN1020	30.10.2020	15.240	15.150	0.59 %	0.09	15.250	14.980	6,317	9,563,928	10,760	8,726	2,034	35
F_TOASO0920	30.09.2020	23.360	23.260	0.43 %	0.10	23.400	22.700	1,782	4,121,769	3,631	3,761	-130	5
F_TOASO1020	30.10.2020	23.560	23.510	0.21 %	0.05	23.600	23.240	407	951,091	994	861	133	35
F_TRKCM0920	30.09.2020	4.560	4.530	0.66 %	0.03	4.580	4.490	82,295	37,458,200	191,578	203,819	-12,241	5
F_TRKCM1220	31.12.2020	4.680	4.650	0.65 %	0.03	4.730	4.620	57	26,684	1,095	1,081	14	97
F_TSKB0920	30.09.2020	1.120	1.080	3.70 %	0.04	1.120	1.070	455,800	50,335,409	452,603	460,248	-7,645	5
F_TSKB1020	30.10.2020	1.130	1.090	3.67 %	0.04	1.130	1.070	53,899	5,981,215	73,335	55,963	17,372	35
F_TTKOM0920	30.09.2020	6.920	6.800	1.76 %	0.12	6.940	6.700	40,090	27,476,261	57,301	57,208	93	5
F_TTKOM1020	30.10.2020	7.000	6.860	2.04 %	0.14	7.000	6.780	12,013	8,339,063	13,056	12,534	522	35
F_TUPRS0920	30.09.2020	80.050	79.470	0.73 %	0.58	80.250	78.820	8,954	71,437,816	10,323	11,961	-1,638	5
F_TUPRS1020	30.10.2020	80.840	80.330	0.63 %	0.51	81.070	79.750	1,782	14,367,367	3,784	3,393	391	35
F_ULKER0920	30.09.2020	22.980	22.990	-0.04 %	-0.01	23.210	22.620	3,521	8,083,705	5,355	7,215	-1,860	5
F_ULKER1020	30.10.2020	23.230	23.230	0.00 %	0.00	23.450	23.100	172	400,596	730	608	122	35
F_VAKBN0920	30.09.2020	4.140	3.990	3.76 %	0.15	4.160	3.940	294,759	120,769,669	184,896	188,260	-3,364	5
F_VAKBN1020	30.10.2020	4.170	4.030	3.47 %	0.14	4.200	3.980	88,721	36,751,216	82,753	49,981	32,772	35
F_YKBNK0920	30.09.2020	2.120	2.020	4.95 %	0.10	2.130	2.010	378,085	79,108,047	235,254	259,900	-24,646	5
F_YKBNK1020	30.10.2020	2.150	2.040	5.39 %	0.11	2.160	2.020	67,880	14,378,406	213,872	172,455	41,417	35

**Gedik Yatırım Menkul Değerler A.Ş. - Yatırım Danışmanlığı Birimi**

Ünvan : Gedik Yatırım Menkul Değerler A.Ş.

Adres : Altayçeşme Mah. Çamlı Sok. Ofis Park Maltepe No:21/4 Kat:10-11-12 Maltepe/İstanbul

Tel : (0216) 453 0053

E-Posta : vadeli@gedik.com

***Gedik Yatırım VİOP Bülteni, Genel Yatırım Tavsiyesi Kapsamında Yatırım Danışmanlığı Birimi Tarafından Hazırlanmaktadır.**

YASAL UYARI

Burada yer alan bilgiler Gedik Yatırım tarafından bilgilendirme amacıyla hazırlanmıştır. Yatırım sinyal, bilgi, yorum ve tavsiyeleri yatırım danışmanlığı kapsamında değildir. Yatırım danışmanlığı hizmeti; aracı kurumlar, portföy yönetim şirketleri, mevduat kabul etmeyen bankalar ile müşteri arasında imzalanacak yatırım danışmanlığı sözleşmesi çerçevesinde sunulmaktadır. Burada yer alan sinyal, yorum ve tavsiyeler, herhangi bir yatırım aracının alım satım önerisi ya da getiri vaadi olarak yorumlanmamalıdır. Bu görüşler mali durumunuz ile risk ve getiri tercihlerinize uygun olmayabilir ve sadece burada yer alan bilgilere ve sinyallere dayanarak yatırım kararı verilmesi beklentilerinize uygun sonuçlar doğurmayabilir. Burada yer alan sinyaller, fiyatlar, veriler ve bilgilerin tam ve doğru olduğu garanti edilemez; içerik, haber verilmeksizin değiştirilebilir. Tüm sinyal ve veriler, Gedik Yatırım tarafından güvenilir olduğuna inanılan kaynaklardan alınmıştır. Bu sinyal ve kaynakların kullanılması nedeni ile ortaya çıkabilecek hatalardan ve zararlardan Gedik Yatırım sorumlu değildir.

Genel Müdürlük

Altayçeşme Mah. Çamlı Sok. Ofis Park Maltepe No:21/4 Kat:10-11-12 Maltepe/İstanbul/Türkiye
Tel: (0216) 453 00 00 (pbx) Faks: (0216) 377 11 36

Adana-Seyhan

Çınarlı Mah. Ziyapaşa Bulvarı No: 78 Güneş Ziyapaşa İş Merkezi Kat :5 No :504 Seyhan/ADANA
Tel: (0322) 355 03 50 (pbx) Faks: (0322) 290 35 18

Antalya

Tahıl Pazarı Mah.404 Sok. Hafız Ahmet Bedestenli No: 5/29-30 ANTALYA Tel: (0242) 248 35 20
(pbx) Faks: (0242) 244 29 10

Aydın - Nazilli

Altıntaş Mah. İstasyon Bulvarı No:19 Kat:4 Daire:12 Nazilli / AYDIN Tel: (0256) 314 15 98 (pbx)
Faks: (0256) 315 88 52

Bodrum

Yokuşbaşı Mah. Kıbrıs Şehitleri Cad. No:19 Bodrum Tel: (0252) 316 32 70 (pbx) Faks: (0252) 316
92 70

Bursa - Nilüfer

Oduluk Mah. Liman Cad. No:7 Nilüfer / BURSA Tel: (0224) 275 35 50 (pbx) Faks: (0224) 451 79
66

Denizli - Merkez

Saraylar Mah. İkinci Ticari Yol Sok. No: 32 Kat: 4 DENİZLİ Tel: (0258) 263 80 15 (pbx) Faks:
(0258) 241 91 01

Elazığ - Merkez

Yeni Mah. Gazi Cd. No: 28/3 ELAZIĞ Tel: (0424) 233 28 01 (pbx) Faks: (0424) 233 27 35

İstanbul - Ataşehir

Barbaros Mah. İhlamur Bulvarı Sarkaç Sok. Ağaoglu My Prestige No:1 D: 12-13
Ataşehir/İSTANBUL Tel: (0216) 560 37 00 (pbx) Faks: (0216) 688 67 86

İstanbul - Kapalıçarşı

Kürkçüler Sk. No: 25 Eminönü/Kapalıçarşı/İSTANBUL Tel: (0212) 513 40 01 (pbx) Faks: (0212)
527 16 86

İstanbul - Şişli

Safer İş Merkezi Büyükdere Cad. Ecza Sok. No: 6 Kat:2 34330 Esentepe Sıslı Tel: (0212) 385 42
00 (pbx) Faks: (0212) 283 92 80

İstanbul - Ümraniye

İnkılap Mah. Küçüksu Cad. Çeşminaz Sok. NO:2/7 Kat:3 Ümraniye Tel: (0216) 461 33 90 (pbx)
Faks: (0216) 328 10 32

Karabük - Merkez

Bayır Mah. Menderes Cad. Çebioğlu Twin Towers B Blok Dış Kapı No :2 İç Kapı No : 107 Merkez
/ Karabük Tel: (0370) 502 15 90 (pbx) Faks: (0370) 502 15 93

Kocaeli - Gebze

Hacı Halil Mah. Hükümet Cad. No: 95 Gebze/KOCAELİ Tel: (0262) 642 34 00 (pbx) Faks: (0262)
641 82 01

Malatya - Battalgazi

Büyük Hüseyin Bey Mah. Atatürk Cad. Anadolu İş Merkezi K: 3 No: 23 D: 9-10-11 Battalgazi /
MALATYA Tel: (0422) 325 62 67 (pbx) Faks: (0422) 322 23 72

Mersin - Akdeniz

Mahmudiye Mah. Atatürk Cad. Adil Kanun İş Hanı Kat: 2 Akdeniz / MERSİN Tel: (0324) 238 18
18 (pbx) Faks: (0324) 231 22 52

Sakarya - Adapazarı

Tiğcılar Mah. Yenicami Sok. Dış Kapı No:5 İç Kapı No: 201 Adapazarı- Sakarya Tel: (0264) 279
83 89 (pbx) Faks: (0264) 281 03 88

Trabzon - Ortahisar

Kemerkaya Mah. K.Maraş Cad. Ticaret Mektep Sk. Ustaömeroğlu İş Merkezi No: 9/9
Ortahisar/TRABZON Tel: (0462) 326 09 97 (pbx) Faks: (0462) 326 38 67

Zonguldak - Ereğli

Müftü Mahallesi Süheyla Erel Sokak. No:2/1 Ay City İş Merkezi 7. Kat Ofis No:85 Karadeniz Ereğli
/ ZONGULDAK Tel: (0372) 329 10 00 (pbx) Faks: (0372) 316 66 30

Alanya

Şekerhane Mah. 1100 Sok. No: 9 / 206 Alanya / ANTALYA Tel: (0242) 519 23 17 (pbx)
Faks: (0242) 513 93 81

Ankara - Çankaya

Simon Bolivar Cad. No: 8/6 Çankaya/ANKARA Tel: (0312) 438 27 00 (pbx) Faks: (0312)
438 27 47

Aydın - Kuşadası

Türkmen Mah. Hülya Koçyiğit Bulvarı Tümen Sokak Yalı Evleri A Blok Daire No:6
Kuşadası/AYDIN Tel: (0256) 618 44 77 (pbx) Faks: (0256) 618 44 91

Bağdat Caddesi

Bağdat Cad. Esen Apt. No: 351/5 Şaşkınbakkal/İSTANBUL Tel: (0216) 560 34 00 (pbx)
Faks: (0216) 411 23 54

Bursa

Fethiye Mah. Sanayi Cad., Corner Plus İş Merkezi No:263 Kat:2 D:22/26 Nilüfer/BURSA
Tel: (0224) 220 51 50 (pbx) Faks: (0224) 220 50 99

Çorum - Merkez

Yavruturna Mah. 1. Maliye Sok. No: 1 Kat: 4 D: 22 Çorum Tel: (0364) 211 11 45 (pbx)
Faks: (0364) 201 05 63

Edirne - Merkez

Sabuni Mah. Banka Aralığı Sok. Kardeşler İş Merkezi No:10/19 Merkez/EDİRNE Tel:
(0284) 212 25 30 (pbx) Faks: (0284) 213 37 78

Eskişehir - Merkez

Sakarya Cad. Köprübaşı Şen Sok. Onur İşhanı No: 1 Kat: 4 ESKİŞEHİR Tel: (0222) 230
09 08 (pbx) Faks: (0222) 220 37 02

İstanbul - Bakırköy

Cevizlik Mah. Muhasebeci Sok. Neşe Han No: 1 Kat:3 Bakırköy/İSTANBUL Tel: (0212)
660 85 25 (pbx) Faks: (0212) 570 03 03

İstanbul - Maltepe

Bağlarbaşı Mah. Bağdat Caddesi. Gedik İş Merkezi A Blok No: 414 Kat: 2 Daire: 22
İSTANBUL Tel: (0216) 399 00 42 (pbx) Faks: (0216) 399 18 17

İstanbul - Tophane

Necatibey Cad. Alipaşa Degirmen Sok. No: 24 34425 Tophane/Karaköy/ İSTANBUL Tel:
(0212) 251 60 06 (pbx) Faks: (0212) 293 49 03

İzmir - Alsancak

Cumhuriyet Bulvarı Arpacioğlu Apt. No:139 Kat:3 Alsancak İZMİR Tel: (0232) 465 10 20
(pbx) Faks: (0232) 464 66 22

Kayseri

Hunat MAh. Postalar Geçidi Sok. No:1 / 206 Tel: (0352) 221 36 29 (pbx) Faks: (0352)
221 48 27

Konya - Selçuklu

Beyazıt Mahallesi, Hüsnü Aşk Sok. Bezirci İş Merkezi Kat:4 D:403 Selçuklu / KONYA
Tel: (0332) 238 59 60 (pbx) Faks: (0332) 238 59 75

Manisa - Merkez

Anafartalar Mah. Mustafa Kemal Paşa Cad. Kamil Mentеш Apt. No: 34/1 MANİSA Tel:
(0236) 239 42 98 (pbx) Faks: (0236) 239 43 02

Muğla - Fethiye

Babataşı Mah. 774. Sok. No.2 Fethiye / Muğla Tel: (0252) 612 07 60 (pbx) Faks: (0252)
612 36 46

Samsun - İlkadım

Kale Mah. Kaptanağa Sok. No: 18/41 Mecit Turan İş Merkezi İlkadım- Samsun Tel:
(0362) 431 63 43 (pbx) Faks: (0362) 431 33 89

Uşak - Merkez

İsmetpaşa Cad. No: 63 K: 2 Mavi Plaza UŞAK Tel: (0276) 227 27 44 (pbx) Faks: (0276)
227 27 37