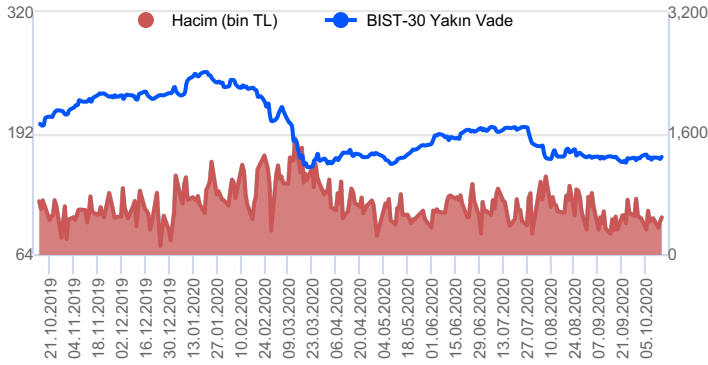


Sözleşme Kodu	Vade Ayı	Uzlaşma Fiyatı	Önceki Uzlaşma Fiyatı	Değişim	Değişim Puan	Gün İçi Yüksek	Gün İçi Düşük	İşlem Miktarı	İşlem Hacim	Açık Pozisyon	Önceki Açık Pozisyon	Açık Pozisyon Değişimi	Vadeye Kalan Gün Sayısı
<b>ENDEKS KONTRATLARI</b>													
F_XU0301020	30.10.2020	1,318.75	1,294.25	1.89 %	24.50	1,320.00	1,291.25	296,077.00	3,867,644,782.50	471,494.00	467,686.00	3,808.00	16
F_XU0301220	31.12.2020	1,330.00	1,307.25	1.74 %	22.75	1,332.00	1,303.75	9,550.00	125,996,900.00	20,753.00	17,938.00	2,815.00	78
<b>DÖVİZ KONTRATLARI</b>													
F_EURTRY1020	30.10.2020	9.329	9.346	-0.18 %	-0.02	9.373	9.319	2,730	25,542,641	8,927	8,784	143	16
F_EURTRY1120	30.11.2020	9.436	9.453	-0.19 %	-0.02	9.473	9.427	344	3,253,003	887	751	136	47
F_EURUSD1020	30.10.2020	1.177	1.175	0.19 %	0.00	1.177	1.173	34,843	322,521,448	61,140	59,682	1,458	16
F_EURUSD1120	30.11.2020	1.178	1.175	0.20 %	0.00	1.178	1.173	2,150	19,915,103	1,718	430	1,288	47
F_USDTRY1020	30.10.2020	7.924	7.954	-0.37 %	-0.03	7.983	7.912	81,408	647,589,683	838,285	851,657	-13,372	16
F_USDTRY1120	30.11.2020	8.013	8.048	-0.43 %	-0.03	8.073	8.009	21,222	170,576,288	209,056	207,842	1,214	47
<b>ALTIN KONTRATLARI</b>													
F_XAUTRYM1020	30.10.2020	487.480	485.210	0.47 %	2.27	488.990	485.650	242,316	118,073,039	1,405,595	1,448,607	-43,012	16
F_XAUTRYM1220	31.12.2020	499.440	497.000	0.49 %	2.44	501.000	497.950	39,531	19,737,694	349,047	352,447	-3,400	78
F_XAUUSD1020	30.10.2020	1,911.650	1,894.550	0.90 %	17.10	1,914.250	1,895.450	59,891	898,552,768	100,421	105,131	-4,710	16
F_XAUUSD1220	31.12.2020	1,915.150	1,898.100	0.90 %	17.05	1,917.400	1,898.800	9,072	136,294,123	29,000	27,462	1,538	78

### BIST 30 Yakın Vadeli Kontratı



Ekim vadeli endeks kontratı dün 1291,25 ve 1320 puanları arasında dalgalanarak günü %1,89'luk yükselişle 1318,75 uzlaşma fiyatından tamamladı. Salı günkü geri çekilmenin ardından küresel taraftaki karışık seyir nedeniyle dün güne yatay başlangıç yapan gün içinde Cumhurbaşkanı Erdoğan'ın gaz rezervine yönelik söylemlerinin ardından enerji şirketleri liderliğinde günü zirvelerinden tamamladı. Bugün siyasi ve jeopolitik gündemin yanı sıra ABD haftalık istihdam verisi takip edilecek. Kontratın güne aşağı yönlü başlamasını bekliyoruz. Kontratla bugün 1306-1308 bölgesinin altında 1300 ve 1291 seviyeleri destek noktaları olarak izlenebilir. Yukarıda ise dün zirvesi 1320 seviyesinin aşılması durumunda yükseliş hareketi ivme kazanacak olup 1330 ve 1342 seviyeleri önem kazanacaktır.

#### Endeks - 30 Yakın Vade Aracı Kurum Dağılımı Günlük Değişim

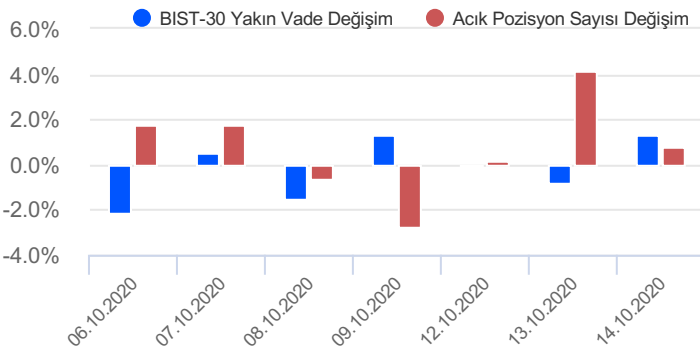
Kurum	Long		Short		
	Net Lot	Pay (%)	Kurum	Net Lot	Pay (%)
Merrill Lynch	16,508	42	Teb Yatırım	8,173	21
Meksa Yatırım	7,416	19	Vakıf Yatırım	3,167	8
Yapı Kredi Yatırım	5,299	14	Credit Suisse	2,859	7
İş Yatırım	5,013	13	Ak Yatırım	2,854	7
A1 Capital Menkul	1,303	3	Garanti Yatırım	2,538	7
Diğer	3,732	10	Diğer	19,680	50

İlk 5 Kurum Alım Ağırlıklı

#### Endeks - 30 Yakın Vade Aracı Kurum Dağılımı Tüm Vade

Kurum	Long		Short		
	Net Lot	Pay (%)	Kurum	Net Lot	Pay (%)
Teb Yatırım	117,187	65	Garanti Yatırım	45,067	25
Citi Yatırım	43,258	24	Ak Yatırım	28,784	16
Yapı Kredi Yatırım	13,075	7	Credit Suisse	28,056	16
Meksa Yatırım	1,521	1	Tacirler Yatırım	16,072	9
Global Menkul	1,505	1	HSBC Yatırım	12,551	7
Diğer	4,423	2	Diğer	50,439	28

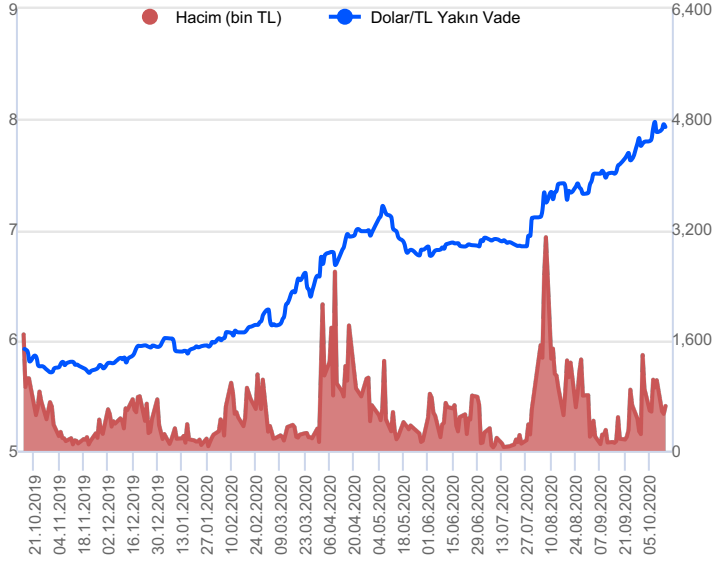
İlk 5 Kurum Alım Ağırlıklı



#### Fiyat (%) Açık Pozisyon (%) Yorum

Artış	Artış	Yükselişin devamlılığı için sinyal olarak kabul edilebilir.
Artış	Azalış	Yükselişin desteklenmediğini gösterir.
Azalış	Artış	Düşüşlerin devamlılığı için sinyal olarak kabul edilebilir.
Azalış	Azalış	Düşüşlerin desteklenmediğini gösterir.

## Dolar/TL Yakın Vadeli Kontratı



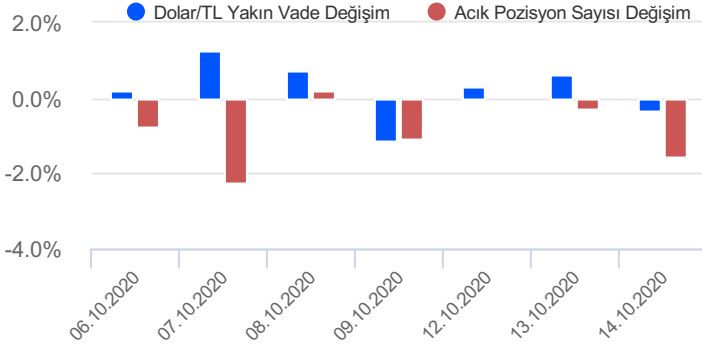
Ekim vadeli Dolar/TL kontratı dün 7,9120 ve 7,9829 seviyeleri arasında dalgalanarak günü %0,30'luk düşüşle 7,9295 seviyesinden tamamladı. Dün güne yukarı yönlü başlayan yakın vadeli Dolar/TL kontratı gün içinde tarihi zirvelerine yaklaşırsa da öğleden sonra dolar endeksindeki kayıplarında etkisiyle çarşamba gününü en düşüklerine yakın seviyelerden tamamladı. Gün içinde Cumhurbaşkanı Erdoğan'ın hem jeopolitik hem de siyasi gündeme yönelik açıklamaları takip edilirken Karadeniz'deki doğal gaz rezervinin güncelleneceği dair olumlu açıklamaları sonrası kur tarafında önemli bir hareket yaşanmadı. Salı günkü olumsuz aşı haberleri ardından yükselişe geçen küresel dolar endeksi ise dün öğleden sonra geri çekilerek gün sonunda 93,2 seviyelerine geriledi. Dolar, gelişmekte olan ülke para birimlerine karşı ise karışık bir görünüm sergiledi. Bugün yurtiçinde önemli bir veri akışı bulunmuyor. Yurtdışında ise ABD haftalık işsizlik başvuruları verisi takip edilecek. Dün kontrat işleme kapandığı sırada 93,3 seviyelerine yakın işlem gören küresel dolar endeksi sabah itibariyle 93,4 seviyelerine yakın, dün kontrat işleme kapandığı sırada 7,90'lı seviyelerden işlem gören Dolar/TL kurunun ise sabah itibariyle 7,93 seviyelerine yakın işlem gördüğünü izliyoruz.

## Dolar/TL Yakın Vade Aracı Kurum Dağılımı Günlük Değişim

Long			Short		
Kurum	Net Lot	Pay (%)	Kurum	Net Lot	Pay (%)
Deniz Yatırım	6,490	36	İş Yatırım	5,690	31
Halk Yatırım	3,094	17	Meksa Yatırım	2,136	12
Alnus Yatırım	2,029	11	Global Yatırım	1,996	11
ING Menkul	1,548	9	Teb Yatırım	1,301	7
QNB Finans Yatırım	959	5	Marbaş Menkul	1,245	7
Diğer	4,139	23	Diğer	5,891	32
İlk 5 Kurum Alım Ağırlıklı					

## Dolar/TL Yakın Vade Aracı Kurum Dağılımı Tüm Vade

Long			Short		
Kurum	Net Lot	Pay (%)	Kurum	Net Lot	Pay (%)
Ziraat Yatırım	110,461	19	T.C. Merkez Bankası	343,169	58
Ak Yatırım	97,029	16	Akbank	123,581	21
İş Yatırım	66,602	11	Finansbank	63,173	11
Yapı Kredi Yatırım	64,365	11	Garanti Yatırım	40,029	7
Tacirler Yatırım	37,804	6	HSBC Yatırım	13,132	2
Diğer	216,331	37	Diğer	9,508	2
İlk 5 Kurum Satım Ağırlıklı					



## Fiyat (%) Açık Pozisyon (%) Yorum

Artış	Artış	Yükselişin devamlılığı için sinyal olarak kabul edilebilir.
Artış	Azalış	Yükselişin desteklenmediğini gösterir.
Azalış	Artış	Düşüşlerin devamlılığı için sinyal olarak kabul edilebilir.
Azalış	Azalış	Düşüşlerin desteklenmediğini gösterir.

Sözleşme	Vade Ayı	Son Uzlaşma	Önceki Uzlaşma	Değişim %	Günün Düşüşü	Günün Yükselişi	İşlem Adedi	İşlem Hacmi
<b>PAY VADELİ SÖZLEŞMELERİNDE EN FAZLA İŞLEM GÖRENLER</b>								
F_PETKM1020	30.10.2020	4.880	4.580	6.54 %	4.560	4.970	2,808,596	1,354,264,432
F_TUPRS1020	30.10.2020	84.230	80.880	4.06 %	80.620	86.300	46,466	390,579,647
F_ARCLK1020	30.10.2020	27.610	26.950	2.56 %	26.670	27.710	98,289	268,156,700
F_SISE1020	30.10.2020	6.820	6.800	0.44 %	6.770	6.880	323,174	220,450,472
F_GARAN1020	30.10.2020	7.180	7.140	0.56 %	7.090	7.200	298,632	213,392,596

Pay vadeli sözleşmeleri, düşük teminatlarla yüksek tutarlı pozisyonlar almayı mümkün kılar. Pay vadeli sözleşmeleri ile ilgili daha detaylı bilgi almak için Gedik Yatırım Viop Departmanı ile iletişime geçebilirsiniz.

Sözleşme Kodu	Vade Ayı	Uzlaşma Fiyatı	Önceki Uzlaşma Fiyatı	Değişim	Değişim Puan	Gün İçi Yüksek	Gün İçi Düşük	İşlem Miktarı	İşlem Hacim	Açık Pozisyon	Önceki Açık Pozisyon	Açık Pozisyon Değişimi	Vadeye Kalan Gün Sayısı
<b>ENDEKS KONTRATLARI</b>													
F_XU0300221	26.02.2021	1,344.75	1,323.75	1.59 %	21.00	1,348.00	1,323.25	282.00	3,770,595.00	576.00	460.00	116.00	134
F_XU0301020	30.10.2020	1,318.75	1,294.25	1.89 %	24.50	1,320.00	1,291.25	296,077.00	3,867,644,782.50	471,494.00	467,686.00	3,808.00	15
F_XU0301220	31.12.2020	1,330.00	1,307.25	1.74 %	22.75	1,332.00	1,303.75	9,550.00	125,996,900.00	20,753.00	17,938.00	2,815.00	77
<b>DÖVİZ KONTRATLARI</b>													
F_CNHTRY1020	30.10.2020	1.180	1.172	0.68 %	0.01	1.180	1.179	3	35,385	4	7	-3	15
F_CNHTRY1120	30.11.2020	1.200	1.200	0.00 %	0.00	1.200	1.200	2	24,000	6	6	0	46
F_EURTRY1020	30.10.2020	9.329	9.346	-0.18 %	-0.02	9.373	9.319	2,730	25,542,641	8,927	8,784	143	15
F_EURTRY1120	30.11.2020	9.436	9.453	-0.19 %	-0.02	9.473	9.427	344	3,253,003	887	751	136	46
F_EURUSD1020	30.10.2020	1.177	1.175	0.19 %	0.00	1.177	1.173	34,843	322,521,448	61,140	59,682	1,458	15
F_EURUSD1120	30.11.2020	1.178	1.175	0.20 %	0.00	1.178	1.173	2,150	19,915,103	1,718	430	1,288	46
F_GBPUSD1020	30.10.2020	1.299	1.293	0.48 %	0.01	1.302	1.282	921	9,354,219	1,907	1,859	48	15
F_GBPUSD1120	30.11.2020	1.292	1.304	-0.87 %	-0.01	1.303	1.283	45	458,048	62	53	9	46
F_RUBTRY1020	30.10.2020	0.103	0.102	0.69 %	0.00	0.103	0.103	1	10,270	3	3	0	15
F_RUBTRY1120	30.11.2020				0.00								46
F_USDTRY1020	30.10.2020	7.924	7.954	-0.37 %	-0.03	7.983	7.912	81,408	647,589,683	838,285	851,657	-13,372	15
F_USDTRY1120	30.11.2020	8.013	8.048	-0.43 %	-0.03	8.073	8.009	21,222	170,576,288	209,056	207,842	1,214	46
<b>KIYMETLİ MADEN KONTRATLARI</b>													
F_XAUTRYM1020	30.10.2020	487.480	485.210	0.47 %	2.27	488.990	485.650	242,316	118,073,039	1,405,595	1,448,607	-43,012	15
F_XAUTRYM1220	31.12.2020	499.440	497.000	0.49 %	2.44	501.000	497.950	39,531	19,737,694	349,047	352,447	-3,400	77
F_XAUUSD1020	30.10.2020	1,911.650	1,894.550	0.90 %	17.10	1,914.250	1,895.450	59,891	898,552,768	100,421	105,131	-4,710	15
F_XAUUSD1220	31.12.2020	1,915.150	1,898.100	0.90 %	17.05	1,917.400	1,898.800	9,072	136,294,123	29,000	27,462	1,538	77
<b>PAY VADELİ</b>													
F_AKBNK1020	30.10.2020	5.200	5.190	0.19 %	0.01	5.210	5.150	124,495	64,424,929	444,621	470,271	-25,650	15
F_AKBNK1120	30.11.2020	5.260	5.250	0.19 %	0.01	5.260	5.220	12,986	6,815,545	59,584	48,555	11,029	46
F_ARCLK1020	30.10.2020	27.610	26.950	2.45 %	0.66	27.710	26.670	98,289	268,156,700	58,288	53,730	4,558	15
F_ARCLK1120	30.11.2020	27.730	27.130	2.21 %	0.60	27.820	26.850	2,502	6,868,204	2,820	2,067	753	46
F_ASELS1020	30.10.2020	35.310	35.310	0.00 %	0.00	36.940	34.410	28	99,952	11	11	11	15
F_ASELS1020N1	30.10.2020	18.170	18.110	0.33 %	0.06	18.280	18.060	24,693	89,739,394	34,394	30,828	3,566	15
F_BIMAS1020	30.10.2020	69.430	69.480	-0.07 %	-0.05	69.700	68.820	5,738	39,750,675	11,963	11,228	735	15
F_BIMAS1120	30.11.2020	70.080	70.080	0.00 %	0.00	70.260	69.500	445	3,110,868	911	720	191	46
F_CCOLA1020	30.10.2020	50.760	49.650	2.24 %	1.11	51.320	49.490	3,943	19,969,878	1,094	1,414	-320	15
F_CCOLA1120	30.11.2020	51.130	50.050	2.16 %	1.08	51.520	50.020	461	2,345,308	331	258	73	46
F_DOHOL1020	30.10.2020	2.490	2.490	0.00 %	0.00	2.510	2.470	27,114	6,760,317	194,277	196,688	-2,411	15
F_DOHOL1120	30.11.2020	2.520	2.490	1.20 %	0.03	2.540	2.490	1,659	417,724	6,144	5,458	686	46
F_EKGYO1020	30.10.2020	1.930	1.930	0.00 %	0.00	1.960	1.890	895,785	172,419,420	268,494	312,205	-43,711	15
F_EKGYO1120	30.11.2020	1.950	1.940	0.52 %	0.01	1.980	1.910	10,753	2,089,600	26,747	23,394	3,353	46
F_ENJSA1020	30.10.2020	9.430	9.340	0.96 %	0.09	9.750	9.300	27,394	26,112,397	9,953	9,759	194	15
F_ENJSA1120	30.11.2020	9.560	9.430	1.38 %	0.13	9.930	9.460	5,458	5,297,823	4,929	1,621	3,308	46
F_ENKAI1020	30.10.2020	7.180	7.140	0.56 %	0.04	7.240	7.100	5,612	4,030,191	7,703	7,829	-126	15
F_ENKAI1120	30.11.2020	7.260	7.210	0.69 %	0.05	7.300	7.160	173	125,211	578	508	70	46
F_EREGL1020	30.10.2020	9.840	9.670	1.76 %	0.17	9.840	9.620	50,507	49,127,089	48,815	50,313	-1,498	15
F_EREGL1120	30.11.2020	9.910	9.720	1.95 %	0.19	9.920	9.710	1,506	1,477,813	4,209	3,662	547	46
F_FROTO1020	30.10.2020	91.740	88.890	3.21 %	2.85	91.940	88.900	1,529	13,830,628	662	855	-193	15
F_FROTO1120	30.11.2020	92.100	89.720	2.65 %	2.38	92.500	89.700	49	447,955	151	130	21	46
F_GARAN1020	30.10.2020	7.180	7.140	0.56 %	0.04	7.200	7.090	298,632	213,392,596	537,759	524,156	13,603	15
F_GARAN1120	30.11.2020	7.270	7.230	0.55 %	0.04	7.270	7.180	13,964	10,101,059	115,152	110,654	4,498	46
F_HALKB1020	30.10.2020	5.120	5.090	0.59 %	0.03	5.130	5.070	67,643	34,544,309	138,763	162,965	-24,202	15
F_HALKB1120	30.11.2020	5.170	5.160	0.19 %	0.01	5.180	5.130	4,124	2,130,931	86,986	85,142	1,844	46
F_ISCTR1020	30.10.2020	5.440	5.390	0.93 %	0.05	5.450	5.360	44,069	23,776,410	240,190	236,544	3,646	15
F_ISCTR1120	30.11.2020	5.500	5.440	1.10 %	0.06	5.510	5.410	2,308	1,257,858	57,869	56,612	1,257	46
F_KCHOL1020	30.10.2020	15.300	14.890	2.75 %	0.41	15.320	14.860	43,278	65,146,990	73,350	71,404	1,946	15
F_KCHOL1120	30.11.2020	15.480	15.060	2.79 %	0.42	16.560	15.020	5,157	7,899,701	7,319	4,820	2,499	46
F_KOZAA1020	30.10.2020	13.540	13.420	0.89 %	0.12	13.650	13.390	4,638	6,270,311	7,637	8,219	-582	15
F_KOZAA1120	30.11.2020	13.620	13.530	0.67 %	0.09	13.690	13.500	141	192,012	453	418	35	46
F_KOZAL1020	30.10.2020	80.800	80.210	0.74 %	0.59	81.120	79.920	2,331	18,790,103	3,246	3,006	240	15
F_KOZAL1120	30.11.2020	81.710	81.100	0.75 %	0.61	81.890	80.820	79	644,350	314	307	7	46
F_KRDMD1020	30.10.2020	3.730	3.650	2.19 %	0.08	3.740	3.610	504,065	185,225,842	479,706	431,189	48,517	15
F_KRDMD1120	30.11.2020	3.760	3.690	1.90 %	0.07	3.770	3.650	37,191	13,744,538	58,946	56,359	2,587	46
F_MGROS1020	30.10.2020	42.300	42.130	0.40 %	0.17	42.550	41.810	3,571	15,081,148	4,700	4,387	313	15
F_MGROS1120	30.11.2020	42.740	42.620	0.28 %	0.12	42.900	42.240	193	821,900	569	556	13	46
F_PETKM1020	30.10.2020	4.880	4.580	6.55 %	0.30	4.970	4.560	2,808,596	1,354,264,432	601,709	442,511	159,198	15
F_PETKM1120	30.11.2020	4.920	4.620	6.49 %	0.30	5.000	4.560	45,289	22,094,833	38,057	27,399	10,658	46
F_PGSUS1020	30.10.2020	47.370	47.460	-0.19 %	-0.09	47.580	47.030	6,619	31,310,562	10,824	10,840	-16	15
F_PGSUS1120	30.11.2020	47.760	47.840	-0.17 %	-0.08	47.920	47.400	289	1,379,131	646	661	-15	46
F_SAHOL1020	30.10.2020	8.590	8.530	0.70 %	0.06	8.610	8.430	24,137	20,513,302	38,679	37,936	743	15
F_SAHOL1120	30.11.2020	8.700	8.620	0.93 %	0.08	8.700	8.520	1,968	1,691,407	6,241	5,371	870	46

Sözleşme Kodu	Vade Ayı	Uzlaşma Fiyatı	Önceki Uzlaşma Fiyatı	Değişim	Değişim Puan	Gün İçi Yüksek	Gün İçi Düşük	İşlem Miktarı	İşlem Hacim	Açık Pozisyon	Önceki Açık Pozisyon	Açık Pozisyon Değişimi	Vadeye Kalan Gün Sayısı
<b>PAY VADELİ</b>													
F_SASA1020	30.10.2020	17.230	17.490	-1.49 %	-0.26	17.680	17.150	23,821	41,398,426	18,659	20,601	-1,942	15
F_SASA1120	30.11.2020	17.350	17.610	-1.48 %	-0.26	17.750	17.270	1,518	2,647,272	743	883	-140	46
F_SISE1020	30.10.2020	6.820	6.800	0.29 %	0.02	6.880	6.770	323,174	220,450,472	542,209	527,707	14,502	15
F_SISE1120	30.11.2020	6.910	6.890	0.29 %	0.02	6.960	6.860	12,962	8,956,001	50,226	44,560	5,666	46
F_TAVHL1020	30.10.2020	15.520	15.460	0.39 %	0.06	15.560	15.360	7,124	11,027,321	16,166	16,043	123	15
F_TAVHL1120	30.11.2020	15.700	15.670	0.19 %	0.03	15.730	15.570	298	466,659	1,009	1,017	-8	46
F_TCELL1020	30.10.2020	16.980	16.470	3.10 %	0.51	17.000	16.360	95,155	159,404,995	124,273	115,333	8,940	15
F_TCELL1120	30.11.2020	16.960	16.400	3.41 %	0.56	16.980	16.360	10,782	18,027,919	11,256	7,996	3,260	46
F_THYAO1020	30.10.2020	10.730	10.670	0.56 %	0.06	10.790	10.590	177,951	189,900,799	181,848	185,646	-3,798	15
F_THYAO1120	30.11.2020	10.800	10.760	0.37 %	0.04	10.850	10.670	8,952	9,617,695	13,192	9,232	3,960	46
F_TKFEN1020	30.10.2020	15.730	15.170	3.69 %	0.56	15.770	15.170	72,748	112,378,689	38,116	41,643	-3,527	15
F_TKFEN1120	30.11.2020	15.920	15.360	3.65 %	0.56	15.920	15.370	3,905	6,112,039	3,978	4,227	-249	46
F_TOASO1020	30.10.2020	27.580	27.260	1.17 %	0.32	27.620	26.800	6,497	17,634,922	5,924	5,542	382	15
F_TOASO1120	30.11.2020	27.710	27.490	0.80 %	0.22	27.780	27.180	320	876,923	448	404	44	46
F_TSKB1020	30.10.2020	1.180	1.130	4.42 %	0.05	1.190	1.130	641,113	75,047,025	396,321	395,325	996	15
F_TSKB1120	30.11.2020	1.200	1.150	4.35 %	0.05	1.210	1.140	8,095	958,409	16,288	12,669	3,619	46
F_TTKOM1020	30.10.2020	7.490	7.490	0.00 %	0.00	7.540	7.380	49,074	36,629,970	45,749	44,049	1,700	15
F_TTKOM1120	30.11.2020	7.570	7.560	0.13 %	0.01	7.620	7.480	2,504	1,894,490	6,323	4,656	1,667	46
F_TUPRS1020	30.10.2020	84.230	80.880	4.14 %	3.35	86.300	80.620	46,466	390,579,647	16,107	17,568	-1,461	15
F_TUPRS1120	30.11.2020	85.220	81.890	4.07 %	3.33	87.070	81.780	1,649	13,977,263	1,811	1,848	-37	46
F_ULKER1020	30.10.2020	24.570	24.190	1.57 %	0.38	24.810	24.100	2,940	7,208,327	4,047	4,667	-620	15
F_ULKER1120	30.11.2020	24.910	24.530	1.55 %	0.38	25.120	24.370	362	897,881	419	392	27	46
F_VAKBN1020	30.10.2020	4.120	4.120	0.00 %	0.00	4.140	4.090	50,689	20,821,280	220,983	214,426	6,557	15
F_VAKBN1120	30.11.2020	4.170	4.160	0.24 %	0.01	4.180	4.130	1,561	649,291	118,328	117,230	1,098	46
F_YKBNK1020	30.10.2020	2.190	2.170	0.92 %	0.02	2.200	2.160	93,393	20,337,241	301,365	325,395	-24,030	15
F_YKBNK1120	30.11.2020	2.210	2.200	0.45 %	0.01	2.220	2.190	4,325	953,489	145,467	144,583	884	46

**Gedik Yatırım Menkul Değerler A.Ş. - Yatırım Danışmanlığı Birimi**

**Ünvan :** Gedik Yatırım Menkul Değerler A.Ş.

**Adres :** Altayçeşme Mah. Çamlı Sok. Ofis Park Maltepe No:21/4 Kat:10-11-12 Maltepe/İstanbul

**Tel :** (0216) 453 0053

**E-Posta :** vadeli@gedik.com

**\*Gedik Yatırım VİOP Bülteni, Genel Yatırım Tavsiyesi Kapsamında Yatırım Danışmanlığı Birimi Tarafından Hazırlanmaktadır.**

**YASAL UYARI**

Burada yer alan bilgiler Gedik Yatırım tarafından bilgilendirme amacıyla hazırlanmıştır. Yatırım sinyal, bilgi, yorum ve tavsiyeleri yatırım danışmanlığı kapsamında değildir. Yatırım danışmanlığı hizmeti; aracı kurumlar, portföy yönetim şirketleri, mevduat kabul etmeyen bankalar ile müşteri arasında imzalanacak yatırım danışmanlığı sözleşmesi çerçevesinde sunulmaktadır. Burada yer alan sinyal, yorum ve tavsiyeler, herhangi bir yatırım aracının alım satım önerisi ya da getiri vaadi olarak yorumlanmamalıdır. Bu görüşler mali durumunuz ile risk ve getiri tercihlerinize uygun olmayabilir ve sadece burada yer alan bilgilere ve sinyallere dayanarak yatırım kararı verilmesi beklentilerinize uygun sonuçlar doğurmayabilir. Burada yer alan sinyaller, fiyatlar, veriler ve bilgilerin tam ve doğru olduğu garanti edilemez; içerik, haber verilmeksizin değiştirilebilir. Tüm sinyal ve veriler, Gedik Yatırım tarafından güvenilir olduğuna inanılan kaynaklardan alınmıştır. Bu sinyal ve kaynakların kullanılması nedeni ile ortaya çıkabilecek hatalardan ve zararlardan Gedik Yatırım sorumlu değildir.

<b>Genel Müdürlük</b> Altayçeşme Mah. Çamlı Sok. Ofis Park Maltepe No:21/4 Kat:10-11-12 Maltepe/İstanbul/Türkiye Tel: (0216) 453 00 00 (pbx) Faks: (0216) 377 11 36	<b>Alanya</b> Şekerhane Mah. 1100 Sok. No: 9 / 206 Alanya / ANTALYA Tel: (0242) 519 23 17 (pbx) Faks: (0242) 513 93 81
<b>Adana-Seyhan</b> Çınarlı Mah. Ziyapaşa Bulvarı No: 78 Güneş Ziyapaşa İş Merkezi Kat :5 No :504 Seyhan/ADANA Tel: (0322) 355 03 50 (pbx) Faks: (0322) 290 35 18	<b>Ankara - Çankaya</b> Simon Bolivar Cad. No: 8/6 Çankaya/ANKARA Tel: (0312) 438 27 00 (pbx) Faks: (0312) 438 27 47
<b>Antalya</b> Tahıl Pazarı Mah.404 Sok. Hafız Ahmet Bedestenı No: 5/29-30 ANTALYA Tel: (0242) 248 35 20 (pbx) Faks: (0242) 244 29 10	<b>Aydın - Kuşadası</b> Türkmen Mah. Hülya Koçyiğit Bulvarı Tümen Sokak Yalı Evleri A Blok Daire No:6 Kuşadası/AYDIN Tel: (0256) 618 44 77 (pbx) Faks: (0256) 618 44 91
<b>Aydın - Nazilli</b> Altıntaş Mah. İstasyon Bulvarı No:19 Kat:4 Daire:12 Nazilli / AYDIN Tel: (0256) 314 15 98 (pbx) Faks: (0256) 315 88 52	<b>Bağdat Caddesi</b> Bağdat Cad. Esen Apt. No: 351/5 Şaşkınbakkal/İSTANBUL Tel: (0216) 560 34 00 (pbx) Faks: (0216) 411 23 54
<b>Bodrum</b> Yokuşbaşı Mah. Kıbrıs Şehitleri Cad. No:19 Bodrum Tel: (0252) 316 32 70 (pbx) Faks: (0252) 316 92 70	<b>Bursa</b> Fethiye Mah. Sanayi Cad., Corner Plus İş Merkezi No:263 Kat:2 D:22/26 Nilüfer/BURSA Tel: (0224) 220 51 50 (pbx) Faks: (0224) 220 50 99
<b>Bursa - Nilüfer</b> Odunluk Mah. Liman Cad. No:7 Nilüfer / BURSA Tel: (0224) 275 35 50 (pbx) Faks: (0224) 451 79 66	<b>Çorum - Merkez</b> Yavruturna Mah. 1. Maliye Sok. No: 1 Kat: 4 D: 22 Çorum Tel: (0364) 211 11 45 (pbx) Faks: (0364) 201 05 63
<b>Denizli - Merkez</b> Saraylar Mah. İkinci Ticari Yol Sok. No: 32 Kat: 4 DENİZLİ Tel: (0258) 263 80 15 (pbx) Faks: (0258) 241 91 01	<b>Edirne - Merkez</b> Sabuni Mah. Banka Aralığı Sok. Kardeşler İş Merkezi No:10/19 Merkez/EDİRNE Tel: (0284) 212 25 30 (pbx) Faks: (0284) 213 37 78
<b>Elazığ - Merkez</b> Yeni Mah. Gazi Cd. No: 28/3 ELAZIĞ Tel: (0424) 233 28 01 (pbx) Faks: (0424) 233 27 35	<b>Eskişehir - Merkez</b> Sakarya Cad. Köprübaşı Şen Sok. Onur İşhanı No: 1 Kat: 4 ESKİŞEHİR Tel: (0222) 230 09 08 (pbx) Faks: (0222) 220 37 02
<b>İstanbul - Ataşehir</b> Barbaros Mah. İhlamur Bulvarı Sarkaç Sok. Ağaoglu My Prestige No:1 D: 12-13 Ataşehir/İSTANBUL Tel: (0216) 560 37 00 (pbx) Faks: (0216) 688 67 86	<b>İstanbul - Bakırköy</b> Cevizlik Mah. Muhasebeci Sok. Neşe Han No: 1 Kat:3 Bakırköy/İSTANBUL Tel: (0212) 660 85 25 (pbx) Faks: (0212) 570 03 03
<b>İstanbul - Kapalıçarşı</b> Kürkçüler Sk. No: 25 Eminönü/Kapalıçarşı/İSTANBUL Tel: (0212) 513 40 01 (pbx) Faks: (0212) 527 16 86	<b>İstanbul - Maltepe</b> Bağlarbaşı Mah. Bağdat Caddesi. Gedik İş Merkezi A Blok No: 414 Kat: 2 Daire: 22 İSTANBUL Tel: (0216) 399 00 42 (pbx) Faks: (0216) 399 18 17
<b>İstanbul - Şişli</b> Saftır İş Merkezi Büyükdere Cad. Ecza Sok. No: 6 Kat:2 34330 Esentepe Sisli Tel: (0212) 385 42 00 (pbx) Faks: (0212) 283 92 80	<b>İstanbul - Tophane</b> Necatibey Cad. Alipaşa Degirmen Sok. No: 24 34425 Tophane/Karaköy/ İSTANBUL Tel: (0212) 251 60 06 (pbx) Faks: (0212) 293 49 03
<b>İstanbul - Ümraniye</b> İnkılap Mah. Küçüksu Cad. Çeşminaz Sok. NO:2/7 Kat:3 Ümraniye Tel: (0216) 461 33 90 (pbx) Faks: (0216) 328 10 32	<b>İzmir - Alsancak</b> Cumhuriyet Bulvarı Arpacioğlu Apt. No:139 Kat:3 Alsancak İZMİR Tel: (0232) 465 10 20 (pbx) Faks: (0232) 464 66 22
<b>Karabük - Merkez</b> Bayır Mah. Menderes Cad. Çebioğlu Twin Towers B Blok Dış Kapı No :2 İç Kapı No : 107 Merkez / Karabük Tel: (0370) 502 15 90 (pbx) Faks: (0370) 502 15 93	<b>Kayseri</b> Hunat MAh. Postalar Geçidi Sok. No:1 / 206 Tel: (0352) 221 36 29 (pbx) Faks: (0352) 221 48 27
<b>Kocaeli - Gebze</b> Hacı Halil Mah. Hükümet Cad. No: 95 Gebze/KOCAELİ Tel: (0262) 642 34 00 (pbx) Faks: (0262) 641 82 01	<b>Konya - Selçuklu</b> Beyazıt Mahallesi, Hüsnü Aşk Sok. Bezirci İş Merkezi Kat:4 D:403 Selçuklu / KONYA Tel: (0332) 238 59 60 (pbx) Faks: (0332) 238 59 75
<b>Malatya - Battalgazi</b> Büyük Hüseyin Bey Mah. Atatürk Cad. Anadolu İş Merkezi K: 3 No: 23 D: 9-10-11 Battalgazi / MALATYA Tel: (0422) 325 62 67 (pbx) Faks: (0422) 322 23 72	<b>Manisa - Merkez</b> Anafartalar Mah. Mustafa Kemal Paşa Cad. Kamil Mentеш Apt. No: 34/1 MANİSA Tel: (0236) 239 42 98 (pbx) Faks: (0236) 239 43 02
<b>Mersin - Akdeniz</b> Mahmudiye Mah. Atatürk Cad. Adil Kanun İş Hanı Kat: 2 Akdeniz / MERSİN Tel: (0324) 238 18 18 (pbx) Faks: (0324) 231 22 52	<b>Muğla - Fethiye</b> Babataşı Mah. 774. Sok. No.2 Fethiye / Muğla Tel: (0252) 612 07 60 (pbx) Faks: (0252) 612 36 46
<b>Sakarya - Adapazarı</b> Tiğcılar Mah. Yenicami Sok. Dış Kapı No:5 İç Kapı No: 201 Adapazarı- Sakarya Tel: (0264) 279 83 89 (pbx) Faks: (0264) 281 03 88	<b>Samsun - İlkadım</b> Kale Mah. Kaptanağa Sok. No: 18/41 Mecit Turan İş Merkezi İlkadım- Samsun Tel: (0362) 431 63 43 (pbx) Faks: (0362) 431 33 89
<b>Trabzon - Ortahisar</b> Kemer kaya Mah. K.Maraş Cad. Ticaret Mektep Sk. Ustaömeroğlu İş Merkezi No: 9/9 Ortahisar/TRABZON Tel: (0462) 326 09 97 (pbx) Faks: (0462) 326 38 67	<b>Uşak - Merkez</b> İsmetpaşa Cad. No: 63 K: 2 Mavi Plaza UŞAK Tel: (0276) 227 27 44 (pbx) Faks: (0276) 227 27 37
<b>Zonguldak - Ereğli</b> Müftü Mahallesi Süheyla Erel Sokak. No:2/1 Ay City İş Merkezi 7. Kat Ofis No:85 Karadeniz Ereğli / ZONGULDAK Tel: (0372) 329 10 00 (pbx) Faks: (0372) 316 66 30	