

## Piyasa Gündemi

ABD Hazine Bakanı Steven Mnuchin'in "Seçim öncesi teşvik paketi mümkün olmayabilir" açıklaması piyasaları negatif etkiledi. Haberin etkisiyle ABD piyasaları günü düşüşle tamamladı. Mnuchin, Nancy Pelosi'ye "ya hep ya hiç" tavrından vazgeçerek görüşmeleri değerlendirmesi için çağrıda bulundu. Demokratlar, anketlerde Biden önde olduğu için süreci uzatıp, seçim sonrasında daha kapsamlı teşvik paketi sunmayı planlıyor.

ABD'de üretici fiyatları endeksi (ÜFE) eylül verisi, aylık %0,4 ve yıllık %1,2 artışla beklentilerin üzerinde açıklandı. Euro bölgesinde sanayi üretimi ağustos verisi, bir önceki aya göre %0,7 artış göstermesine rağmen beklentilerin altında kaldı.

ABD'de 3.çeyrek bilançoları açıklanırken, bankaların bilançolarındaki zayıf görünüm dikkat çekti. Wells Fargo, Citigroup ve Bank of America'da önceki seneye kıyasla net karda %25'lik daralmalar görülürken, JP morgan ve Goldman Sachs Kovid-19'a rağmen karlarını artırdı.

Brexit belirsizliği kaynaklı olarak Avrupa piyasaları dün hafif düşüşle kapattı. Bugün ve yarın gerçekleşecek olan Avrupa Birliği zirvesinde, Brexit anlaşması için gelişmeler yetersiz olduğu için sert bir ayrılığa yönelik hazırlıklar da değerlendirilecek. Bunun dışında gündemde küresel ısınma ve pandemi gibi konular da ele alınacak.

Avrupa'da vaka sayıları yükselirken, Fransa'da birçok şehirde gece sokağa çıkma yasağı getirildi. İngiltere'de ise Kovid-19 alarm sistemi kurularak şehirlerde vaka sayıları takip edilecek.

Bugün saat 15:30'da ABD işsizlik başvuru verisi (Beklenti:825bin), Ekim ayı Philadelphia Fed İmalat verisi (Beklenti :14,0) ve saat 18:00'da Ham petrol stokları verisi açıklanacak.

## PİYASA VERİLERİ

| ABD       | Kapanış | G.Yüksek | G.Düşük | Gün (%) | Ay (%) |
|-----------|---------|----------|---------|---------|--------|
| S&P 500   | 3.489   | 3.528    | 3.481   | -0,66   | 2,57   |
| Dow Jones | 28.514  | 28.793   | 28.462  | -0,58   | 1,85   |
| Nasdaq    | 11.769  | 11.940   | 11.714  | -0,80   | 5,17   |

| Avrupa   | Kapanış | G.Yüksek | G.Düşük | Gün (%) | Ay (%) |
|----------|---------|----------|---------|---------|--------|
| DAX      | 13.028  | 13.066   | 12.975  | 0,07    | -1,43  |
| FTSE 100 | 5.935   | 6.010    | 5.926   | -0,58   | -2,79  |
| CAC 40   | 4.942   | 4.965    | 4.928   | -0,12   | -2,49  |

| Asya       | Kapanış | G.Yüksek | G.Düşük | Gün (%) | Ay (%) |
|------------|---------|----------|---------|---------|--------|
| Nikkei 225 | 23.507  | 23.581   | 23.458  | -0,51   | 0,22   |
| Hang Seng  | 24.358  | 24.573   | 24.312  | -1,25   | -1,52  |
| Shanghai   | 3.335   | 3.355    | 3.330   | -0,17   | 1,19   |

| Emtia ve Parite | Kapanış | G.Yüksek | G.Düşük | Gün (%) | Ay (%) |
|-----------------|---------|----------|---------|---------|--------|
| Altın           | 1.901,5 | 1.906,9  | 1.895,2 | -0,30   | -3,29  |
| WTI             | 40,91   | 41,29    | 40,85   | -0,32   | 6,12   |
| Brent           | 43,18   | 43,48    | 43,12   | -0,32   | 4,93   |
| EURUSD          | 1,17380 | 1,17580  | 1,17370 | -0,07   | -0,92  |
| GBPUSD          | 1,30040 | 1,30300  | 1,29940 | -0,06   | 0,89   |
| JPYUSD          | 105,29  | 105,32   | 105,09  | -0,11   | 0,14   |

## BUGÜN AÇIKLANACAK ÖNEMLİ VERİLER

| Saat  | Ülke | Açıklama                                    |
|-------|------|---|
| 15:30 | ABD  | İşsizlik Haklarından Yararlanma Başvuruları |
| 15:30 | ABD  | Philadelphia Fed İmalat Endeksi (Ekim)      |
| 18:00 | ABD  | Ham Petrol Stokları                         |

**Emtia**

Altın vadelieleri geçtiğimiz günü yatay seyirde kapattı. Teşvik paketiyle ilgili haber akışı fiyatlamalarda öne çıktı.1885\$ seviyelerine kadar geri çekilen ons altın vadelieleri, güne başlarken 1905-1910\$ seviyesinde işlem görmektedir.

Petrol vadeli fiyatlarında artış görüldü. Gün içinde en yüksek 43,5\$ seviyesinden işlem gören Brent petrol, günü %2,05 artışla 43,32\$ seviyesinde kapattı.

**Hisse**

**Tesla (TSLA)** Model S'te fiyat düşürme kararı aldı. Amerikalı araba üreticisi, yeni modelinde bu hafta ikinci kez indirimde gideceğini duyurdu. Bu politikayla birlikte rekabetin arttığı elektrikli araç sektöründe rakiplerinin önüne geçmeyi planlıyor. **(Nötr)**

**Just Eat Take Away (TKWY)**, McDonald's ve Gregg ile yapılan anlaşmalardan sonra 1100 restoranı kendi ağına bağlamıştı. Bu anlaşmadan sonra yapılan açıklamalara göre uygulama üzerinden verilen siparişler %43 arttı. Bu haberle birlikte şirket hisse senedi fiyatı %6,51 yükselişle 104,14 euro'ya çıktı. **(Pozitif)**

**Vaxart Inc. (VXRT)**, tablet olarak ağızdan alınan potansiyel yeni tip Kovid-19 aşısının klinik denemelerine başladığını bildirdi. Amerikalı biyoteknoloji şirketi, aşırı birinci aşama klinik denemede 18 ila 54 yaş arasındaki gönüllülerde iki doz uygulayarak deneyecek. **(Pozitif)**

**Oracle (ORCL)**, Tiktok ABD operasyonlarının satın alınmasıyla ilgili görüşmelere devam ediyor. Anlaşmanın ABD seçimi sonrası döneme sarkabileceği belirtildi. Tik-Tok Oracle arasındaki anlaşmanın 60 milyar doları geçeceği düşünülüyor. **(Nötr)**

**ÖNE ÇIKAN HİSSELER**

| S&P 500       | Kapanış | Yüksek | Düşük  | Gün (%) | Ay (%) |
|---------------|---------|--------|--------|---------|--------|
| GENERAL ELECT | 6,82    | 6,89   | 6,72   | 1,49    | 11,80  |
| BANK OF AMERI | 23,62   | 24,59  | 23,59  | -5,33   | -6,57  |
| APPLE INC     | 121,19  | 123,03 | 119,62 | 0,07    | 4,89   |

| DOW 30        | Kapanış | Yüksek | Düşük  | Gün (%) | Ay (%) |
|---------------|---------|--------|--------|---------|--------|
| INTEL CORP    | 53,55   | 54,39  | 53,51  | -0,52   | 7,10   |
| MICROSOFT COR | 220,86  | 224,22 | 219,13 | -0,90   | 5,79   |
| APPLE INC     | 121,19  | 123,03 | 119,62 | 0,07    | 4,89   |

| NASDAQ 100    | Kapanış | Yüksek | Düşük  | Gün (%) | Ay (%) |
|---------------|---------|--------|--------|---------|--------|
| APPLE INC     | 121,19  | 123,03 | 119,62 | 0,07    | 4,89   |
| MEDALIST DIVE | 2,85    | 6,11   | 1,99   | 147,83  | 122,7  |
| NOVAN INC     | 0,6     | 0,8    | 0,6    | 24,13   | 14,59  |

| DAX           | Kapanış | Yüksek | Düşük | Gün (%) | Ay (%) |
|---------------|---------|--------|-------|---------|--------|
| DEUTSCHE BANK | 7,74    | 7,90   | 7,64  | -0,59   | 0,36   |
| E.ON SE       | 9,75    | 9,79   | 9,57  | 1,10    | -0,79  |
| DEUTSCHE TELE | 14,48   | 14,68  | 14,48 | -0,41   | -5,08  |

| FTSE100       | Kapanış | Yüksek | Düşük  | Gün (%) | Ay (%) |
|---------------|---------|--------|--------|---------|--------|
| VODAFONE GROU | 109,76  | 113,04 | 109,72 | -2,00   | 0,55   |
| LLOYDS BANKIN | 26,96   | 27,28  | 26,78  | 0,33    | 3,08   |
| BP PLC        | 212,65  | 215,25 | 210,00 | -0,23   | -17,90 |

| NIKKEI 225    | Kapanış | Yüksek | Düşük  | Gün (%) | Ay (%) |
|---------------|---------|--------|--------|---------|--------|
| SOFTBANK GROU | 7.016   | 7.190  | 6.956  | -2,08   | 9,51   |
| Z HOLDINGS CO | 766,0   | 789,0  | 760,0  | -3,04   | 16,06  |
| MITSUBISHI UF | 420,00  | 422,60 | 419,00 | -0,78   | -6,15  |

| NIFTY 50      | Kapanış | Yüksek | Düşük  | Gün (%) | Ay (%) |
|---------------|---------|--------|--------|---------|--------|
| WIPRO LTD     | 344,35  | 354,25 | 339,70 | -1,74   | 12,04  |
| NTPC LTD      | 79,65   | 80,50  | 78,70  | 0,70    | -12,57 |
| TATA MOTORS L | 131,2   | 133,2  | 130,1  | 0,38    | -11,59 |

| HANG SENG     | Kapanış | Yüksek | Düşük | Gün (%) | Ay (%) |
|---------------|---------|--------|-------|---------|--------|
| CHINA CONSTRU | 5,33    | 5,38   | 5,22  | 0,57    | -0,56  |
| BANK OF CHINA | 2,52    | 2,53   | 2,48  | 0,40    | -1,56  |
| IND & COMM BK | 4,28    | 4,33   | 4,22  | 0,47    | -0,23  |



• S&P 500 Endeksi dünü %0.67 düşüŖle 3.488 puandan tamamladı. Sözleşme için 3.448 - 3.427 - 3.405 destek noktaları, 3.486 - 3.513 - 3.541 direnç noktaları olarak karşımıza çıkıyor.

• Bu sabah ise satışların etkili olduđu DAX vadelisinde aŖađı yönlü hareketlerde 50 günlük üssel ortalama (12.852) ile 12.782 ve 12.709 seviyeleri destek olarak takip edilebilir. Yukarı yönlü hareketlerde ise 12.982 - 13.053 ve 13.163 seviyeleri direnç konumunda bulunmaktadır.

**Grafik 1 : Bloomberg karşılaŖtırmalı endeks deđişimleri:**

**S&P 500 % -0,66 DAX % 0,07 FTSE 100 % -0,58 NIKKEI 225 % -0,51**













• Ons altın yeniden 1900\$ sınırında. Altın için oynaklık sürüyor. Ons altın için 1907\$ - 1922\$ ve 1938\$ dirençler, 1886\$ - 1877\$ ve 1867\$ destekler olarak karşımıza çıkıyor.

• Brent petrolde 43\$ üzerinde bir seyir izleniyor. Brent petrolde, 43,50\$ - 43,82\$ - 44,13\$ direnç noktaları, 43,08\$ - 42,63\$ ve 42,23\$ destek noktaları olarak izlenebilir.

**Grafik 2 : Bloomberg karşılaŖtırmalı emtia fiyat deđişimleri:**

**ALTIN % -0,30 WTI % -0,32 BRENT % -0,32**

| HABER AKIŞ ENDEKSİ           |             |                             |  |        |               |                    |                   |
|------------------------------|-------------|-----------------------------|--|--------|---------------|--------------------|-------------------|
| Şirket                       | Son Fiyat   | Bloomberg<br>Hedef<br>Fiyat | Haber<br>Eğilim<br>Yönü  | Gün(%) | Yıllık<br>(%) | 52 Hafta<br>Yüksek | 52 Hafta<br>Düşük |
| INFOSYS LTD                  | 1112,55 INR | 1.261,07                    |  | -2,15  | 44,81         | 1.185,10           | 509,25            |
| IDOM INC                     | 670 JPY     | 593,33                      |  | 0,45   | 42,25         | 698,00             | 309,00            |
| RAREJOB INC                  | 2491 JPY    | -                           |  | 8,30   | 75,79         | 3.145,00           | 1.214,00          |
| ECO'S CO LTD                 | 2494 JPY    | -                           |  | 10,45  | 42,03         | 2.494,00           | 1.227,00          |
| IPSOS                        | 21,8 EUR    | 28,63                       |  | 0,00   | -16,48        | 32,10              | 15,82             |
| UNITED AIRLINES HOLDINGS INC | 35,61 USD   | 42,58                       |  | 0,99   | -59,48        | 95,16              | 17,80             |
| FASTLY INC - CLASS A         | 123,18 USD  | 90,44                       |  | -4,39  | 427,76        | 136,50             | 10,63             |
| SAIZERIYA CO LTD             | 1993 JPY    | 2.166,67                    |  | -6,69  | -23,43        | 2.811,00           | 1.608,00          |
| AMERICAN AIRLINES GROUP INC  | 12,36 USD   | 11,34                       |  | 1,15   | -56,28        | 31,67              | 8,25              |
| LOOP INDUSTRIES INC          | 7,55 USD    | 15,50                       |  | -3,58  | -27,82        | 13,96              | 6,05              |

\*Haber akış endeksi Bloomberg News Sentiment verilerine göre seçilmiştir.

Burada yer alan bilgiler Gedik Yatırım tarafından bilgilendirme amacıyla hazırlanmıştır. Yatırım bilgi, yorum ve tavsiyeleri yatırım danışmanlığı kapsamında değildir. Yatırım danışmanlığı hizmeti; aracı kurumlar, portföy yönetim şirketleri, mevduat kabul etmeyen bankalar ile müşteri arasında imzalanacak yatırım danışmanlığı sözleşmesi çerçevesinde sunulmaktadır. Burada yer alan yorum ve tavsiyeler, herhangi bir yatırım aracının alım satım önerisi ya da getiri vaadi olarak yorumlanmamalıdır. Bu görüşler mali durumunuz ile risk ve getiri tercihlerinize uygun olmayabilir ve sadece burada yer alan bilgilere dayanarak yatırım kararı verilmesi beklentilerinize uygun sonuçlar doğurmayabilir. Burada yer alan fiyatlar, veriler ve bilgilerin tam ve doğru olduğu garanti edilemez; içerik, haber verilmeksizin değiştirilebilir. Tüm veriler, Gedik Yatırım tarafından güvenilir olduğuna inanılan kaynaklardan alınmıştır. Bu kaynakların kullanılması nedeni ile ortaya çıkabilecek hatalardan Gedik Yatırım sorumlu değildir. Değerli yatırımcılarımız, takip ettiğiniz hisselerle ilişkin analiz ve dealing hizmetlerimiz için bize 24 saat aşağıdaki numaralardan ulaşabilirsiniz.