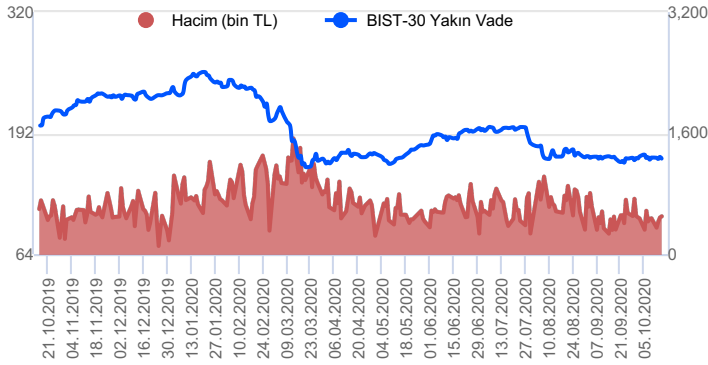


Sözleşme Kodu	Vade Ayı	Uzlaşma Fiyatı	Önceki Uzlaşma Fiyatı	Değişim	Değişim Puan	Gün İçi Yüksek	Gün İçi Düşük	İşlem Miktarı	İşlem Hacim	Açık Pozisyon	Önceki Açık Pozisyon	Açık Pozisyon Değişimi	Vadeye Kalan Gün Sayısı
<b>ENDEKS KONTRATLARI</b>													
F_XU0301020	30.10.2020	1,302.50	1,318.75	-1.23 %	-16.25	1,317.00	1,294.50	307,470.00	4,008,058,592.50	463,280.00	471,494.00	-8,214.00	15
F_XU0301220	31.12.2020	1,315.75	1,330.00	-1.07 %	-14.25	1,326.50	1,307.25	12,708.00	167,306,560.00	22,126.00	20,753.00	1,373.00	77
<b>DÖVİZ KONTRATLARI</b>													
F_EURTRY1020	30.10.2020	9.311	9.329	-0.19 %	-0.02	9.343	9.306	3,109	28,967,438	8,296	8,927	-631	15
F_EURTRY1120	30.11.2020	9.415	9.436	-0.22 %	-0.02	9.426	9.401	562	5,293,946	1,196	887	309	46
F_EURUSD1020	30.10.2020	1.170	1.177	-0.56 %	-0.01	1.176	1.170	49,278	457,306,018	60,477	61,140	-663	15
F_EURUSD1120	30.11.2020	1.171	1.178	-0.56 %	-0.01	1.176	1.170	2,535	23,543,081	2,132	1,718	414	46
F_USDTRY1020	30.10.2020	7.947	7.924	0.30 %	0.02	7.963	7.917	83,723	664,963,439	835,221	838,285	-3,064	15
F_USDTRY1120	30.11.2020	8.038	8.013	0.31 %	0.02	8.055	8.009	18,466	148,453,674	212,544	209,056	3,488	46
<b>ALTIN KONTRATLARI</b>													
F_XAUTRYM1020	30.10.2020	486.310	487.480	-0.24 %	-1.17	487.600	479.000	236,224	114,605,381	1,385,719	1,405,595	-19,876	15
F_XAUTRYM1220	31.12.2020	498.880	499.440	-0.11 %	-0.56	499.700	496.320	61,824	30,748,015	372,337	349,047	23,290	77
F_XAUUSD1020	30.10.2020	1,901.600	1,911.650	-0.53 %	-10.05	1,910.000	1,891.750	68,041	1,022,985,846	99,274	100,421	-1,147	15
F_XAUUSD1220	31.12.2020	1,905.000	1,915.150	-0.53 %	-10.15	1,912.000	1,895.550	10,293	155,002,595	30,905	29,000	1,905	77

### BIST 30 Yakın Vadeli Kontratı



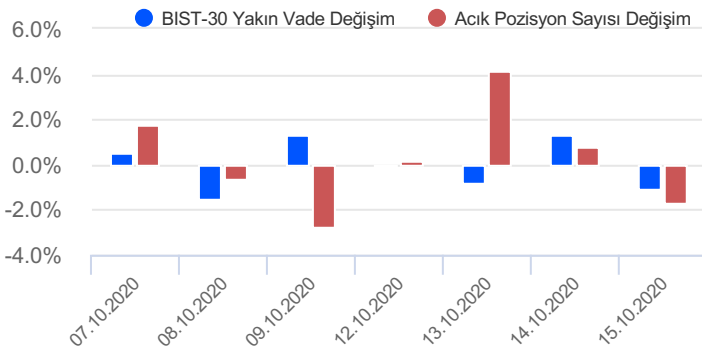
Ekim vadeli endeks kontratı dün 1294,50 ve 1317 puanları arasında dalgalanarak günü %1,19'luk düşüşle 1302,50 uzlaşma fiyatından tamamladı. Küresel piyasalardaki zayıf seyrin dün vadeli kontratın aşağı yönlü bir seyrin izlemesine neden oldu. ABD'de teşvik paketi görüşmelerinden henüz bir sonuç çıkmaması ve dünya genelinde artan vaka sayılarına bağlı olarak alınan önlemler küresel risk iştahının törpülenmesinde etkiliydi. Bugün yurtiçinde TCMB beklenti anketi yurtdışında ise ABD veri akışı takip edilecek. Kontratın güne hafif alıcılı başlamasını bekliyoruz. Kontratın bugün 1308 seviyesinin üzerinde 1316-1320 bölgesi ve 1330 seviyeleri önem kazanacaktır. Olası geri çekimlerde ise ilk destek 1299 seviyesinde oluşacak olup altında 1291 ve 1279 seviyeleri destek noktaları olarak izlenebilir.

Endeks - 30 Yakın Vade Aracı Kurum Dağılımı Günlük Değişim					
Kurum	Long		Short		
	Net Lot	Pay (%)	Kurum	Net Lot	Pay (%)
Garanti Yatırım	4,422	15	Merrill Lynch	8,895	30
Credit Suisse	3,423	12	Meksa Yatırım	5,927	20
QNB Finans Yatırım	2,444	8	Yapı Kredi Yatırım	4,383	15
Vakıf Yatırım	2,143	7	GCM Yatırım	3,676	12
İş Yatırım	2,027	7	Teb Yatırım	2,329	8
Diğer	15,068	15	Diğer	4,317	15

İlk 5 Kurum Satım Ağırlıklı

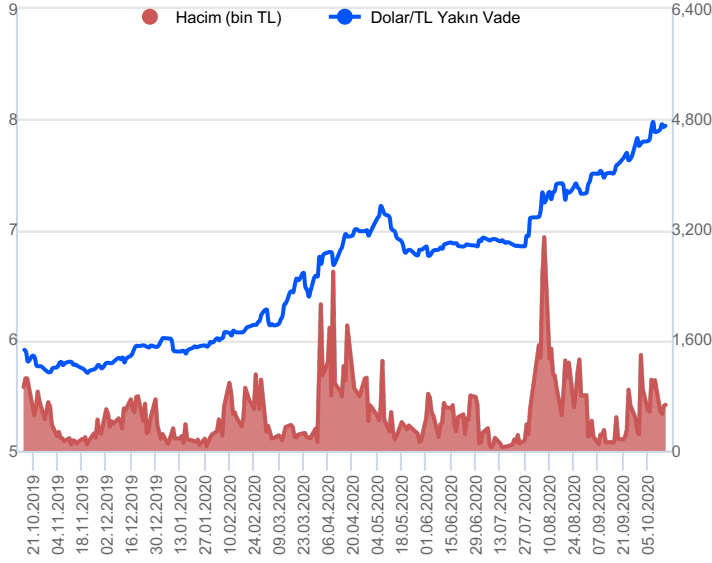
Endeks - 30 Yakın Vade Aracı Kurum Dağılımı Tüm Vade					
Kurum	Long		Short		
	Net Lot	Pay (%)	Kurum	Net Lot	Pay (%)
Teb Yatırım	114,858	65	Garanti Yatırım	40,645	23
Citi Yatırım	43,460	24	AK Yatırım	26,962	15
Yapı Kredi Yatırım	8,692	5	Credit Suisse	24,633	14
Gedik Yatırım	2,715	2	Tacirler Yatırım	15,130	9
Global Menkul	2,675	2	HSBC Yatırım	14,529	8
Diğer	5,524	3	Diğer	56,025	32

İlk 5 Kurum Alım Ağırlıklı



Fiyat (%)	Açık Pozisyon (%)	Yorum
Artış	Artış	Yükselişin devamlılığı için sinyal olarak kabul edilebilir.
Artış	Azalış	Yükselişin desteklenmediğini gösterir.
Azalış	Artış	Düşüşlerin devamlılığı için sinyal olarak kabul edilebilir.
Azalış	Azalış	Düşüşlerin desteklenmediğini gösterir.

## Dolar/TL Yakın Vadeli Kontratı



Ekim vadeli Dolar/TL kontratı dün 7,9165 ve 7,9631 seviyeleri arasında dalgalanarak günü %0,22'lik yükselişle 7,9417 seviyesinden tamamladı. Yakın vadeli Dolar/TL kontratı dün güne yataya yakın aşağı yönlü bir başlangıç yapsa da öğleden sonra dolar tarafında görülen güvenli liman alımlarıyla perşembe gününü sınırlı yükselişle tamamladı. Yurtiçinde gündemin kısmen sakin seyrettiği günde küresel dolar endeksi zayıf risk iştahıyla birlikte son bir haftanın zirvesi olan 93,8 seviyelerine tırmandı. ABD'de teşvik paketi konusunda henüz bir anlaşmaya varılamaması ve bunun seçimden önce zor olacağına yönelik söylemlerin yanı sıra Avrupa'da artan vaka sayılarının ülke yönetimlerini yeni önlemler almaya itmesi küresel risk iştahının törpülenmesinde etkiliydi. Dolar ayrıca gelişmekte olan ülke para birimlerinin tamamına karşı da değerlendirildi. Kontratı bugün yurtiçinde TCMB beklenti anketi takip edilecek. Yurtdışında ise öğleden sonra ABD'de açıklanacak perakende satışlar, sanayi üretimi, kapasite kullanım oranı ve tüketici güven endeksi rakamları önemli olacak. Dün kontrat işleme kapandığı sırada 93,8 seviyelerinden işlem gören küresel dolar endeksi sabah itibariyle yatay seviyelerden, dün kontrat işleme kapandığı sırada 7,93'lü seviyelerden işlem gören Dolar/TL kurunun ise sabah itibariyle 7,94 seviyelerine yakın işlem gördüğünü izliyoruz.

Dolar/TL Yakın Vade Aracı Kurum Dağılımı Günlük Değişim					
Long			Short		
Kurum	Net Lot	Pay (%)	Kurum	Net Lot	Pay (%)
Deniz Yatırım	7,207	33	Teb Yatırım	8,937	41
Finansbank	4,725	22	Yapı Kredi Yatırım	3,632	17
Meksa Yatırım	2,795	13	Garanti Yatırım	2,102	10
Tacirler Yatırım	2,205	10	Halk Yatırım	2,056	9
ING Menkul	1,011	5	Oyak Yatırım	1,021	5
Diğer	3,959	18	Diğer	4,154	19
İlk 5 Kurum Alım Ağırlıklı					

Dolar/TL Yakın Vade Aracı Kurum Dağılımı Tüm Vade					
Long			Short		
Kurum	Net Lot	Pay (%)	Kurum	Net Lot	Pay (%)
Ziraat Yatırım	110,623	19	T.C. Merkez Bankası	343,169	58
Ak Yatırım	96,097	16	Akbank	123,581	21
İş Yatırım	66,392	11	Finansbank	58,448	10
Yapı Kredi Yatırım	60,733	10	Garanti Yatırım	42,131	7
Tacirler Yatırım	40,009	7	HSBC Yatırım	13,903	2
Diğer	218,010	37	Diğer	10,632	2
İlk 5 Kurum Satım Ağırlıklı					



Fiyat (%)	Açık Pozisyon (%)	Yorum
Artış	Artış	Yükselişin devamlılığı için sinyal olarak kabul edilebilir.
Artış	Azalış	Yükselişin desteklenmediğini gösterir.
Azalış	Artış	Düşüşlerin devamlılığı için sinyal olarak kabul edilebilir.
Azalış	Azalış	Düşüşlerin desteklenmediğini gösterir.

Sözleşme	Vade Ayı	Son Uzlaşma	Önceki Uzlaşma	Değişim %	Günün Düşüşü	Günün Yükselişi	İşlem Adedi	İşlem Hacmi
<b>PAY VADELİ SÖZLEŞMELERİNDE EN FAZLA İŞLEM GÖRENLER</b>								
F_PETKM1020	30.10.2020	4.740	4.880	-2.66 %	4.710	4.880	1,494,222	716,013,349
F_GARAN1020	30.10.2020	7.060	7.180	-1.81 %	7.000	7.200	379,013	268,175,417
F_KRDMD1020	30.10.2020	3.690	3.730	-1.34 %	3.640	3.770	720,230	267,105,901
F_EKGYO1020	30.10.2020	1.960	1.930	1.55 %	1.910	2.000	1,121,960	219,207,520
F_ARCLK1020	30.10.2020	27.550	27.610	-0.25 %	27.230	27.810	69,264	190,652,742

Pay vadeli sözleşmeleri, düşük teminatlarla yüksek tutarlı pozisyonlar almayı mümkün kılar. Pay vadeli sözleşmeleri ile ilgili daha detaylı bilgi almak için Gedik Yatırım Viop Departmanı ile iletişime geçebilirsiniz.

Sözleşme Kodu	Vade Ayı	Uzlaşma Fiyatı	Önceki Uzlaşma Fiyatı	Değişim	Değişim Puan	Gün İçi Yüksek	Gün İçi Düşük	İşlem Miktarı	İşlem Hacim	Açık Pozisyon	Önceki Açık Pozisyon	Açık Pozisyon Değişimi	Vadeye Kalan Gün Sayısı
<b>ENDEKS KONTRATLARI</b>													
F_XU0300221	26.02.2021	1,329.75	1,344.75	-1.12 %	-15.00	1,348.25	1,322.75	420.00	5,589,680.00	727.00	576.00	151.00	133
F_XU0301020	30.10.2020	1,302.50	1,318.75	-1.23 %	-16.25	1,317.00	1,294.50	307,470.00	4,008,058,592.50	463,280.00	471,494.00	-8,214.00	14
F_XU0301220	31.12.2020	1,315.75	1,330.00	-1.07 %	-14.25	1,326.50	1,307.25	12,708.00	167,306,560.00	22,126.00	20,753.00	1,373.00	76
<b>DÖVİZ KONTRATLARI</b>													
F_CNHTRY1020	30.10.2020	1.176	1.180	-0.30 %	0.00	1.176	1.176	1	11,760	3	4	-1	14
F_CNHTRY1120	30.11.2020	1.200	1.200	0.00 %	0.00	1.200	1.200	2	24,000	6	6	0	45
F_EURTRY1020	30.10.2020	9.311	9.329	-0.19 %	-0.02	9.343	9.306	3,109	28,967,438	8,296	8,927	-631	14
F_EURTRY1120	30.11.2020	9.415	9.436	-0.22 %	-0.02	9.426	9.401	562	5,293,946	1,196	887	309	45
F_EURUSD1020	30.10.2020	1.170	1.177	-0.56 %	-0.01	1.176	1.170	49,278	457,306,018	60,477	61,140	-663	14
F_EURUSD1120	30.11.2020	1.171	1.178	-0.56 %	-0.01	1.176	1.170	2,535	23,543,081	2,132	1,718	414	45
F_GBPUSD1020	30.10.2020	1.287	1.299	-0.96 %	-0.01	1.297	1.284	270	2,757,700	1,830	1,907	-77	14
F_GBPUSD1120	30.11.2020	1.292	1.292	-0.03 %	0.00	1.295	1.289	46	470,627	78	62	16	45
F_RUBTRY1020	30.10.2020	0.103	0.103	0.00 %	0.00	0.103	0.103	1	10,270	3	3	0	14
F_RUBTRY1120	30.11.2020				0.00								45
F_USDTRY1020	30.10.2020	7.947	7.924	0.30 %	0.02	7.963	7.917	83,723	664,963,439	835,221	838,285	-3,064	14
F_USDTRY1120	30.11.2020	8.038	8.013	0.31 %	0.02	8.055	8.009	18,466	148,453,674	212,544	209,056	3,488	45
<b>KIYMETLİ MADEN KONTRATLARI</b>													
F_XAUTRYM1020	30.10.2020	486.310	487.480	-0.24 %	-1.17	487.600	479.000	236,224	114,605,381	1,385,719	1,405,595	-19,876	14
F_XAUTRYM1220	31.12.2020	498.880	499.440	-0.11 %	-0.56	499.700	496.320	61,824	30,748,015	372,337	349,047	23,290	76
F_XAUUSD1020	30.10.2020	1,901.600	1,911.650	-0.53 %	-10.05	1,910.000	1,891.750	68,041	1,022,985,846	99,274	100,421	-1,147	14
F_XAUUSD1220	31.12.2020	1,905.000	1,915.150	-0.53 %	-10.15	1,912.000	1,895.550	10,293	155,002,595	30,905	29,000	1,905	76
<b>PAY VADELİ</b>													
F_AKBNK1020	30.10.2020	5.130	5.200	-1.35 %	-0.07	5.200	5.080	140,836	72,223,938	431,204	444,621	-13,417	14
F_AKBNK1120	30.11.2020	5.200	5.260	-1.14 %	-0.06	5.230	5.150	32,630	16,936,190	72,003	59,584	12,419	45
F_ARCLK1020	30.10.2020	27.550	27.610	-0.22 %	-0.06	27.810	27.230	69,264	190,652,742	58,445	58,288	157	14
F_ARCLK1120	30.11.2020	27.790	27.730	0.22 %	0.06	28.030	27.460	5,901	16,360,075	4,268	2,820	1,448	45
F_ASELS1020	30.10.2020	35.310	35.310	0.00 %	0.00	36.940	34.410	28	99,952	11	11	11	14
F_ASELS1020N1	30.10.2020	18.220	18.170	0.28 %	0.05	18.360	18.010	42,419	154,320,074	34,068	34,394	-326	14
F_BIMAS1020	30.10.2020	69.810	69.430	0.55 %	0.38	70.260	68.670	6,581	45,894,441	11,756	11,963	-207	14
F_BIMAS1120	30.11.2020	70.380	70.080	0.43 %	0.30	70.860	69.940	468	3,291,696	1,065	911	154	45
F_CCOLA1020	30.10.2020	51.160	50.760	0.79 %	0.40	51.320	50.450	2,361	12,041,358	1,128	1,094	34	14
F_CCOLA1120	30.11.2020	51.500	51.130	0.72 %	0.37	51.710	50.840	503	2,583,437	364	331	33	45
F_DOHOL1020	30.10.2020	2.490	2.490	0.00 %	0.00	2.500	2.450	33,658	8,332,245	195,815	194,277	1,538	14
F_DOHOL1120	30.11.2020	2.510	2.520	-0.40 %	-0.01	2.520	2.480	2,560	640,449	8,084	6,144	1,940	45
F_EKGYO1020	30.10.2020	1.960	1.930	1.55 %	0.03	2.000	1.910	1,121,960	219,207,520	328,044	268,494	59,550	14
F_EKGYO1120	30.11.2020	1.980	1.950	1.54 %	0.03	2.020	1.920	41,610	8,176,465	38,922	26,747	12,175	45
F_ENJSA1020	30.10.2020	9.390	9.430	-0.42 %	-0.04	9.470	9.320	6,037	5,661,121	9,380	9,953	-573	14
F_ENJSA1120	30.11.2020	9.550	9.560	-0.10 %	-0.01	9.580	9.440	382	362,607	4,923	4,929	-6	45
F_ENKAI1020	30.10.2020	7.160	7.180	-0.28 %	-0.02	7.220	7.140	1,658	1,188,924	7,812	7,703	109	14
F_ENKAI1120	30.11.2020	7.230	7.260	-0.41 %	-0.03	7.270	7.200	95	68,617	581	578	3	45
F_EREGL1020	30.10.2020	9.750	9.840	-0.91 %	-0.09	9.860	9.660	41,530	40,516,678	49,093	48,815	278	14
F_EREGL1120	30.11.2020	9.810	9.910	-1.01 %	-0.10	9.920	9.730	1,713	1,679,924	4,411	4,209	202	45
F_FROTO1020	30.10.2020	90.990	91.740	-0.82 %	-0.75	92.500	90.130	964	8,802,207	635	662	-27	14
F_FROTO1120	30.11.2020	90.860	92.100	-1.35 %	-1.24	93.000	90.400	66	606,569	170	151	19	45
F_GARAN1020	30.10.2020	7.060	7.180	-1.67 %	-0.12	7.200	7.000	379,013	268,175,417	543,505	537,759	5,746	14
F_GARAN1120	30.11.2020	7.150	7.270	-1.65 %	-0.12	7.240	7.100	59,791	42,969,538	162,073	115,152	46,921	45
F_HALKB1020	30.10.2020	5.070	5.120	-0.98 %	-0.05	5.100	5.040	47,605	24,145,023	152,214	138,763	13,451	14
F_HALKB1120	30.11.2020	5.120	5.170	-0.97 %	-0.05	5.160	5.110	973	499,050	87,427	86,986	441	45
F_ISCTR1020	30.10.2020	5.350	5.440	-1.65 %	-0.09	5.430	5.310	40,476	21,736,992	229,985	240,190	-10,205	14
F_ISCTR1120	30.11.2020	5.420	5.500	-1.45 %	-0.08	5.510	5.380	9,444	5,117,082	66,529	57,869	8,660	45
F_KCHOL1020	30.10.2020	15.100	15.300	-1.31 %	-0.20	15.380	15.080	50,954	77,459,991	71,537	73,350	-1,813	14
F_KCHOL1120	30.11.2020	15.320	15.480	-1.03 %	-0.16	15.540	15.280	7,625	11,750,276	11,860	7,319	4,541	45
F_KOZAA1020	30.10.2020	13.270	13.540	-1.99 %	-0.27	13.480	13.170	4,535	6,049,018	7,706	7,637	69	14
F_KOZAA1120	30.11.2020	13.360	13.620	-1.91 %	-0.26	13.570	13.310	215	288,262	532	453	79	45
F_KOZAL1020	30.10.2020	79.890	80.800	-1.13 %	-0.91	80.900	79.230	1,024	8,202,471	3,110	3,246	-136	14
F_KOZAL1120	30.11.2020	80.480	81.710	-1.51 %	-1.23	81.750	80.170	69	559,533	351	314	37	45
F_KRDMD1020	30.10.2020	3.690	3.730	-1.07 %	-0.04	3.770	3.640	720,230	267,105,901	494,809	479,706	15,103	14
F_KRDMD1120	30.11.2020	3.720	3.760	-1.06 %	-0.04	3.780	3.670	39,816	14,886,070	52,083	58,946	-6,863	45
F_MGROS1020	30.10.2020	43.960	42.300	3.92 %	1.66	44.430	42.200	14,736	64,377,118	4,379	4,700	-321	14
F_MGROS1120	30.11.2020	44.280	42.740	3.60 %	1.54	44.710	42.630	682	3,003,742	540	569	-29	45
F_PETKM1020	30.10.2020	4.740	4.880	-2.87 %	-0.14	4.880	4.710	1,494,222	716,013,349	607,214	601,709	5,505	14
F_PETKM1120	30.11.2020	4.770	4.920	-3.05 %	-0.15	4.930	4.760	24,584	11,889,192	36,949	38,057	-1,108	45
F_PGSUS1020	30.10.2020	46.090	47.370	-2.70 %	-1.28	47.370	46.020	4,988	23,225,639	10,657	10,824	-167	14
F_PGSUS1120	30.11.2020	46.470	47.760	-2.70 %	-1.29	47.670	46.400	234	1,094,439	701	646	55	45
F_SAHOL1020	30.10.2020	8.410	8.590	-2.10 %	-0.18	8.590	8.380	21,533	18,228,648	39,384	38,679	705	14
F_SAHOL1120	30.11.2020	8.520	8.700	-2.07 %	-0.18	8.690	8.480	4,203	3,588,815	7,627	6,241	1,386	45

Sözleşme Kodu	Vade Ayı	Uzlaşma Fiyatı	Önceki Uzlaşma Fiyatı	Değişim	Değişim Puan	Gün İçi Yüksek	Gün İçi Düşük	İşlem Miktarı	İşlem Hacim	Açık Pozisyon	Önceki Açık Pozisyon	Açık Pozisyon Değişimi	Vadeye Kalan Gün Sayısı
<b>PAY VADELİ</b>													
F_SASA1020	30.10.2020	16.980	17.230	-1.45 %	-0.25	17.350	16.920	14,571	24,903,245	16,976	18,659	-1,683	14
F_SASA1120	30.11.2020	17.110	17.350	-1.38 %	-0.24	17.470	17.050	936	1,611,033	779	743	36	45
F_SISE1020	30.10.2020	6.780	6.820	-0.59 %	-0.04	6.880	6.760	271,937	185,293,644	571,715	542,209	29,506	14
F_SISE1120	30.11.2020	6.880	6.910	-0.43 %	-0.03	6.960	6.850	18,053	12,469,877	57,499	50,226	7,273	45
F_TAVHL1020	30.10.2020	15.290	15.520	-1.48 %	-0.23	15.560	15.240	5,801	8,908,205	16,077	16,166	-89	14
F_TAVHL1120	30.11.2020	15.470	15.700	-1.46 %	-0.23	15.740	15.430	354	549,223	1,035	1,009	26	45
F_TCELL1020	30.10.2020	16.620	16.980	-2.12 %	-0.36	16.990	16.570	57,270	95,918,149	122,462	124,273	-1,811	14
F_TCELL1120	30.11.2020	16.650	16.960	-1.83 %	-0.31	16.970	16.570	10,620	17,792,260	14,936	11,256	3,680	45
F_THYAO1020	30.10.2020	10.550	10.730	-1.68 %	-0.18	10.710	10.500	154,013	163,081,297	169,383	181,848	-12,465	14
F_THYAO1120	30.11.2020	10.630	10.800	-1.57 %	-0.17	10.770	10.580	5,739	6,130,494	14,652	13,192	1,460	45
F_TKFEN1020	30.10.2020	15.380	15.730	-2.23 %	-0.35	15.750	15.300	36,786	56,915,252	39,095	38,116	979	14
F_TKFEN1120	30.11.2020	15.650	15.920	-1.70 %	-0.27	15.950	15.510	2,606	4,087,589	5,576	3,978	1,598	45
F_TOASO1020	30.10.2020	27.470	27.580	-0.40 %	-0.11	27.620	27.080	5,168	14,091,785	5,854	5,924	-70	14
F_TOASO1120	30.11.2020	27.620	27.710	-0.32 %	-0.09	27.780	27.420	355	977,850	498	448	50	45
F_TSKB1020	30.10.2020	1.190	1.180	0.85 %	0.01	1.200	1.160	318,822	37,667,641	379,374	396,321	-16,947	14
F_TSKB1120	30.11.2020	1.200	1.200	0.00 %	0.00	1.210	1.180	4,926	587,367	16,595	16,288	307	45
F_TTKOM1020	30.10.2020	7.430	7.490	-0.80 %	-0.06	7.500	7.340	37,060	27,487,147	45,260	45,749	-489	14
F_TTKOM1120	30.11.2020	7.520	7.570	-0.66 %	-0.05	7.580	7.440	1,327	995,610	6,195	6,323	-128	45
F_TUPRS1020	30.10.2020	81.990	84.230	-2.66 %	-2.24	84.500	81.930	13,987	115,805,040	16,450	16,107	343	14
F_TUPRS1120	30.11.2020	83.140	85.220	-2.44 %	-2.08	85.190	82.890	650	5,444,986	1,922	1,811	111	45
F_ULKER1020	30.10.2020	24.410	24.570	-0.65 %	-0.16	24.550	24.150	1,195	2,905,064	3,990	4,047	-57	14
F_ULKER1120	30.11.2020	24.450	24.910	-1.85 %	-0.46	24.900	24.410	237	584,103	542	419	123	45
F_VAKBN1020	30.10.2020	4.070	4.120	-1.21 %	-0.05	4.120	4.030	51,826	21,116,835	199,970	220,983	-21,013	14
F_VAKBN1120	30.11.2020	4.110	4.170	-1.44 %	-0.06	4.150	4.090	3,346	1,380,280	120,772	118,328	2,444	45
F_YKBNK1020	30.10.2020	2.160	2.190	-1.37 %	-0.03	2.190	2.150	76,899	16,691,340	305,995	301,365	4,630	14
F_YKBNK1120	30.11.2020	2.190	2.210	-0.90 %	-0.02	2.210	2.170	2,597	568,148	146,954	145,467	1,487	45

**Gedik Yatırım Menkul Değerler A.Ş. - Yatırım Danışmanlığı Birimi**

**Ünvan :** Gedik Yatırım Menkul Değerler A.Ş.

**Adres :** Altayçeşme Mah. Çamlı Sok. Ofis Park Maltepe No:21/4 Kat:10-11-12 Maltepe/İstanbul

**Tel :** (0216) 453 0053

**E-Posta :** vadeli@gedik.com

**\*Gedik Yatırım VİOP Bülteni, Genel Yatırım Tavsiyesi Kapsamında Yatırım Danışmanlığı Birimi Tarafından Hazırlanmaktadır.**

**YASAL UYARI**

Burada yer alan bilgiler Gedik Yatırım tarafından bilgilendirme amacıyla hazırlanmıştır. Yatırım sinyal, bilgi, yorum ve tavsiyeleri yatırım danışmanlığı kapsamında değildir. Yatırım danışmanlığı hizmeti; aracı kurumlar, portföy yönetim şirketleri, mevduat kabul etmeyen bankalar ile müşteri arasında imzalanacak yatırım danışmanlığı sözleşmesi çerçevesinde sunulmaktadır. Burada yer alan sinyal, yorum ve tavsiyeler, herhangi bir yatırım aracının alım satım önerisi ya da getiri vaadi olarak yorumlanmamalıdır. Bu görüşler mali durumunuz ile risk ve getiri tercihlerinize uygun olmayabilir ve sadece burada yer alan bilgilere ve sinyallere dayanarak yatırım kararı verilmesi beklentilerinize uygun sonuçlar doğurmayabilir. Burada yer alan sinyaller, fiyatlar, veriler ve bilgilerin tam ve doğru olduğu garanti edilemez; içerik, haber verilmeksizin değiştirilebilir. Tüm sinyal ve veriler, Gedik Yatırım tarafından güvenilir olduğuna inanılan kaynaklardan alınmıştır. Bu sinyal ve kaynakların kullanılması nedeni ile ortaya çıkabilecek hatalardan ve zararlardan Gedik Yatırım sorumlu değildir.

<b>Genel Müdürlük</b> Altayçeşme Mah. Çamlı Sok. Ofis Park Maltepe No:21/4 Kat:10-11-12 Maltepe/İstanbul/Türkiye Tel: (0216) 453 00 00 (pbx) Faks: (0216) 377 11 36	<b>Alanya</b> Şekerhane Mah. 1100 Sok. No: 9 / 206 Alanya / ANTALYA Tel: (0242) 519 23 17 (pbx) Faks: (0242) 513 93 81
<b>Adana-Seyhan</b> Çınarlı Mah. Ziyapaşa Bulvarı No: 78 Güneş Ziyapaşa İş Merkezi Kat :5 No :504 Seyhan/ADANA Tel: (0322) 355 03 50 (pbx) Faks: (0322) 290 35 18	<b>Ankara - Çankaya</b> Simon Bolivar Cad. No: 8/6 Çankaya/ANKARA Tel: (0312) 438 27 00 (pbx) Faks: (0312) 438 27 47
<b>Antalya</b> Tahıl Pazarı Mah.404 Sok. Hafız Ahmet Bedestenı No: 5/29-30 ANTALYA Tel: (0242) 248 35 20 (pbx) Faks: (0242) 244 29 10	<b>Aydın - Kuşadası</b> Türkmen Mah. Hülya Koçyiğit Bulvarı Tümen Sokak Yalı Evleri A Blok Daire No:6 Kuşadası/AYDIN Tel: (0256) 618 44 77 (pbx) Faks: (0256) 618 44 91
<b>Aydın - Nazilli</b> Altıntaş Mah. İstasyon Bulvarı No:19 Kat:4 Daire:12 Nazilli / AYDIN Tel: (0256) 314 15 98 (pbx) Faks: (0256) 315 88 52	<b>Bağdat Caddesi</b> Bağdat Cad. Esen Apt. No: 351/5 Şaşkınbakkal/İSTANBUL Tel: (0216) 560 34 00 (pbx) Faks: (0216) 411 23 54
<b>Bodrum</b> Yokuşbaşı Mah. Kıbrıs Şehitleri Cad. No:19 Bodrum Tel: (0252) 316 32 70 (pbx) Faks: (0252) 316 92 70	<b>Bursa</b> Fethiye Mah. Sanayi Cad., Corner Plus İş Merkezi No:263 Kat:2 D:22/26 Nilüfer/BURSA Tel: (0224) 220 51 50 (pbx) Faks: (0224) 220 50 99
<b>Bursa - Nilüfer</b> Odunluk Mah. Liman Cad. No:7 Nilüfer / BURSA Tel: (0224) 275 35 50 (pbx) Faks: (0224) 451 79 66	<b>Çorum - Merkez</b> Yavruturna Mah. 1. Maliye Sok. No: 1 Kat: 4 D: 22 Çorum Tel: (0364) 211 11 45 (pbx) Faks: (0364) 201 05 63
<b>Denizli - Merkez</b> Saraylar Mah. İkinci Ticari Yol Sok. No: 32 Kat: 4 DENİZLİ Tel: (0258) 263 80 15 (pbx) Faks: (0258) 241 91 01	<b>Edirne - Merkez</b> Sabuni Mah. Banka Aralığı Sok. Kardeşler İş Merkezi No:10/19 Merkez/EDİRNE Tel: (0284) 212 25 30 (pbx) Faks: (0284) 213 37 78
<b>Elazığ - Merkez</b> Yeni Mah. Gazi Cd. No: 28/3 ELAZIĞ Tel: (0424) 233 28 01 (pbx) Faks: (0424) 233 27 35	<b>Eskişehir - Merkez</b> Sakarya Cad. Köprübaşı Şen Sok. Onur İşhanı No: 1 Kat: 4 ESKİŞEHİR Tel: (0222) 230 09 08 (pbx) Faks: (0222) 220 37 02
<b>İstanbul - Ataşehir</b> Barbaros Mah. İhlamur Bulvarı Sarkaç Sok. Ağaoglu My Prestige No:1 D: 12-13 Ataşehir/İSTANBUL Tel: (0216) 560 37 00 (pbx) Faks: (0216) 688 67 86	<b>İstanbul - Bakırköy</b> Cevizlik Mah. Muhasebeci Sok. Neşe Han No: 1 Kat:3 Bakırköy/İSTANBUL Tel: (0212) 660 85 25 (pbx) Faks: (0212) 570 03 03
<b>İstanbul - Kapalıçarşı</b> Kürkçüler Sk. No: 25 Eminönü/Kapalıçarşı/İSTANBUL Tel: (0212) 513 40 01 (pbx) Faks: (0212) 527 16 86	<b>İstanbul - Maltepe</b> Bağlarbaşı Mah. Bağdat Caddesi. Gedik İş Merkezi A Blok No: 414 Kat: 2 Daire: 22 İSTANBUL Tel: (0216) 399 00 42 (pbx) Faks: (0216) 399 18 17
<b>İstanbul - Şişli</b> Saftır İş Merkezi Büyükdere Cad. Ecza Sok. No: 6 Kat:2 34330 Esentepe Sisli Tel: (0212) 385 42 00 (pbx) Faks: (0212) 283 92 80	<b>İstanbul - Tophane</b> Necatibey Cad. Alipaşa Degirmen Sok. No: 24 34425 Tophane/Karaköy/ İSTANBUL Tel: (0212) 251 60 06 (pbx) Faks: (0212) 293 49 03
<b>İstanbul - Ümraniye</b> İnkılap Mah. Küçüksu Cad. Çeşminaz Sok. NO:2/7 Kat:3 Ümraniye Tel: (0216) 461 33 90 (pbx) Faks: (0216) 328 10 32	<b>İzmir - Alsancak</b> Cumhuriyet Bulvarı Arpacioğlu Apt. No:139 Kat:3 Alsancak İZMİR Tel: (0232) 465 10 20 (pbx) Faks: (0232) 464 66 22
<b>Karabük - Merkez</b> Bayır Mah. Menderes Cad. Çebioğlu Twin Towers B Blok Dış Kapı No :2 İç Kapı No : 107 Merkez / Karabük Tel: (0370) 502 15 90 (pbx) Faks: (0370) 502 15 93	<b>Kayseri</b> Hunat MAh. Postalar Geçidi Sok. No:1 / 206 Tel: (0352) 221 36 29 (pbx) Faks: (0352) 221 48 27
<b>Kocaeli - Gebze</b> Hacı Halil Mah. Hükümet Cad. No: 95 Gebze/KOCAELİ Tel: (0262) 642 34 00 (pbx) Faks: (0262) 641 82 01	<b>Konya - Selçuklu</b> Beyazıt Mahallesi, Hüsnü Aşk Sok. Bezirci İş Merkezi Kat:4 D:403 Selçuklu / KONYA Tel: (0332) 238 59 60 (pbx) Faks: (0332) 238 59 75
<b>Malatya - Battalgazi</b> Büyük Hüseyin Bey Mah. Atatürk Cad. Anadolu İş Merkezi K: 3 No: 23 D: 9-10-11 Battalgazi / MALATYA Tel: (0422) 325 62 67 (pbx) Faks: (0422) 322 23 72	<b>Manisa - Merkez</b> Anafartalar Mah. Mustafa Kemal Paşa Cad. Kamil Mentеш Apt. No: 34/1 MANİSA Tel: (0236) 239 42 98 (pbx) Faks: (0236) 239 43 02
<b>Mersin - Akdeniz</b> Mahmudiye Mah. Atatürk Cad. Adil Kanun İş Hanı Kat: 2 Akdeniz / MERSİN Tel: (0324) 238 18 18 (pbx) Faks: (0324) 231 22 52	<b>Muğla - Fethiye</b> Babataşı Mah. 774. Sok. No.2 Fethiye / Muğla Tel: (0252) 612 07 60 (pbx) Faks: (0252) 612 36 46
<b>Sakarya - Adapazarı</b> Tiğcılar Mah. Yenicami Sok. Dış Kapı No:5 İç Kapı No: 201 Adapazarı- Sakarya Tel: (0264) 279 83 89 (pbx) Faks: (0264) 281 03 88	<b>Samsun - İlkadım</b> Kale Mah. Kaptanağa Sok. No: 18/41 Mecit Turan İş Merkezi İlkadım- Samsun Tel: (0362) 431 63 43 (pbx) Faks: (0362) 431 33 89
<b>Trabzon - Ortahisar</b> Kemer kaya Mah. K.Maraş Cad. Ticaret Mektep Sk. Ustaömeroğlu İş Merkezi No: 9/9 Ortahisar/TRABZON Tel: (0462) 326 09 97 (pbx) Faks: (0462) 326 38 67	<b>Uşak - Merkez</b> İsmetpaşa Cad. No: 63 K: 2 Mavi Plaza UŞAK Tel: (0276) 227 27 44 (pbx) Faks: (0276) 227 27 37
<b>Zonguldak - Ereğli</b> Müftü Mahallesi Süheyla Erel Sokak. No:2/1 Ay City İş Merkezi 7. Kat Ofis No:85 Karadeniz Ereğli / ZONGULDAK Tel: (0372) 329 10 00 (pbx) Faks: (0372) 316 66 30	