

Piyasa Gündemi

ABD'de işsizlik başvurularının beklenenden çok daha yüksek gelmesiyle birlikte endeksler düşüşle kapandı. S&P 500 endeksi %0,15 , Dow Jones %0,07 ve Nasdaq %0,47 düştü. ABD Başkanı Donald Trump, Hazine Bakanı Mnuchin ve temsilciler meclisi sözcüsü Nancy Pelosi mali teşvik paketi konusunda karşılıklı açıklamalarda bulundu. Trump, Mnuchin'e 1,8 trilyonluk teklifin üzerine çıkmasını söylediğini açıklarken mali teşvik paketindeki belirsizliğin 3 Kasım'daki seçimlere kadar çözülme ihtimali düşük gözüküyor.

Paketin çıkışındaki gecikmenin doğurabileceği olumsuz etkiler piyasadaki risk iştahının güç kaybetmesine sebep oluyor. Bu belirsizlikler ve satışlar, yatırımcıların güvenli limanlara yönelmesine neden oldu. Dolara ve ABD hazine tahvillerine olan ilgi arttı.

Avrupa'da artan Kovid-19 vakalarıyla birlikte sokağa çıkma yasakları gibi önlemlerin seviyesi artırıldı. Öte yandan, AB ile İngiltere Brexit sonrası ticari ilişkileri düzenleyecek anlaşma üzerinde henüz uzlaşmazken, AB liderleri ilerlemenin anlaşmaya varmak için yeterli olmadığını ifade etti. İngiltere'den anlaşmaya varmak için gerekli adımları atmasını istedi.

Asya borsalarında endeksler ABD ve Avrupa'daki artan vaka sayılarının da endişeleriyle birlikte yatay bir seyir izledi. Çin, ABD'deki yatırımcıları hedefleyen ilk USD cinsi devlet tahvili ihracını gerçekleştirdi. ABD'de yaşayan yatırımcılar tarafından rekor talep gören 500 milyon dolar değerindeki 30 yıllık tahvillerin %47'si satılırken toplamda 6 milyar dolarlık talep toplandı. Çin'in pandeminin olumsuz ekonomik etkilerinden en hızlı sıyrılan ülke konumunda olması, ülkenin fonlar için ilgi çeken bir pazar olmasını sağladı.

PİYASA VERİLERİ

ABD	Kapanış	G.Yüksek	G.Düşük	Gün (%)	Ay (%)
S&P 500	3.483	3.489	3.441	-0,15	2,89
Dow Jones	28.494	28.536	28.182	-0,07	1,65
Nasdaq	11.714	11.741	11.559	-0,47	6,00

Avrupa	Kapanış	G.Yüksek	G.Düşük	Gün (%)	Ay (%)
DAX	12.778	12.786	12.773	0,58	-3,60
FTSE 100	5.887	5.890	5.833	0,94	-3,15
CAC 40	4.902	4.911	4.898	1,34	-3,39

Asya	Kapanış	G.Yüksek	G.Düşük	Gün (%)	Ay (%)
Nikkei 225	23.411	23.539	23.383	-0,41	-0,28
Hang Seng	24.408	24.457	24.194	1,03	-1,28
Shanghai	3.336	3.349	3.319	0,13	1,60

Emtia ve Parite	Kapanış	G.Yüksek	G.Düşük	Gün (%)	Ay (%)
Altın	1.909,3	1.915,2	1.906,5	0,02	-3,11
WTI	40,55	41,05	40,40	-1,00	0,35
Brent	42,71	43,21	42,58	-1,04	-0,19
EURUSD	1,17080	1,17160	1,16940	0,00	-0,91
GBPUSD	1,29120	1,29240	1,28830	0,02	-0,42
JPYUSD	105,29	105,45	105,19	0,15	-0,32

BUGÜN AÇIKLANACAK ÖNEMLİ VERİLER

Saat	Ülke	Açıklama
12:00	Avrupa	Tüketici Fiyat Endeksi (TÜFE) (Yıllık) (Eyl)
15:30	ABD	Çekirdek Perakende Satışlar (Aylık) (Eyl)
15:30	ABD	Perakende Satışlar (Aylık) (Eyl)

Emtia

Kovid-19 vaka artış hızlarının tekrar yükselmesi ve Avrupa'da alınan önlemler, petrolün yükselişini sınırlandırdı. Teşvik paketinin belirsizliği de tekrar fiyatlamalarda etkili oluyor. 43,48 seviyesini gören brent petrol %0,37 düşükle 43,16 seviyesinden kapattı.

Altın dünü %0,08 seviyesinde yatay seyirde kapatırken, gün içi en yüksek seviyesi olan 1912\$ seviyesinde satışla karşılaştı. Güne başlarken altın vadeli 1905-1909 \$ seviyelerinde işlem görüyor.

Hisse

LG Electronics Inc (KRX: 066570), dünyanın en büyük elektrikli araç pili üreticilerinden biri konumunda. Tesla'nın model 3 serisi için de batarya üreten LG, Avrupa pazarında daha fazla yer almak istediğini ve Avrupa'da fabrika açmayı planladığını duyurdu. **(Pozitif)**

Blackstone Group (NYSE: BX), iştiraki olan Biomed Reality'i satmaya hazırlanıyor. Satışın büyüklüğü 14,6 milyar doları bulacak. Satıştan elde edilecek parayla yeniden yatırım yapılabileceği duyuruldu. **(Pozitif)**

Nio INC – ADR (NYSE: NIO)'nin potansiyeli JP Morgan analistleri tarafından değerlendirildi. Yapılan analiz sonucu hisse senedi için hedef fiyatı 14\$'dan 40\$'a yükseltildi. Hisse senedi fiyatı haberlerle birlikte geçtiğimiz günü %5'in üzerinde değer artışıyla kapattı. **(Pozitif)**

Nestle SA (SWX: NESN), yavaş büyüyen işlerinden çıkmaya devam ediyor. Açıklanan plana göre içinde Nestle Pure Life'in da bulunduğu su ürünleri grubunda 5 milyar dolarlık satış yapılacak. Firma Perrier ve San Pellegrino gibi Premium ürünlerini tutup diğerlerinde satış yoluna gidecek. **(Nötr)**

ÖNE ÇIKAN HİSSELER

S&P 500	Kapanış	Yüksek	Düşük	Gün (%)	Ay (%)
GENERAL ELECT	6,87	6,88	6,61	0,73	1,78
BANK OF AMERI	24,15	24,20	23,48	2,24	-5,66
APPLE INC	120,71	121,20	118,15	-0,40	7,65

DOW 30	Kapanış	Yüksek	Düşük	Gün (%)	Ay (%)
INTEL CORP	53,85	53,97	52,62	0,56	6,91
MICROSOFT COR	219,66	220,35	216,01	-0,54	7,13
APPLE INC	120,71	121,20	118,15	-0,40	7,65

NASDAQ 100	Kapanış	Yüksek	Düşük	Gün (%)	Ay (%)
STAFFING 360	1,32	3,33	1,27	67,94	120,00
APPLE INC	120,71	121,20	118,15	-0,40	7,7
SPI ENERGY CO	9,1	12,4	8,9	27,30	661,67











DAX	Kapanış	Yüksek	Düşük	Gün (%)	Ay (%)
DEUTSCHE BANK	7,67	7,71	7,65	0,31	-2,53
E.ON SE	9,56	9,60	9,56	-0,17	-2,92
DEUTSCHE TELE	14,02	14,10	14,02	0,00	-7,94

FTSE100	Kapanış	Yüksek	Düşük	Gün (%)	Ay (%)
VODAFONE GROU	109,72	110,06	109,72	0,75	0,33
LLOYDS BANKIN	26,81	26,92	26,81	0,81	0,83
BP PLC	209,40	210,85	209,35	1,43	-18,17

NIKKEI 225	Kapanış	Yüksek	Düşük	Gün (%)	Ay (%)
SOFTBANK CORP	1.215	1.218	1.210	0,25	-6,57
Z HOLDINGS CO	758,0	771,0	748,0	-1,04	13,64
MITSUBISHI UF	419,60	423,90	419,60	-0,10	-5,02

NIFTY 50	Kapanış	Yüksek	Düşük	Gün (%)	Ay (%)
STATE BANK OF	195,70	195,70	191,60	1,48	-1,26
INFOSYS LTD	1.114,40	1.135,95	1.096,90	0,55	11,25
TATA MOTORS L	127,5	130,1	126,6	0,43	-15,81

HANG SENG	Kapanış	Yüksek	Düşük	Gün (%)	Ay (%)
CHINA CONSTRU	5,55	5,55	5,25	5,51	3,74
BANK OF CHINA	2,56	2,56	2,47	3,23	1,59
IND & COMM BK	4,44	4,44	4,23	4,72	4,23

HABER AKIŞ ENDEKSİ							
Şirket	Son Fiyat	Bloomberg Hedef Fiyat	Haber Eğilim Yönü	Gün(%)	Yıllık (%)	52 Hafta Yüksek	52 Hafta Düşük
HEWLETT PACKARD ENTERPRISE	9,88 USD	11,22		1,23	-34,53	17,59	7,43
BAYCURRENT CONSULTING INC	17420 JPY	-		11,38	230,55	18.270	3.775
VISAŞQ INC	4270 JPY	-		19,61	-	4.270,00	910,00
DAIMLER AG-REGISTERED SHARES	48,5 EUR	51,21		3,20	-0,40	54,50	21,02
NACHI-FUJIKOSHI CORP	3875 JPY	3.417,50		7,64	-22,81	5.400,00	2.281,00
CREDIT ACCEPTANCE CORP	343,63 USD	301,71		-0,89	-25,62	539,00	199,00
LOOP INDUSTRIES INC	7,63 USD	15,50		1,06	-29,55	13,96	6,05
FASTLY INC - CLASS A	89,7 USD	89,89		-27,18	301,88	136,50	10,63
PEABODY ENERGY CORP	1,66 USD	2,92		-4,60	-89,43	16,75	1,60
TRANSOCEAN LTD	0,8116 USD	1,11		-1,97	-82,95	7,28	0,73

*Haber akış endeksi Bloomberg News Sentiment verilerine göre seçilmiştir.

Burada yer alan bilgiler Gedik Yatırım tarafından bilgilendirme amacıyla hazırlanmıştır. Yatırım bilgi, yorum ve tavsiyeleri yatırım danışmanlığı kapsamında değildir. Yatırım danışmanlığı hizmeti; aracı kurumlar, portföy yönetim şirketleri, mevduat kabul etmeyen bankalar ile müşteri arasında imzalanacak yatırım danışmanlığı sözleşmesi çerçevesinde sunulmaktadır. Burada yer alan yorum ve tavsiyeler, herhangi bir yatırım aracının alım satım önerisi ya da getiri vaadi olarak yorumlanmamalıdır. Bu görüşler mali durumunuz ile risk ve getiri tercihlerinize uygun olmayabilir ve sadece burada yer alan bilgilere dayanarak yatırım kararı verilmesi beklentilerinize uygun sonuçlar doğurmayabilir. Burada yer alan fiyatlar, veriler ve bilgilerin tam ve doğru olduğu garanti edilemez; içerik, haber verilmeksizin değiştirilebilir. Tüm veriler, Gedik Yatırım tarafından güvenilir olduğuna inanılan kaynaklardan alınmıştır. Bu kaynakların kullanılması nedeni ile ortaya çıkabilecek hatalardan Gedik Yatırım sorumlu değildir. Değerli yatırımcılarımız, takip ettiğiniz hisselerle ilişkin analiz ve dealing hizmetlerimiz için bize 24 saat aşağıdaki numaralardan ulaşabilirsiniz.